bedrunka+hirth

Workplace up to date – mehr Raum zum Arbeiten

Gültig bis zum 31.03.2028



KATALOG 2026-28

Version ohne Preise



Schubladenschränke 

MRS® 

CNC-Lager- und Transportsysteme 

Werkbänke 

Multi-Wand-Aufbau 

workraster - Der Strukturierte 

workline - Der Höchste 

workergo - Der Vielseitige 

ergoliner - Der Kräftige NEU 

Schwerlasttische - Die Stärksten 

Weitere Arbeitsplatzsysteme 

Arbeitsplatten 

ESD 

Mobile Logistik-Systeme 

Flügel- und Schiebetürenschränke 

Stühle und Regale 

Garderobenschränke

Paul Bedrunka + Otto Hirth

Geschäftsführer Ludwig Kellner

1969





Alles begann mit einer kleinen Werkstatt in Bräunlingen. Die beiden Gründer Paul Bedrunka und Otto Hirth beschäftigten damals sechs Mitarbeiter und produzierten mit einigen wenigen Bohrmaschinen, Schleif- und Schweißgeräten sowie einer Tafelschere. Da es weder Kräne noch Stapler gab, mussten die Bleche und Rohre von Hand abgeladen werden. Die Rohre wurden einzeln durch die Fenster in die Werkstatt gehievt – ein Vorgang, der die Mitarbeiter regelmäßig vor große Herausforderungen stellte. Auf wenigen Quadratmetern entstanden die ersten Tischgestelle mit Kurbelverstellung, die Blechverarbeitung erfolgte komplett manuell, und die Lackierung wurde von Hand mit Nasslack ausgeführt. Die fertigen Produkte wurden schließlich mit einem einzigen kleinen LKW ausgeliefert. Während Otto Hirth den Vertrieb aufbaute und für eine stabile Auftragslage sorgte, koordinierte Paul Bedrunka die Produktion und achtete auf höchste Qualität. Der Kundenkreis beschränkte sich damals auf einen Umkreis von etwa 100 Kilometern.

Mit dem Neubau in der Gießnaustraße 1982/83 begann für das Unternehmen eine neue Ära. Es entstanden größere Produktions- und Verwaltungsflächen, die es ermöglichten, das Sortiment kontinuierlich zu erweitern. Die Zahl der Mitarbeitenden und der Maschinenpark wuchsen stetig, ebenso wie die Marktpräsenz in ganz Deutschland. 1985 übernahm Ludwig Kellner die Geschäftsführung und führte die Firma erfolgreich in eine Zeit des technologischen Wandels. Heute beschäftigt Bedrunka+Hirth rund 120 Mitarbeitende auf einer Produktionsfläche von über 8.800 Quadratmetern.

Mit der fortschreitenden Digitalisierung hat sich Bedrunka+Hirth frühzeitig auf die Anforderungen der Industrie 4.0 eingestellt. Der erste Spatenstich für die jüngste Betriebserweiterung erfolgte im Frühjahr 2018, rechtzeitig zum 50-jährigen Firmenjubiläum. Das neue dreigeschossige Verwaltungsgebäude und die zusätzliche Produktionshalle schufen Raum für modernste Fertigungstechnologien, erweiterte Logistikflächen und zukunftsfähige Arbeitsplätze. Inzwischen prägen digital vernetzte Systeme, automatisierte Prozesse und eine intelligente Logistik den Arbeitsalltag.

1985





Die Produktion ist heute hochgradig digitalisiert: Daten aus der Online-Planung fließen direkt in den Fertigungsprozess ein und begleiten jedes Produkt vom Blechzuschnitt über die Montage bis hin zur Auslieferung und Einrichtung. Kundinnen und Kunden konfigurieren ihre Schrank- und Arbeitsplatzsysteme online oder lassen sich komplette Werkhallen in 3D modellieren, die sich anschließend realitätsgetreu am Bildschirm darstellen lassen. So wird aus einer Idee eine vernetzte, effiziente und präzise gefertigte Lösung, ganz im Sinne der Industrie 4.0.

Mit modernsten, automatisierten Biege- und Fertigungsanlagen konnte die Produktivität in den letzten Jahren deutlich gesteigert werden, die Produktionsabläufe wurden optimiert und die Effizienz signifikant erhöht. Gleichzeitig setzt das Unternehmen ein klares Zeichen in Richtung Nachhaltigkeit: Bedrunka+Hirth erfasst und kommuniziert die CO^2-Emissionen seiner Produkte transparent und arbeitet konsequent daran, diese Werte durch energieeffiziente Prozesse und ressourcenschonende Fertigung weiter zu senken. Alle Bedrunka+Hirth-Produkte werden vollständig in Deutschland gefertigt, unter Einhaltung höchster Qualitäts- und Umweltstandards.

Heute steht der Name Bedrunka+Hirth für Innovationskraft, Präzision und Langlebigkeit und für ein konsequent umgesetztes Zusammenspiel aus Handwerkskunst und Hightech. Das Unternehmen beliefert europaweit Fachhändler mit kürzesten Lieferzeiten, bietet ein 72-Stunden-Lieferprogramm und entwickelt Produkte, die sich durch Ergonomie, Funktionalität und nachhaltige Wertigkeit auszeichnen. Damit bleibt Bedrunka+Hirth auch in Zukunft ein verlässlicher Partner für die moderne Betriebseinrichtung – digital, effizient und **„Made in Germany"**.


1982


2019

Online-Konfigurator

Mit wenigen Klicks zur perfekten Lösung

Unsere Online-Konfiguratoren unterstützen Sie dabei, Ihre individuelle Betriebseinrichtung schnell und einfach zu gestalten. Ob Schubladenschrank, Werkbank oder Arbeitsplatzsystem – mit nur wenigen Klicks erstellen Sie Ihr Wunschprodukt, exakt abgestimmt auf Ihre Anforderungen.

Alle Konfiguratoren sind besonders benutzerfreundlich aufgebaut und führen Sie Schritt für Schritt durch die vielfältigen Optionen. Ein intelligentes System berechnet im Hintergrund automatisch die Möglichkeiten, ergänzt hilfreiche Erläuterungen und stellt Ihnen Ihre Auswahl übersichtlich in technischen Details und Illustrationen dar.

Konfigurator für Arbeitsplatzsysteme
Ergonomische Arbeitsplätze individuell gestalten

Gestalten Sie moderne, ergonomische und flexible Arbeitsplatzsysteme – optimal auf Ihre Prozesse zugeschnitten

So funktioniert's:
- Grundsystem auswählen (Tischgestell, Größe, Form)
- Arbeitsplatte und Material wählen
- Höhenverstellung und Ergonomie-Optionen konfigurieren
- Zubehör ergänzen: Multiwand, Beleuchtung, Monitorhalter, Stromversorgung, Ablagen etc.
- Farbgestaltung nach Wunsch festlegen

Ergebnis: Ein maßgeschneidertes Arbeitsplatzsystem für Effizienz und Ergonomie.

Besuchen Sie unseren
Online Konfigurator
www.bedrunka-hirth.de



Werkbank-Konfigurator
Ihre individuelle Werkbank – perfekt geplant

Gestalten Sie Ihre persönliche Werkbank – abgestimmt auf Ihre Arbeitsabläufe und Anforderungen.

So funktioniert's:
- Werkbank-Grundtyp wählen (stationär oder mobil)
- Abmessungen und Plattenmaterial festlegen
- Schubladenelemente, Türen und Fachböden konfigurieren
- Farbe des Gestells und der Elemente auswählen
- Erweiterungen wie Steckdosenleisten, Werkzeughalter oder Aufbauten hinzufügen

Ergebnis: Eine Werkbank, die genau zu Ihrem Arbeitsplatz passt.

Schubladenschrank-Konfigurator
Mit wenigen Klicks zum Traumschrank

Unser Schubladenschrank-Konfigurator überzeugt durch Übersichtlichkeit und einfache Bedienung. In wenigen Schritten gelangen Sie zu Ihrem individuell ausgestatteten Schubladenschrank.

So funktioniert's:
- Schrank-Grundtyp wählen (stationär oder mobil)
- Rastermaß und Nutzhöhe bestimmen
- Schubladen definieren (Blendenhöhen, Traglasten, Anzahl)
- Gehäuse- und Blendenfarbe aus 17 Standardfarben auswählen
- Zusatzausstattung wie Kleinteilekästen, Trennwände, Muldenplatten, Riffelgummi- oder Antirutschmatten ergänzen

Ergebnis: Ihr optimal ausgestatteter Schubladenschrank – passgenau für Ihren Bedarf.

Unternehmensgrundsätze

QUALITÄT

- Hochwertige Stahlbleche und Stahlrohre
- Lange Lebensdauer der Produkte
- Produkte werden auftragsbezogen gefertigt
- Optimierung Ihrer Wertschöpfung
- Produktentwicklung nach modernsten Gesichtspunkten

HANDEL

- Kundennähe, persönlicher Kontakt
- Kompetente Beratung vor Ort
- Uneingeschränkte Identifikation mit dem Hersteller
- Bevorratung gängiger Aktionsmodelle beim Händler
- Vermittlung von Markttendenzen

EIGENSTÄNDIGE MARKE | KURZE LIEFERZEITEN | INDIVIDUELLE LÖSUNGEN | KOMPETENTES PERSONAL

INDIVIDUELL

- Kundenbezogene Lösungen
- Maßanfertigung für Ihren Produktions- und Lagerbereich
- 17 Standardfarben
- Zusammenarbeit in allen Betriebseinrichtungsobjekten
- Produktwissen führt zu Kundenproblemlösungen

PLANUNG

- Beratung und Ist-Analyse vor Ort
- Individuelle Lösungen für Ihre Ansprüche
- 3D-Planungsprogramme und umfangreiche Bibliothek
- Professionelle Lösungen schnell und einfach in 3D

HOHE QUALITÄT | HOHE FLEXIBILITÄT | UMFASSENDE BERATUNG | NÄHE ZUM HANDEL

Wir sind zertifiziert


ZERTIFIKAT

Zertifikat-Registrier-Nr.: 12 100 22688 TMS / Auftrags-Nr.: 70002821

Die Zertifizierungsstelle
der TÜV SÜD Management Service GmbH
bescheinigt, dass die Organisation

bedrunka+hirth

Bedrunka & Hirth Gerätebau GmbH
Gießnaustr. 8
78199 Bräunlingen
Deutschland

für den Geltungsbereich

Entwicklung, Herstellung und Vertrieb von
Lager- und Betriebseinrichtungen sowie
Metallteile für die Büro-, Wohnmöbel-,
Freizeit- und Elektroindustrie

ein Qualitätsmanagementsystem eingeführt hat und anwendet.
Durch ein Audit wurde der Nachweis erbracht,
dass die Forderungen der

DIN EN ISO 9001:2015

erfüllt sind.

Dieses Zertifikat ist gültig vom 18.03.2024 bis 17.03.2027.

Fred Wenke
Leiter der Zertifizierungsstelle
München, 23.02.2024


ZERTIFIKAT

Das Unternehmen

bedrunka+hirth

Bedrunka+Hirth Gerätebau GmbH
Gießnaustr. 8
78199 Bräunlingen
Deutschland

erhält das Zertifikat: „Gesundes Arbeiten".

WIEDERHOLUNGSPRÜFUNG

Das Bewertungsverfahren wurde in der aktuellen Fassung im Laufe des Jahres 2016 von „Charta Gesundes Unternehmen", Dr. Reck-Hog zusammen mit Experten/-innen aus dem Gesundheitsbereich entwickelt und im Jahre 2019 auf Aktualität überprüft. Die Konzeption orientiert sich an DIN EN ISO 6385, ausgewählten Anforderungen der European Foundation for Quality Management (EFQM) sowie der einschlägigen Fachliteratur.

Dieses Zertifikat ist gültig vom 2019-10-15 bis 2022-10-15
Zertifikat-Registrier-Nr. PBW-102019

Dr. Ursula Reck-Hog | EFQM Assessorin | Mitglied der Initiative Ludwig-Erhard-Preis | Qualitätsauditorin (TÜV)

Edwin Arnold | Leiter des Instituts „Charta Gesundes Unternehmen"

Produktsortiment

PRODUKTE
Sehen Sie hier unser breites Produktsortiment.

Wir fertigen seit 50 Jahren in Bräunlingen im Schwarzwald Einrichtungen für Industrie, Handwerk und den Dienstleistungssektor. Wir entwickeln unsere Produkte nach modernsten Gesichtspunkten. Bei uns kommen nur hochwertige Stahlbleche und Stahlrohre zum Einsatz, um höchsten Ansprüchen gerecht zu werden und Belastungen Stand zu halten.

Wir unterstützen unsere Kunden bei der Optimierung ihrer Wertschöpfung in den Bereichen Fertigung, Montage und Service durch unsere Produkte und Dienstleistungen. Neben Schubladenschränken und Werkbänken sowie mobilen Logistik-Systemen in verschiedenen Ausführungen fertigen wir ergonomische Arbeitsplatzsysteme mit einer Vielzahl an Komponenten.

Zum Fertigungsprogramm gehören auch CNC-Lager- und Transportsysteme mit eigenen CNC-Einsätzen, die durch einfaches Einrasten individuell und rationell positioniert werden können.

Im Bereich Schubladenschränke sind bei der Tiefe 736 mm alle Schubladen mit Vollauszug 100 % und kugelgelagerten Schubladenführungen ausgestattet. Schubladen mit 50 mm Blendenhöhe sind bis 70 kg, Schubladen ab 75 mm Blendenhöhe von 100-300 kg belastbar.

Die Klappenlösung bei unseren elektronischen Schubladenschränken „Tool Server Modular" TSM® mit kompletter Lagerverwaltung sind durch das europäische Patentamt geschützt. Dieses System mit Hochschränken und normalen Werkzeugschränken ist überall dort einsetzbar, wo eine Zugriffskontrolle nötig ist.

Jede Schublade und selbst jede Unterteilung mit Klappe wird elektromagnetisch verriegelt, ist rund um die Uhr betriebsbereit und enthält ein elektronisches Lager- und Bestellwesen.



Marktsegmente

- **Industrie:** Im Maschinen- und Anlagebau oder in der metallverarbeitenden Industrie wird die Strapazierfähigkeit unserer hochwertigen Produkte geschätzt.
- **Gewerbe/Handwerk:** Von der einfachen Werkbank, über Werkstattwagen bis hin zu Packtischen erleichtern unsere Produkte die Arbeit.
- **Ausbildungswerkstätten und öffentliche Einrichtungen:** Von Gruppenarbeitsplätzen über Werkbänke bis hin zu Büromöbeln sind wir in allen Bereichen gut aufgestellt.
- **Chemie/Pharma:** Im Forschungs- und Entwicklungslabor stehen besonders unsere Arbeitsplatzsysteme hoch im Kurs.
- **Automobil/Luftfahrt:** Bedrunka+Hirth ist in der Luftfahrt- und Automobilindustrie sowie im Automobilrennsport eine bekannte Marke.
- **Elektronik / Elektrische Geräte:** Mit unseren gesicherten ESD-Arbeitsplätzen und ESD-Zubehörteilen sind wir bestens mit leitfähigen Produkten ausgestattet.

„Die Grundsätze Ordnung, Sicherheit und Ergonomie sind maßgeblich in die Entwicklung dieser Arbeitsplätze eingeflossen und sorgen für optimalen Materialfluss und für die Entlastung der Mitarbeiter."



Industrie 4.0 - Wir bieten innovative Systeme

INDUSTRIE 4.0
Intelligente Vernetzung von Maschinen und Abläufen.

TSM®

Ein intelligenter Schubladenschrank mit elektronischer Lagerverwaltung, mit neuer, moderner, auf Windows basierender Software. Jede Schublade oder Türe ist elektromechanisch verriegelt und wird per Software nach erfolgter Verbuchung des zu entnehmenden Artikels entriegelt. Die Software ist auf bis zu 99 Module ausgelegt.

ARBEITSPLATZSYSTEME

Täglich kämpfen Mitarbeiter in Unternehmen mit kraftaufwendigen Aufgaben und schwerer körperlicher Belastung. Um langfristig die Wettbewerbsfähigkeit zu erhalten und um diese zu verbessern, sollten eigene Ressourcen besser genutzt werden. Hierfür bieten wir intelligente Arbeitsplatzsysteme. Zum Beispiel Schwerlasttische aus der Serie „powerline" mit einer Tragkraft von 600 oder 900kg. Dieser passt sich durch die elektrische Höhenverstellung individuell an den Benutzer an.

HIPERCAB®

Der HiPerCab ist ein intelligenter Lagerschrank mit elektronisch verriegelten Schubladen. Eine moderne, Windows-basierte Software steuert die Entnahme und Rückgabe sämtlicher Materialien und sorgt für maximale Transparenz und Sicherheit. Das modulare System ist auf bis zu 99 Erweiterungsmodule ausgelegt und bietet eine professionelle Lösung für die sichere, kontrollierte und effiziente Verwaltung von Werkzeugen und Betriebsmitteln.



Arbeitsplätze der Zukunft

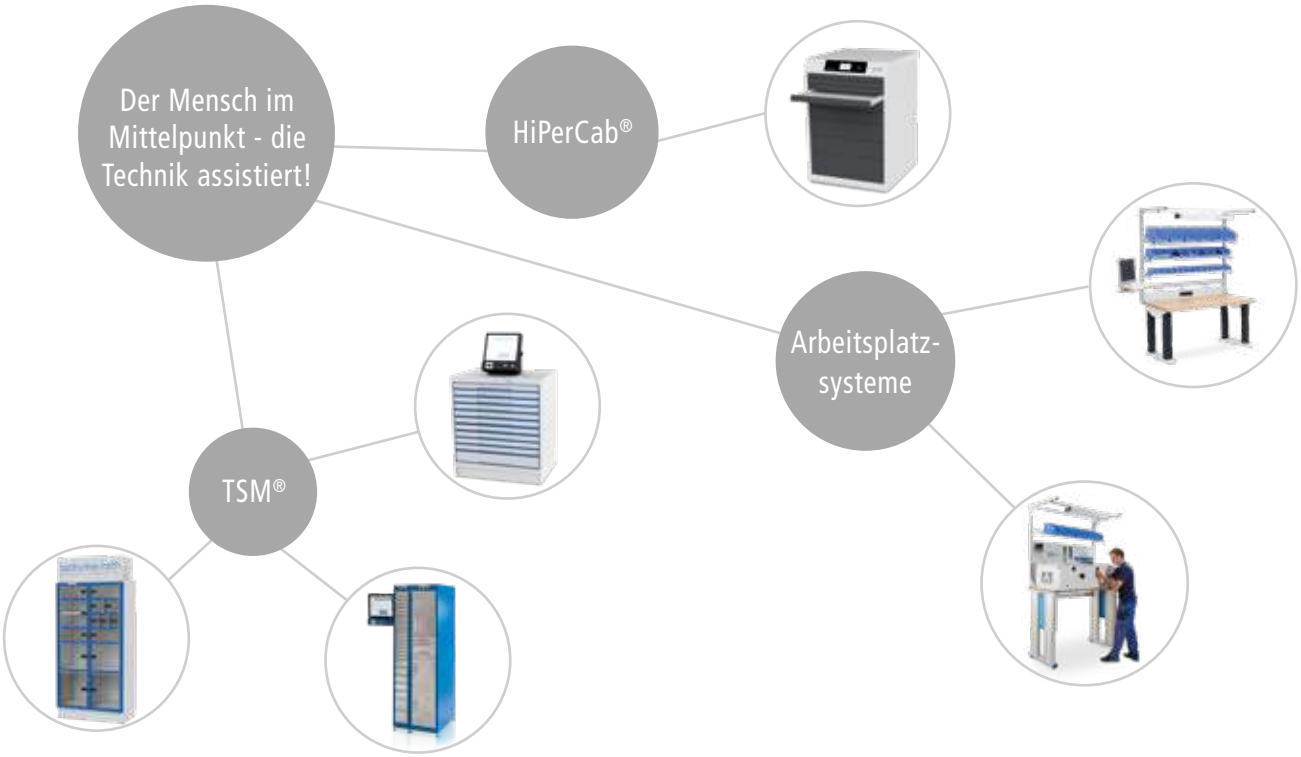



TSM® - Tool Server Modular

INDUSTRIE 4.0
Intelligente Vernetzung von Maschinen und Abläufen.

Ihre Vorteile:

- Hohe Bedienerfreundlichkeit
- Sichere Bevorratung
- Individuelle Unterteilung, auch mit Einzelklappen möglich
- Entriegelte Schublade u. Klappe wird am LCD-Display angezeigt
- Personalkostenreduzierung
- Überall einsetzbar, wo eine Zugriffskontrolle nötig ist
- Vielfältige Variationsmöglichkeiten
- System wird autonom mit eigener Rechnereinheit betrieben
- Individuelle Zugriffsbeschränkungen
- Maximale Ausnutzung durch das chaotische Lagerprinzip
- Teilentnahme möglich
- Keine unkontrollierten Lagerbestände
- Fachgerechte und sortierte Aufbewahrung von Materialien und Werkzeugen

Tool-Server-Modular (TSM®)

Die komplette Steuerung erfolgt über eine Lager- und Verwaltungssoftware. Durch ein modulares Schubladenkonzept passt sich der TSM® Ihren Wünschen an. In individueller Kombination können die Module miteinander verbunden werden. Der TSM® ist kompatibel mit dem TSS®. Die beiden Systeme ergänzen sich durch die unschlagbare Varianten- und Kombinationsvielfalt auf ganzer Linie. Die Software ist identisch und somit steht einer Nach- bzw. Aufrüstung nichts im Weg.

Software Video



...das innovative modulare Kleinteile-Lagersystem

Die Automatisierung im Bereich des Werkzeugmanagements schreitet stetig voran. Der Tool-Server-Modular ermöglicht Ihnen ein wesentlich schlankeres und effizienteres Toolmanagement. Die Kosten für die Bereitstellung, die Verwaltung und den Verbrauch von Werkzeugen und Kleinmaterialien werden durch den Einsatz unseres Werkzeuglagersystems deutlich verringert. Ein verschärfter Wettbewerb in der Fertigungsindustrie führt zu steigendem Kostendruck und zwingt die Unternehmen, sich mit der Optimierung ihrer Produktionsprozesse auseinander zu setzen. Nur Unternehmen mit einer professionellen Betriebsmittellogistik können einen reibungslosen und damit wirtschaftlichen Produktionsablauf gewährleisten.
Unsere vollautomatische Werkzeugausgabe unterstützt Sie auf Ihrem Weg zu einem professionellen Toolmanagement.
Durch ein modulares Schubladenkonzept passen wir uns Ihren Wünschen an. Bis zu 100 Module können in individueller Kombination miteinander verbunden werden.



DIE TSM® PRODUKTFAMILIE

- Schubladenschränke (verschiedene Ausführungen)
- Fächerautomat

PRODUKTKATALOG



Fordern Sie unseren Katalog des TSM® „Tool-Server-Modulars" an. Informieren Sie sich über die innovativen Systeme aus dem Hause Bedrunka+Hirth und lassen Sie sich von der einzigartigen Qualität aus dem Schwarzwald überzeugen!

HiPerCab®

i4.0

INDUSTRIE 4.0
Intelligente Vernetzung von Maschinen und Abläufen.

Adaptives Schranksystem
Die neue Generation Schubladenschränke

Die HiPerCab® (High Performance Cabinet) Schubladenschränke sind ebenso bedienerfreundlich wie unnachgiebig gegen Unbefugte. Über den intuitiven Touchscreen führt der Weg einfach und zielgerichtet zur richtigen Schublade, in der das Gesuchte sicher lagert und dem Nutzer dargereicht wird. Wer sich nicht legitimieren kann, dem bleibt der Zugriff jedoch verwehrt.

»Das Herz des neuen Schranksystems ist seine Software«
Ob multilinguale Bedieneroberfläche, die eine Sprachauswahl in Deutsch, Englisch und Französisch ermöglicht, oder die Benutzeridentifikation mittels PIN-Code und RFID-Chip – das Unternehmen aus dem Schwarzwald stattet seine hochwertigen Schranksysteme mit Bausteinen der Informationstechnik aus, die echten Mehrwert bieten. Die Benutzerdatenbank hält fest, wem und wann der Zugriff erlaubt wurde, auch lassen sich Zugriffsmöglichkeiten zeitlich befristen. Der Administrator des anwendenden Unternehmens kann Benutzerrechte zentral verwalten, weitere Schränke anbinden oder auch wieder entfernen.

Der Touchscreen befindet sich an der Oberkante des Schranks.
Die Bereitstellung der elektromechanisch verriegelten Schubladen erfolgt in drei Stufen. Zunächst öffnet das System die Schubladen, auf die der Benutzer Zugriff bekommen soll, nur einen Spalt. Durch Antippen lässt sich die gewünschte Schublade weiter öffnen. Die anderen Schubladen bleiben im Bereitstellungsmodus.
Im dritten Schritt lässt sich die gewünschte Schublade ganz aufziehen (Vollauszug). Alle anderen bleiben aus Sicherheitsgründen verriegelt. Immerhin betrage die Tragkraft der einzelnen Schubladen bis zu 100 kg. Nach der Entnahme sorgt das System dafür, dass die zurückgeschobene Schublade abgebremst, sanft eingezogen, geschlossen und wieder in den Bereitstellungsmodus versetzt wird.

Den HiPerCab® gibt es mit unterschiedlicher Ausstattung in den Versionen Medium und Premium sowie als Anbaumodul, zunächst in Breiten von 705 und 1.005 mm sowie in Höhen von 1.019 und 1.219 mm.
Bedrunka + Hirth bietet das Schranksystem mit den gleichen Einteilungsmöglichkeiten an wie den klassischen Schubladenschrank. Das gilt auch für andere Merkmale der Schranksysteme „made in Germany", etwa dem rahmenverstärkten, sehr stabilen Gehäuse, der verschweißten Stahlblechkonstruktion sowie den wählbaren Blendenhöhen. Wie üblich, lässt sich die Front der Schränke individuell farblich gestalten, zum Beispiel entsprechend dem Corporate Design des Anwenders.



HiPerCab

Technische Details

- Intuitiver Touchscreen
- Multilinguale Bedienoberfläche per Sprachauswahl in deutsch, englisch und französisch
- Benutzeridentifikation mittels PIN-Code und RFID Chip
- Duale Verwendung der RFID-Frequenzen auf 13,56MHz und 125kHz
- Kundenindividueller RFID-Standard durch Update erweiterbar
- Einfache Kopplung durch Standardkabel, Netzstrom erforderlich
- Unternehmensglobale Benutzerdatenbank für alle im Unternehmen vorhandenen Schrankanlagen
- Detaillierte Ereignisaufzeichnung und Auswertemöglichkeit
- Identisches Einteilungsmaterial wie beim klassischen Schubladenschrank



CE

Geprüft nach folgenden Normen und Richtlinien

- Norm DIN 5054 | Schubladenschränke aus Stahl - Bauformen, Funktions- und Sicherheitsanforderungen, Prüfungen, Bewertung
- Niederspannungsrichtlinien 2014/35/EU
- EMV-Richtlinien 2014/30/EU
- Funkgeräterichtlinien 2014/53/EU
- RoHS-Richtlinien 2011/65/EU
- EN 55011:2016+A1:2017
- EN 61000-3-2:2014
- EN 61000-3-3:2013
- EN 61000-6-2:2005+AC:2005
- EN 61000-6-4:2007+A1:2011
- EN 300330:2017
- EN 50581:2012 (RoHS2)

PRODUKTKATALOG



Fordern Sie unsere Broschüre HiPerCab® an.
Informieren Sie sich über die innovativen Systeme aus dem Hause Bedrunka+Hirth und lassen Sie sich von der einzigartigen Qualität aus dem Schwarzwald überzeugen!

Arbeitsplatzsysteme

i4.0

INDUSTRIE 4.0
Intelligente Vernetzung von Maschinen und Abläufen.

Ihre Vorteile mit Arbeitsplatzsystemen von Bedrunka+Hirth:

- Höchste Ergonomie durch elektrisch höhenverstellbare Tische
- Große Variantenvielfalt: 4-Fuß-, C-Fuß-, Schwerlast- und Spezialtisch
- Vollständiges Baukastensystem mit frei kombinierbaren Komponenten
- Vielfältige Erweiterungsmöglichkeiten durch Multi-Wand-Systeme
- Robuste, langlebige Stahlkonstruktionen „Made in Germany"
- Breite Auswahl an Arbeitsplatten für Montage, Versand, Labor und Technik
- Integration von Energie, Beleuchtung und Druckluft direkt am Arbeitsplatz
- Perfekte Organisation durch modulare Unterbauschränke und Regalsysteme
- Maximale Ordnung und Übersichtlichkeit
- Hohe Traglasten – optimal für anspruchsvolle Aufgabenbereiche
- Ästhetisches, professionelles Design mit einheitlicher Formsprache
- Zukunftssicher durch konsequente Erweiterbarkeit und Nachrüstbarkeit

Arbeitsplatzsysteme und Industrie 4.0 stehen in engem Zusammenhang, weil moderne Produktionssysteme den Arbeitsplatz grundlegend verändern. Hier ein kompakter Überblick:

Mensch: Qualifikation, Ergonomie, Motivation
Technik: Maschinen, Werkzeuge, IT-Systeme
Organisation: Arbeitsabläufe, Prozesse, Verantwortlichkeiten
Umgebung: Sicherheit, Ergonomie, Arbeitsmittel

Arbeitsplatzsysteme spielen eine zentrale Rolle in modernen Produktions- und Arbeitsumgebungen. Sie schaffen Ordnung, verbessern ergonomische Abläufe und unterstützen eine klare Strukturierung von Arbeitsprozessen. Die Systeme von Bedrunka+Hirth überzeugen dabei durch ihre hohe Qualität, ihre modulare Bauweise und ihre vielseitigen Kombinationsmöglichkeiten.



...ergonomisch, effizient und durchdacht

Im Mittelpunkt steht ein flexibles Baukastensystem, das individuell konfiguriert und an verschiedenste Tätigkeitsbereiche angepasst werden kann. Unterschiedliche Tischgestelle, robuste Arbeitsplatten, funktionale Multi-Wand-Elemente sowie Stauraumlösungen wie Unterbauschränke und Regalsysteme sorgen für maximale Gestaltungsfreiheit. Jedes Element ist darauf ausgelegt, Werkzeuge, Materialien und Hilfsmittel übersichtlich, griffbereit und sicher zu organisieren.

Ergonomie und Benutzerfreundlichkeit sind dabei wesentliche Bestandteile: Höhenverstellbare Arbeitsplatten, optimal angeordnete Ablagen und gut strukturierte Arbeitsbereiche unterstützen ein gesundes, effizientes und konzentriertes Arbeiten. Gleichzeitig gewährleisten stabile Stahlkonstruktionen und hochwertige Oberflächen eine lange Lebensdauer und Zuverlässigkeit im täglichen Einsatz.

Mit ihrer großen Variantenvielfalt eignen sich die Arbeitsplatzsysteme von Bedrunka+Hirth für Montagearbeitsplätze, Kommissionierung, Instandhaltung und Service, Warenein/-ausgangsprüfung, Serien- und Einzelfertigung, manuelle und teilautomatisierte Arbeitsplätze, Laborbereiche und viele weitere Anwendungsgebiete. Sie ermöglichen klare Arbeitsabläufe, reduzieren Such- und Rüstzeiten und tragen zu einer professionellen, ordentlichen Arbeitsumgebung bei.

Arbeitsplatzsysteme von Bedrunka+Hirth verbinden Funktionalität, Stabilität und Ergonomie zu Lösungen, die produktives Arbeiten unterstützen und sich flexibel an neue Anforderungen anpassen lassen – eine solide Grundlage für effiziente und zukunftssichere Arbeitsplätze.



UNSERE ARBEITSPLATZSYSTEME IM ÜBERBLICK:

- workraster
- workergo
- workline
- powerline
- hydline
- workalu
- Packtische
- ergoliner

Produkte hautnah erleben

Sie haben Bedarf an einer Schulung? Zögern Sie nicht und vereinbaren Sie gleich einen Termin mit uns!



Schulungen und Seminare für Fachhändler und Endkunden

Sie als Kunde von Bedrunka+Hirth können Ihre Effizienz erheblich steigern, wenn Sie die Vielfalt Ihrer Nutzungsmöglichkeiten kennen. Die Schulungen vermitteln detaillierte Fachkenntnisse für Händler bzw. Anwender.

- Betriebsorganisation
- Vertriebsseminar mit Katalogschulung
- Technische Produktkenntnisse
- 3D-Planunge

Die Ausstellungsräume in Deutschland:

- **1 |** Süd: 78199 Bräunlingen
- **2 |** West: 42899 Remscheid
- **3 |** Ost: 99869 Günthersleben-Wechmar
- **4 |** Nord 23881 Breitenfelde

In diesen Ausstellungsräumen können wir Ihnen die Vielfalt unserer Produkte vorführen.



Mit Produkten und Neuheiten auf Tour

Mit einem eigens angeschafften und entsprechend gestalteten Crafter gehen wir aus dem Schwarzwald auf Reisen, um uns bei ausgewählten Fachhändlern regional und kundennah zu präsentieren.
Der Tour-Crafter wird mit einer Mischung aus innovativen Neuentwicklungen und Bestsellern bestückt, um die ganze Bandbreite und Kombinationsvielfalt des B+H Produktportfolios zu dokumentieren. Zugleich soll der Anspruch des Unternehmens an eine intelligente Werkstatt- und Betriebsorganisation, Qualität „Made in Germany" sowie eine konsequente Produktgestaltung nach dem Grundprinzip „Gesundes Arbeiten" unterstrichen werden. Ziel ist es, mit der Roadshow ein richtiges Messeerlebnis kreieren.

Schulungen und Seminare für Fachhändler und Endkunden

Sie als Kunde von Bedrunka+Hirth können Ihre Effizienz erheblich steigern, wenn Sie die Vielfalt Ihrer Nutzungsmöglichkeiten kennen. Die Schulungen vermitteln detaillierte Fachkenntnisse für Händler bzw. Anwender.

- Betriebsorganisation
- Vertriebsseminar mit Katalogschulung
- Technische Produktkennisse
- 3D-Planung

1 Bräunlingen



Artwerkstatt SÜD in Bräunlingen
Gießnaustraße 8 | 78199 Bräunlingen

2 Remscheid



Artwerkstatt WEST in Remscheid
Barmer Str. 62A | 42899 Remscheid

3 Gotha



Artwerkstatt OST bei Gotha
Am Oberried 4 | 99869 Günthersleben-Wechmar

4 Hamburg



Artwerkstatt NORD bei Hamburg
Dorfstraße 16A | 23881 Breitenfelde



Produktion

SERVICE
Bei Fragen und technischen Problemen stehen wir Ihnen jederzeit zur Verfügung.

Wir entwickeln und produzieren mit modernstem Maschinenpark. Neben Stanz- Nippel- Robotern, Laserschneidanlagen und vollautomatischem Biegezentrum wird die Fertigung durch Schweißroboter optimiert. Eine vollautomatische Pulverbeschichtungsanlage bringt Farbe an Ihren Arbeitsplatz.

Bedrunka+Hirth verpflichtet sich zum schonenden Umgang mit der Umwelt. Um Ressourcen (Rohstoffe, Energie, Wasser) schonend einsetzen zu können, fördern wir die Motivation aller Mitarbeiter zu einem verantwortungsbewussten Umgang mit diesen. Bedrunka+Hirth vermeidet schädliche Umweltrisiken, reduziert Abfälle und hält alle für sich relevanten Umweltvorschriften ein. Außerdem werden alle Mitarbeiter in die Verbesserung qualitäts- und umweltrelevanter Aspekte im Unternehmen miteinbezogen. Wir bieten unseren Mitarbeitern langfristige und kontinuierliche Perspektiven.

- Vollautomatisches Biegezentrum
- Hydraulische Abkantpresse mit automatischem Werkzeugwechsler
- NC gesteuerte Tafelscheren
- Stanz- und Ausklinkmaschinen
- CNC- gesteuerte Biegemaschinen
- CNC- Revolverstanzautomat
- Laserautomat
- Schweißroboter
- Punktschweißvorrichtungen
- Pulverbeschichtungsanlage vollautomatisch mit Kreisförderer
- Montagebereich

Service Hotline Betriebseinrichtungen



After Sales Service
- Beratung und Ist-Analyse vor Ort
- Zusatzprodukte
- Zusätzliche Dienstleistungen
- Reklamationsmanagement
- Installation und Schulung vor Ort

Sie haben Bedarf an einer Beratung?
Vereinbaren Sie noch heute einen Termin mit unserem Außendienst. Die Ansprechpartner finden Sie auf unserer Homepage.
www.bedrunka-hirth.de/kontakt/ansprechpartner

☎ +49 (0)771/ 9201-0
✉ info@bedrunka-hirth.de

Nur durch Ihr Feedback können wir besser werden. Sollten Sie also Fragen zu Produkten haben oder benötigen Sie Hilfe bei der Montage, bitte wenden Sie sich vertrauensvoll an uns.



Montage

Gewinnen Sie hier Einblicke
in unseren Produktionsprozess

Kompletteinrichtungen können wir mit Lieferung, Aufstellung und Montage vor Ort anbieten. Viele Tische und Aufbauten sind vor Ort zu montieren. Diese Arbeit blockiert Ihre Mitarbeiter. Unsere Montage-Teams sind sehr erfahren und lösen kleine Probleme wie Bodenunebenheiten usw. vor Ort.

Aufstellung und gebrauchsfertige Inbetriebnahme auch bei den Elektroschränken inklusiv Mitarbeiterschulung.



MONTAGE VOR ORT

Europaweit geschultes Aufbaupersonal für Ihre Kompletteinrichtung:

- Wir stimmen den Termin mit Ihnen ab
- Anlieferung abgestimmt mit Montage

Geprüfte Qualität

PRÜFEN
Auf die Qualität unserer Produkte legen wir großen Wert.

Wir garantieren eine Herstellergarantie gemäß unseren Garantiebedingungen von 10 Jahren für **gewerbliche Kunden (B2B)***. Diese gilt auf Material und Herstellung unserer Eigenprodukte der Marke „Bedrunka+Hirth", bei sachgemäßer Bedienung. Ausgenommen sind Handelsware, elektronische Komponenten, Software, Werkbankplatten, Sonderanfertigungen und Verschleißteile.
*Gilt ausschließlich für Unternehmer im Sinne des § 14 BGB.
Für Verbraucher (B2C) gelten die gesetzlichen Gewährleistungsrechte."

10 JAHRE GARANTIE

TÜV-Rheinland-Zertifikat: „GS"- Zeichen für geprüfte Sicherheit
Einige unserer Produkte sind mit dem TÜV-Zertifikat ausgezeichnet.

TÜVRheinland ZERTIFIZIERT
GS geprüfte Sicherheit
www.tuv.com ID 1111239127
TÜV SÜD ISO 9001

- Hochwertige Stahlbleche und Stahlrohre
- Lange Lebensdauer der Produkte
- Optimierung Ihrer Wertschöpfung
- Produktentwicklung nach modernsten Gesichtspunkten
- Geprüfte Sicherheit durch den TÜV

Verband Lagertechnik Betriebseinrichtung

Individuelle Lösungen

PLANUNG
Arbeitsräume nutzen mit individuellen Planungen von Bedrunka+Hirth

Individualität

Neben dem Standardprogramm fertigen wir jederzeit auch kundenbezogene Einrichtungen. Objektplanungen mit Angebotsausarbeitung werden mit 3D-Zeichnungen bereits in Ihren Hausfarben versehen. Unser Außendienst sowie unsere Objektberater stehen jederzeit für eine kompetente Beratung zur Verfügung.

Fachhändlertreue

Alle Produkte werden europaweit nur über den Fachhandel vertrieben. Bei Bedarf nennen wir Ihnen gerne Ihren Fachhändler in der Nähe.

Technische Unterstützung

- 3D-Auto CAD „Inventor"
- 3D-Planungs-Zeichenprogramm: für Vertrieb mit integrierter Datenbank
- „SketchUp8 Professional" für Messeplanung, Raumplanung, 3D Bibliothek
- Simlab Soft – 3D Software done right
- pCon Planner und pConBox



Professionelle Einrichtungen

Das von uns verwendete Planungsprogramm bietet das ideale Konzept und Entwurfswerkzeug für ein schnelles, effizientes, dreidimensionales Modellieren und Präsentieren.
Durch professionelle Import-/Export-Schnittstellen ist eine reibungslose Datenübertragung per DWG/DXF-Format gewährleistet. 3D-Daten können durch Download eines kostenlosen Viewers von Ihnen betrachtet werden.

Kreativ und dynamisch werden bei minimalem Zeitaufwand freie, flexible Entwürfe auf die Umsetzung Ihrer Wünsche, Anordnungen, Größe und Farbauswahl weitgehend automatisiert erstellt. Durch den Aufbau einer umfangreichen Bibliothek sind wir in der Lage, Ihre Ideen und Vorschläge schnell und einfach in 3D zu visualisieren.

Wir bieten eine professionelle Lösung, für die es keine Alternative gibt. Sie haben keine genaue Vorstellung, wie das bei Ihnen aussehen könnte? Wir zeigen es Ihnen gerne.

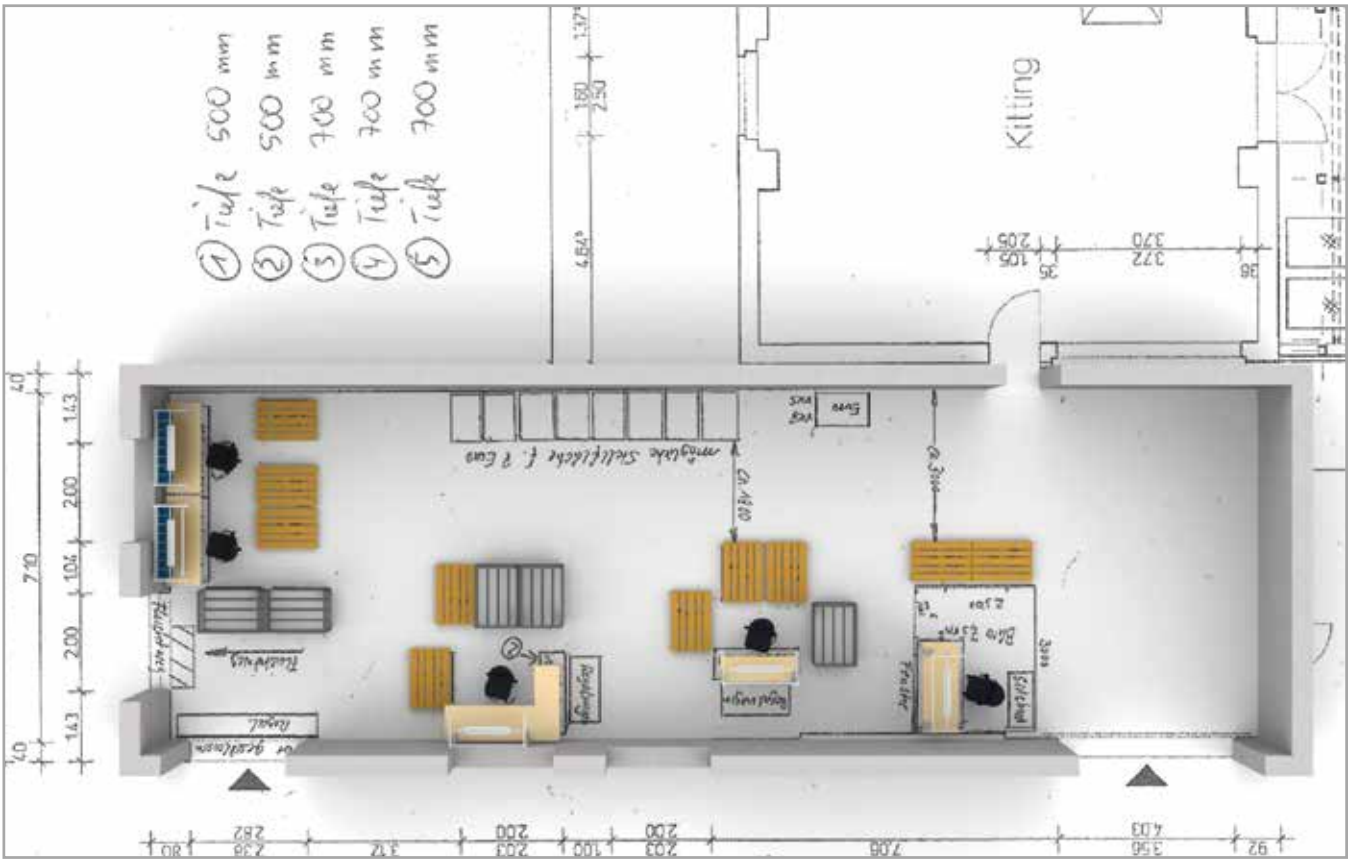

Beratung und Planung

PLANUNG
Arbeitsräume nutzen mit individuellen Planungen von Bedrunka+Hirth

Wir bieten Ihnen:

- Objektberatung nach Ist-Analyse
- Konzentration auf das Wesentliche
- Ausführung nach individuellen Wünschen
- Abstimmung auf räumliche Gegebenheiten
- Zeitersparnis durch schnelle Realisierung
- Komplexe Entwürfe und Designaufgaben werden realitätsnah dargestellt
- Beeindruckende Präsentationen
- Eine detaillierte 3D-Vorschau

Genaue Vorstellung von Ihrer Einrichtung durch unsere Planungsprogramme

Wir haben eine Bibliothek mit allen unseren Produkten für das Sketch up-Zeichenprogramm entwickelt. Dieses Planungsprogramm bietet neben dem pCon-Zeichenprogramm das ideale Entwurfswerkzeug für ein schnelles, effizientes, dreidimensionales Modellieren und Präsentieren.
Durch professionelle Import-/Export-Schnittstellen ist eine reibungslose Datenübertragung per DWG/DXF-Format gewährleistet. 3D-Daten können durch Download eines kostenlosen Viewers von Ihnen betrachtet werden.



pCon - Planungsprogramm

pCon PLANNER

pCon.box

pCon PLANNER - Der 3D-Raumplaner für Experten.

- Kreativ planen
- Beratungskompetenz stärken
- Überzeugend präsentieren
- Mit Architekten zusammenarbeiten
- Raumplanung als Serviceleistung
- Seminare

pCon.box - Die Funktionen

- Interaktive Produktkonfiguration in Echtzeit
- Erstellen detaillierter Artikellisten
- Teilen von CAD-Dateien, Bildern, Produkt- und Preisinformationen
- Anlegen und Verwalten von Projekten





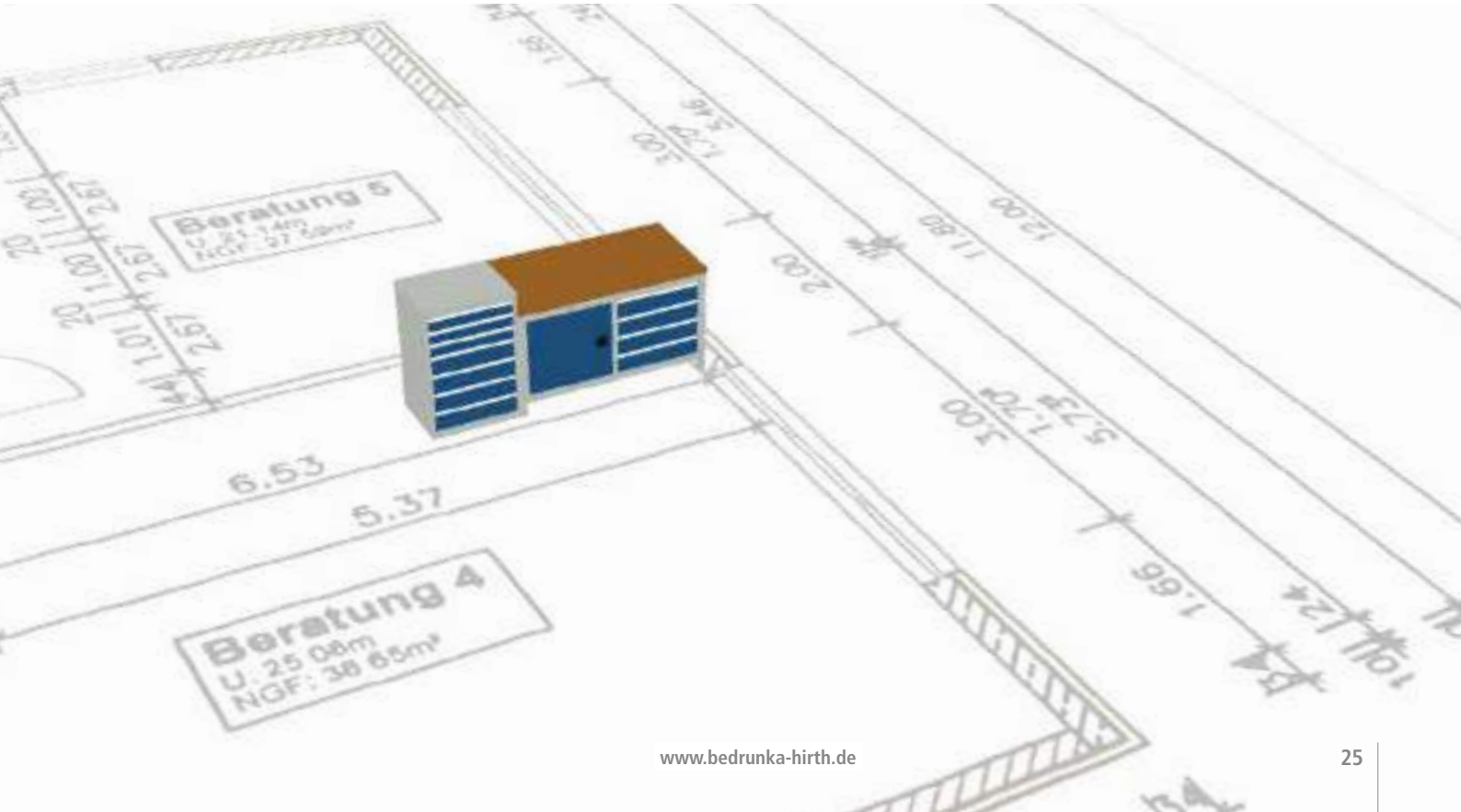

Ausführung nach individuellen Kundenwünschen

Ihre individuellen Bedürfnisse vor Ort im Bereich Arbeitsorganisation und Ergonomie werden als Maßstab angesetzt. Neben Standardprodukten in verschiedenen Breiten und Höhen mit umfangreichen Zubehörteilen fertigen wir viele kundenbezogene Lösungen - Maßanfertigungen für Ihren Produktions- und/oder Lagerbereich.



Unsere Standardfarben

Alle unsere Produkte verfügen über eine umweltfreundliche Pulverbeschichtung. Standardfarben sind nur die unten aufgeführten Farben in Struktur und matter Oberfläche. Weitere Strukturen und Oberflächen sind mit Aufpreis erhältlich.
Lizenzierte Farben bekannter Marken sind aus rechtlichen Gründen nicht erhältlich.



RAL 1023 - Verkehrsgelb

RAL 5002 - Ultramarinblau

RAL 7016 - Anthrazitgrau

RAL 3000 - Feuerrot

RAL 5005 - Signalblau

RAL 7035 - Lichtgrau

RAL 3003 - Rubinrot

RAL 5010 - Enzianblau

RAL 7040 - Fenstergrau

RAL 3020 - Verkehrsrot

RAL 5012 - Lichtblau

RAL 9005 - Tiefschwarz

RAL 5013 - Kobaltblau

RAL 9006 - Weißaluminium

RAL 6011 - Resedagrün

RAL 9010 - Reinweiß

RAL 6018 - Gelbgrün

Lösungen für Ihre Einrichtung

Sie sind auf der Suche nach der passenden Einrichtung, abgestimmt auf Ihre Bedürfnisse? Vereinbaren Sie noch heute einen Termin mit uns.

Die Bedrunka+Hirth-Arbeitsplatzsysteme liefern ideale Bedingungen für ein angenehmes Arbeiten und projektbezogene Lösungen. Eine einfache und schnelle Montage der Module ist durch Steck- und Einhängevorrichtungen gewährleistet.

Die Grundmodule der Arbeitsplatz-Serien sind untereinander kombinier- bzw. erweiterbar und können sowohl den Arbeitsanforderungen als auch der optimalen Raumnutzung angepasst werden. Es sind Montagelinien, U- bzw. Kreuzformationen und auch Verkettungen von Arbeitsplätzen realisierbar.
Die unterschiedlichen Modulbreiten, -längen sowie -höhen ergeben eine einzigartige Vielfalt und höchste Flexibilität bei der Gestaltung von einseitigen oder doppelseitigen Arbeitsplätzen. Die Systeme sind individuell nach eigenen Bedürfnissen im Baukastensystem zusammenstellbar.

Die Höhenverstellung erfolgt entweder stufenlos mit Klemmfeststellung, Kurbel, Motor oder im Raster von 38 mm und ist dadurch bestens geeignet für stehende und sitzende Tätigkeiten.

Weiterhin qualifizieren sich diese einzigartigen Bedrunka+Hirth-Produkte durch eine große Auswahl an Zubehör und sind kompatibel mit vielen unserer Multi-Wand-Zubehörteilen. Für jeden Einsatzort ist so die ideale Zusammenstellung des Arbeitsplatzes inklusive der optimalen Ausleuchtung der Arbeitsfläche gegeben. Die direkte Zuführung von Energie und Druckluft vervielfältigt die Nutzung des Arbeitsplatzes.
B+H-Arbeitsplatzsysteme workraster, workline, workergo, workalu, powerline:

Belastung bei gleichmäßig verteilter Last bis 900 kg
Die Module sind erhältlich in den Breiten 750 - 2000 mm
Tiefen 550 - 1460 mm
Höhen 700 - 2070 mm



Individuelles Branding

Folienbeschriftung

Gerne fertigen wir eine Klebefolie Ihres Firmenlogos oder Schriftzuges an.
Der Schriftzug wird im Hause Bedrunka+Hirth für Sie angebracht. Die Folie ist sehr langlebig und eine gute Alternative zum Siebdruck.



Siebdruck

Sie möchten eine besonders edle Erscheinung Ihres Logos auf dem neuen Produkt? Dann ist Siebdruck das richtige Verfahren. Mehrfarbdrucke mit bis zu 5 Farben in einem Arbeitsgang können hergestellt werden.



Laserschneiden

Zur Kennzeichnung von Metallen bewährt sich die Laserbeschriftung aufgrund ihrer Langlebigkeit. Wir schneiden mit unseren Laseranlagen nahezu jede Kontur CNC-gesteuert in die Bleche.





Allgemeine Angaben

Technische Angaben

VA
100 kg
100%

VOLLAUSZUG
Auszug 100%, verschiedene Tragkraften bei gleichmäßig verteilter Last.

kg
1000

TRAGLAST
Gesamttragkraft bei gleichmäßig verteilter Last

Ausführungen

1 2 3
4 5 6
7 8 9
0 # *

ELEKTRONISCHE SCHLÖSSER
PIN-Code

ELEKTRONISCHE SCHLÖSSER
Karte

Allgemeine Angaben

10 JAHRE
GARANTIE

Wir garantieren eine Qualitätsgarantie von 10 Jahren. Diese gilt auf Material und Herstellung unserer Eigenprodukte der Marke „Bedrunka+Hirth", bei sachgemäßer Bedienung. Ausgenommen sind Handelsware, elektronische Komponenten, Software, Werkbankplatten, Sonderanfertigungen und Verschleißteile.

INFORMATION
Wichtige Hinweise und Empfehlungen

i4.0

INDUSTRIE 4.0
Intelligente Vernetzung von Maschinen und Abläufen.

BERATUNG
Sie haben Bedarf an einer Beratung? Vereinbaren Sie noch heute einen Termin.

CNC - Werkzeugeinsätze

CNC
E1

WERKZEUGEINSATZ GRÖSSE 1
Werkzeugeinsatz mit den Abmessungen 49 x 103 x 17 mm

CNC
E2

WERKZEUGEINSATZ GRÖSSE 2
Werkzeugeinsatz mit den Abmessungen 74 x 103 x 17 mm

CNC
E3

WERKZEUGEINSATZ GRÖSSE 3
Werkzeugeinsatz mit den Abmessungen 99 x 103 x 17 mm



Arbeitsplatzsysteme

workergo - Der Vielseitige



WE C — WORKERGO
C-Fuß-Gestell allgemein

WE C1 — WORKERGO
C-Fuß-Gestell,
Klemmfeststellung

WE C2 — WORKERGO
C-Fuß-Gestell, Kurbelverstellung

WE C3 — WORKERGO
C-Fuß-Gestell, elektrisch,
1 Motor, Tragkraft 180 kg

WE C4 — WORKERGO
C-Fuß-Gestell, elektrisch,
2 Motoren, Tragkraft 300 kg

WE V — WORKERGO
4-Fuß-Gestell allgemein

WE V1 — WORKERGO
4-Fuß-Gestell,
Klemmfeststellung

WE V2 — WORKERGO
4-Fuß-Gestell,
Kurbelverstellung

WE V3 — WORKERGO
4-Fuß-Gestell, elektrisch,
1 Motor, Tragkraft 180 kg

WE V4 — WORKERGO
4-Fuß-Gestell, elektrisch,
2 Motoren, Tragkraft 300 kg

workline - Der Höchste



WL 1 — WORKLINE
Klemmfeststellung

WL 2 — WORKLINE
Kurbelverstellung

WL 3 — WORKLINE
Elektrische Höhenverstellung

ergoliner - Der Kräftige



EL V — ERGOLINER
4-Fuß

EL C — ERGOLINER
C-Fuß

workraster - Der Strukturierte



WR E — WORKRASTER
Modul einseitig, Tiefe 800 mm

WR D — WORKRASTER
Modul zweiseitig, Tiefe 1460 mm

WR EK — WORKRASTER
Modul einseitig kurz, Tiefe 550 mm

WR DK — WORKRASTER
Modul zweiseitig kurz, Tiefe 960 mm

powerline - Die Stärksten



PL V — POWERLINE 4
4-Fuß-Gestell, Tragkraft 900 kg

PL C — POWERLINE C
C-Fuß-Gestell, Tragkraft 600 kg

workalu

WA 1 — WORKALU
Allgemein

hydline

hL 1 — HYDLINE 1
H-Fuß-Gestell, Kurbelverstellung
Tragkraft 350 kg

hL 2 — HYDLINE 2
H-Fuß-Gestell, elektrisch
Tragkraft 600 kg

hL EH — HYDLINE C
Gestellausführung: H-Fuß-Gestell

ESD-Arbeitsplätze

ESD — ESD-AUSFÜHRUNG
Alle, für ESD gesicherten Arbeitsplätze und Zubehörteile

Ergonomie - Ihre Vorteile

Erg — ERGONOMIE
Wirtschaftlichkeit durch Arbeitsschutz und -sicherheit bei der auszuübenden Tätigkeit

DRUCKLUFT
Versorgung mit Druckluft
für den allgemeinen Verbrauch

PLANUNG
Checklisten sorgen bei der Beratung und Planung für ein optimales Ergebnis für Ihr Objekt

GREIFRAUMOPTIMIERUNG
Idealer Bewegungsraum bei kurzen Aufnahmestrecken und uneingeschränkter Montagezone

VERKETTUNG
Optimierung des Produktionsflusses durch Verbindung und Verkettung der Arbeitsplätze

BELEUCHTUNG
Gewährleistung idealer Ausleuchtung und Verbesserung des Sehbereichs

ENERGIE
Direkte Zuführung von Energie
am Arbeitsplatz

MOBIL
Schneller, flexibler Arbeitsablauf
durch höchste Mobilität

ESD — ESD
Vermeidung von Defekten und Störungen durch den Schutz von elektrostatisch gefährdeten Bauteilen

Vorteile ergonomischer Arbeitsplatzgestaltung

ERGONOMIE
Wirtschaftlichkeit durch Arbeitsschutz und -sicherheit bei der auszuübenden Tätigkeit

Arbeitsräume sind Lebensräume – hier verbringt der Mensch einen Großteil seiner Tageszeit. Die modularen Bedrunka+Hirth Arbeitsplatzsysteme bieten ideale Voraussetzungen für angenehmes und effizientes Arbeiten – gestaltet nach ergonomischen Gesichtspunkten, im Hinblick auf Mensch und Technik.

Wir nutzen bei der Arbeitsplatzgestaltung neueste Erkenntnisse aus der Ergonomie, um eine sichere, reibungslose Ausführung der Arbeit zu gewährleisten und das tägliche Arbeitsumfeld der Mitarbeiter zu optimieren.

Ziel ist die Schaffung geeigneter Bedingungen für die Arbeit des Menschen und die Nutzung technischer Einrichtungen und Werkzeuge, d.h. effiziente und fehlerfreie Ausführung der Arbeit sowie Schutz der Mitarbeiter vor gesundheitlichen Schäden. Im Vordergrund stehen dabei die Arbeitssicherheit, der Arbeitsschutz, aber auch die Humanität und Wirtschaftlichkeit.

Die Ergonomie versteht sich als Bindeglied zwischen Mensch und Technik. Bei der ergonomischen Gestaltung von Arbeitsplätzen ist die körperliche Leistungsfähigkeit des Arbeiters in Bezug auf die Arbeitsaufgabe (Produktionsergonomie) abzustimmen. Abhängig davon sind die Handlungs- und Bewegungsabläufe, der zu leistende Körpereinsatz und die Umgebungseinflüsse.

IHRE VORTEILE

- Qualitätssteigerung durch ideale Ergonomie, da Arbeitsabläufe vereinfacht werden
- Fehlerrate sinkt
- 20 % Mehrleistung durch effizientes Arbeiten
- Steigerung des Leistungspotentials und Senkung von Durchlaufzeit
- Gesünderes Arbeiten und langfristig weniger Kosten durch geringere Ausfallzeit



Der individuelle Arbeitsplatz



DER OPTIMALE ARBEITSPLATZ
Empfehlungen und Hilfe

Von gesundheitsfördernden Arbeitsbedingungen kann gesprochen werden, wenn es gelingt, den Hauptanteil der täglichen Arbeitszeit in regelmäßigem Wechsel von Arbeiten im Sitzen, Stehen und Gehen zu gestalten. Eine ausgewogene Belastung soll ca. 60 % Sitzen, ca. 30 % Stehen und ca. 10 % Gehen beinhalten.

- Andauerndes Stehen vermeiden / Stehhilfen
- Arbeitsplatzwechsel: stehende und sitzende Arbeit
- Mischarbeit / Gruppenarbeit
- Pausengestaltung
- Maßliche Gestaltung des Arbeitsplatzes
- Fußbodengestaltung
- Geeignetes Schuhwerk
- Gesundheitsbewusstes Verhalten

CHECKLISTEN
Wir arbeiten mit Checklisten

VORTEILE VON CHECKLISTEN

Zur Arbeitsplatzoptimierung haben wir als Firma Bedrunka+Hirth für die eigenen Mitarbeiter sowie auch für Sie als Fachhändler sogenannte Checklisten erstellt um eine genaue Lösung anzubieten. Durch mangelnde Bewegung, minderwertige Arbeitsplätze und falsche Sitzpositionen kann es zu krankhaften Veränderungen des Bewegungsapparates kommen. Deshalb sollten die Körperhaltungen und Bewegungen auf die Körpergröße des Arbeiters abgestimmt sein. Da in der Regel nicht nur ein Mitarbeiter, sondern durch verschiedene Arbeitszeitsysteme (wie Nachtschicht, Teilzeit usw.) mehrere Mitarbeiter an einem Arbeitsplatz arbeiten, hat die Ergonomie einen hohen Stellenwert.

- Ständige Wiederholung des Gestaltungsstandards
- Sicheres und schnelles Hilfsmittel für den Planer
- Keine Frage wird bei der Ausführung und Planung vergessen
- Die Arbeitsaufgabe z.B. „Montage Ventil" ist vom Planer in Form eines Arbeitsplanes vorgegeben

INFO-BROSCHÜRE



Fordern Sie unsere Ergonomie-Broschüre an oder nehmen Sie direkt Kontakt zu unserem Objektberater auf. Alle Broschüren und Kontaktdaten finden Sie auch unter: www.bedrunka-hirth.de

Merkmale Arbeitsplatzsysteme

workline - Der Höchste



Der **workline** Arbeitstisch erreicht durch seine stufenlose Höhenverstellung eine Arbeitshöhe von 1100 mm und ist somit auch ein optimaler Steh-Arbeitsplatz. Gleichzeitig sorgt sein schlichtes und funktionales Design für einen ergonomischen Sitz-Arbeitsplatz.

workergo - Der Vielseitige



Keine Serie der Arbeitsplatzline ist so vielseitig wie der **workergo**. Sechs verschiedene Gestellbreiten, drei verschiedene Gestelltiefen und vier verschiedene Arten der Höhenverstellung machen den workergo C-Fuß und 4-Fuß zum wandelbaren Arbeitstisch.





Unsere Merkmale im Überblick	
Baukastensystem	Einzelarbeitsplätze können in kürzester Zeit zu Gruppenarbeitsplätzen erweitert werden
Nachrüstbar	Umfangreiches Zubehör: Flexible Gestaltung und Umrüstung des Arbeitsplatzes
Gestellbreiten	1000, 1500 mm
Gestelltiefen	750 mm
Hubgeschwindigeit	6,25 mm/s
Arbeitshöhe ohne Platte	735-1100 mm | Hub: 365 mm
Höhenverstellung	3 verschiedene Varianten: Klemmfeststellung, Kurbelverstellung, elektrische Höhenverstellung
Gestellausführung	A-Fuß
Tragkraft	180 - 200 kg bei gleichmäßiger Belastung je nach Höhenverstellung

mehr zu workline finden Sie ab Seite 338

Unsere Merkmale im Überblick	
Baukastensystem	Freie Kombinationsmöglichkeiten vom Gestell bis zur Arbeitsplatte
Nachrüstbar	Multiwand-Aufbau und optionales Zubehör
Gestellbreiten	750, 1000, 1250, 1500, 1750, 2000 mm
Gestelltiefen	600, 750 und 900 mm
Hubgeschwindigkeit	12 mm/s
Arbeitshöhe ohne Platte	670-1015 mm | Hub: 345 mm
Höhenverstellung	4 verschiedene Arten: Klemmfeststellung, Kurbelverstellung, Elektrische Höhenverstellung mit 1 Motor, Elektrische Höhenverstellung mit 2 Motoren
Gestellausführung	C-Fuß und 4-Fuß
Tragkraft	180-300 kg bei gleichmäßiger Belastung, je nach Art der Höhenverstellung

mehr zu workergo finden Sie ab Seite 360

ergoliner - Der Kräftige

NEU

Keine andere Serie von Arbeitsplatzsystemen vereint so viel Robustheit und Flexibilität wie die **ergoliner.** Zwei Die elektrische Höhenverstellung machen den ergoliner 4-Fuß und C-Fuß zu einem kraftvollen und vielseitig anpassbaren Arbeitstisch. Dank durchdachter Ergonomie, hoher Tragfähigkeit und einer besonders stabilen Stahlkonstruktion schafft die ergoliner optimale Voraussetzungen für effizientes, gesundes Arbeiten.



powerline - Die Stärksten

Leise bewegt sich der **powerline** im Bereich von 705-1155 mm durch elektrische Höhenverstellung auf die gewünschte Arbeitshöhe und das mit einer Hubgeschwindigkeit von 9mm/s ohne Last. Somit schafft der powerline einen flexiblen Sitz-Steharbeitsplatz ohne lange Wartezeiten. Zugleich ist der geräuscharme Arbeitstisch äußerst belastbar.







Unsere Merkmale im Überblick	
Baukastensystem	Freie Kombinationsmöglichkeiten vom Gestell bis zur Arbeitsplatte
Nachrüstbar	Multiwand-Aufbau und optionales Zubehör
Gestellbreiten	1500 und 2000 mm
Gestelltiefen	750, 900 mm
Arbeitshöhe ohne Platte	650-1300 mm | Hub: 650 mm
Höhenverstellung	Elektrische Höhenverstellung
Gestellausführung	C-Fuß und 4-Fuß
Tragkraft	300-400 kg bei gleichmäßiger Belastung, je nach Art der Gestellausführung

Merkmale im Überblick	
Nachrüstbar	Multiwand-Aufbau oder Stativ und optionales Zubehör wie Fußschalter
Gestellbreiten	1250, 1500, 2000 mm
Gestelltiefe	750, 900 mm
Hubgeschwindigeit	9 mm/s ohne Last
Arbeitshöhe ohne Platte	705-1155 mm | Hub: 450 mm
Höhenverstellung	Elektrische Höhenverstellung
Gestellausführung	C-Fuß und 4-Fuß
Tragkraft	600-900 kg bei gleichmäßiger Belastung, je nach Art der Gestellausführung

mehr zu workraster finden Sie ab Seite 382

weitere Schwerlasttische finden Sie ab Seite 392

Rastereinteilung

	Serie	Serie	Serie	Serie	Serie
	workline	maxmobile 1	maxmobile 2	T500	T500
					
	Gehäuse B x T	Gehäuse B x T	Gehäuse B x T	Gehäuse B x T	Gehäuse B x T
	365 x 400	630 x 390	630 x 490	380 x 500	530 x 500
Gehäusehöhe	Nutzhöhen	Nutzhöhen	Nutzhöhen	Nutzhöhen	Nutzhöhen
208	–	–	–	–	–
215	–	–	–	150	–
358	–	–	–	–	–
365	–	–	–	300*	300*
465	–	–	–	400*	400*
469	–	–	–	–	350
500	400	–	–	–	–
519	–	–	–	–	400
619	–	–	–	–	500
719	–	600	600	–	600
819	–	–	–	–	700
919	–	–	–	–	800
1019	–	–	–	–	900
1119					1000
1219	–	–	–	–	1100
1319	–	–	–	–	1200
1419	–	–	–	–	1300
1519	–	–	–	–	1400
					
	Schublade B x T	Schublade B x T	Schublade B x T	Schublade B x T	Schublade B x T
	300 x 350	600 x 300	600 x 400	300 x 400	450 x 400
Blendenhöhe	Nutzlast	Nutzlast	Nutzlast	Nutzlast	Nutzlast
50	–	35 kg	35 kg	–	–
75	–	35 kg	35 kg	50 kg	50 kg
100	20 kg	35 kg	35 kg	50 / 75 kg	50 / 75 kg
125	–	–	–	–	–
150	–	35 kg	35 kg	50 / 75 kg	50 / 75 kg
175	–	–	–	–	–
200	20 kg	35 kg	35 kg	50 / 75 kg	50 / 75 kg
250	–	–	–	50 / 75 kg	50 / 75 kg
300	–	–	–	50 / 75 kg	50 / 75 kg
400	20 kg	–	–	–	–
	Serie	Serie	Serie	Serie	Serie
	workline	maxmobile 1	maxmobile 2	T500	T500
	T370 12-14	T390 24-12	T490 24-16	T500 12-16	T500 18-16
Raster:	**R 12-14**	**R 24-12**	**R 24-16**	**R 12-16**	**R 18-16**

Alle Angaben in mm

	Serie	Serie	Serie	Serie	Serie	Serie
	T500	T500	T736	T736	T736	T736
						
	Gehäuse B x T	Gehäuse B x T	Gehäuse B x T	Gehäuse B x T	Gehäuse B x T	Gehäuse B x T
	680 x 500	980 x 500	555 x 736	705 x 736	1005 x 736	1305 x 736
Gehäusehöhe	Nutzhöhen	Nutzhöhen	Nutzhöhen	Nutzhöhen	Nutzhöhen	Nutzhöhen
208	–	–	150*	–	–	–
215	–	–	150*	–	–	–
358	–	–	300*	300	–	–
365	–	–	300*	–	–	–
465	–	–	400*	–	–	–
469	–	–	–	–	–	–
500	–	–	–	–	–	–
519	400	–	400	400	400	–
619	500	500	500	500	500	–
719	600	600	600	600	600	–
819	700	700	700	700	700	700
919	800	800	800	800	800	800
1019	900	900	900	900	900	900
1219	1000	1000	1000	1000	1000	1000
1119	1100	1100	1100	1100	1100	1100
1319	1200	1200	1200	1200	1200	1200
1419	1300	1300	1300	1300	1300	1300
1519	1400	1400	1400	1400	1400	1400
						
	Schublade B x T	Schublade B x T	Schublade B x T	Schublade B x T	Schublade B x T	Schublade B x T
	600 x 400	900 x 400	450 x 600	600 x 600	900 x 600	1200 x 600
Blendenhöhe	Nutzlast	Nutzlast	Nutzlast	Nutzlast	Nutzlast	Nutzlast
50	–	–	70 kg	70 kg	70 kg	–
75	50 kg	50 kg	100 kg	100 kg	100 kg	100 kg
100	50 / 75 kg	50 / 75 kg	100 / 180 kg	100 / 180 kg	100 / 180 kg	180 kg
125	–	–	100 / 180 kg	100 / 180 kg	100 / 180 kg	180 kg
150	50 / 75 kg	50 / 75 kg	100 / 180 kg	100 / 180 kg	100 / 180 kg	180 kg
175	–	–	100 / 180 kg	100 / 180 kg	100 / 180 kg	180 kg
200	50 / 75 kg	50 / 75 kg	100 / 180 / 300 kg	100 / 180 / 300 kg	100 / 180 / 300 kg	180 kg
250	50 / 75 kg	50 / 75 kg	100 / 180 / 300 kg	100 / 180 / 300 kg	100 / 180 / 300 kg	180 kg
300	50 / 75 kg	50 / 75 kg	100 / 180 / 300 kg	100 / 180 / 300 kg	100 / 180 / 300 kg	–
400	–	–	100 / 180 kg	100 / 180 kg	100 / 180 kg	–
	Serie	Serie	Serie	Serie	Serie	Serie
	T500	T500	T736	T736	T736	T736
	T500 24-16	T500 36-16	T736 18-24	T736 24-24	T736 36-24	T736 48-24
Raster:	**R 24-16**	**R 36-16**	**R 18-24**	**R 24-24**	**R 36-24**	**R 48-24**

* Hängeblock unten offen

Alle Angaben in mm

Inhalt



Schubladenschränke  Seite 40

MRS®  Seite 114

CNC-Lager- und Transportsysteme  Seite 148

Werkbänke  Seite 176

Multi-Wand-Aufbau  Seite 264

workraster - Der Strukturierte  Seite 320

workline - Der Höchste  Seite 338

workergo - Der Vielseitige  Seite 360

NEU

ergoliner - Der Kräftige  Seite 382

Schubladenschränke






Serie T500 | Schubladenschränke und Einteilungsmaterial Seite 44




Serie T500 | Individuelle Ausstattung Seite 64




Serie T736 | Schubladenschränke und Einteilungsmaterial Seite 68




Serie T736 | Individuelle Ausstattung Seite 98




Zubehör und Ersatzteile für alle Serien Seite 104




Schließ-Systeme Seite 110

Das bieten Ihnen alle Serien:

- Sichere Zentralverriegelung mit „B+H-Schließanlage", diebstahlsicher, Kombinations-Schließsysteme möglich
- Auszug 100 % mit verschiedenen Tragkraften der Schublade von 50 - 300 kg
- Erhöhte Kippsicherheit durch Schubladen-Einzelauszug, nur eine Schublade kann geöffnet werden
- Rahmenverstärktes, sehr stabiles Gehäuse
- Pulverbeschichtung in 17 Standardfarben in umweltfreundlichem Lackierverfahren, Zweifarbenlackierung der Standardfarbtöne ohne Mehrpreis
- Fertigung ausschließlich in Deutschland



Rastereinteilung

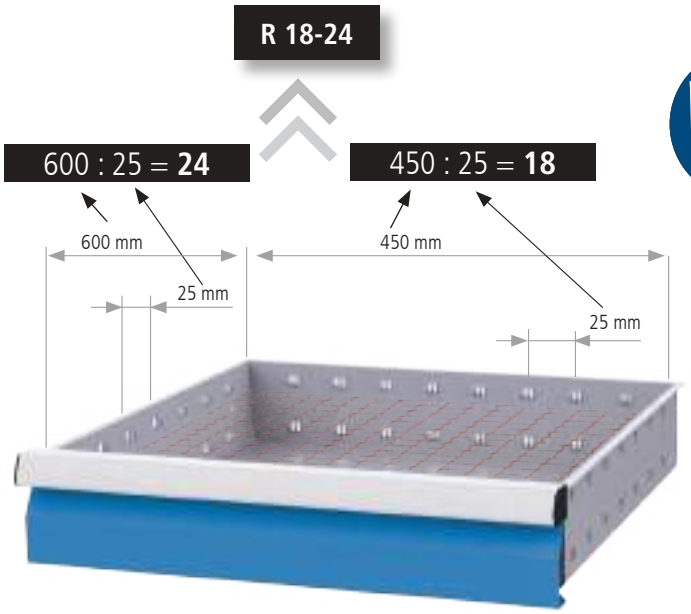

Schubladennutzfläche

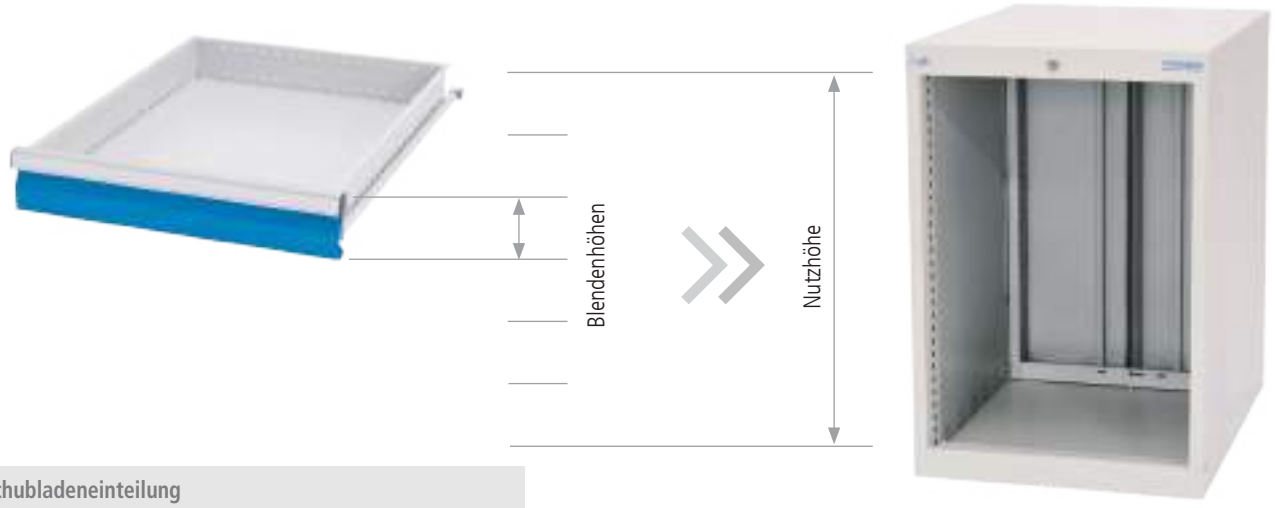

Schubladeneinteilung



Einteilung & Zubehör

T500



Merkmale

3 Breiten:
- **R 18-16:** Breite 530 mm
- **R 24-16:** Breite 680 mm
- **R 36-16:** Breite 980 mm

- **Gehäuse-Tiefe 500 mm**
  Schubladen-Innentiefe generell 400 mm

Verschiedene Höhen:
- **R 18-16:** Höhen 469, 519, 619, 719, 819, 919, 1019, 1119, 1219, 1319, 1419 und 1519 mm
- **R 24-16:** Höhen 519, 619, 719, 819, 919, 1019, 1119, 1219, 1319, 1419 und 1519 mm
- **R 36-16:** Höhen 619, 719, 819, 919, 1019, 1119, 1219, 1319, 1419 und 1519 mm

- Integrierte Aluminium-Griffleisten, bündig mit Gehäuse

- Verzinkte Schubladen **mit geschlitzten Seitenwänden im Raster von 50 mm** für Unterteilungen – schnelles, umfangreiches, rationelles Einteilen ist gewährleistet

- Schubladen in den Blendenhöhen: 75, 100, 150, 200, 250 und 300 mm

- **Zylinderschloss mit 180°-Schließung**

- Schrankgehäuse bis 1,2 t belastbar

- Kugelführungen
- Vollauszug (VA) 100 %
- Tragkraft wahlweise 50 kg oder 75 kg
- **Bei der Blendenhöhe 75 mm ist lediglich die Tragkraft 50 kg möglich**



		Serie	Serie	Serie	Serie
		T500	T500	T500	T500
					
		Gehäuse B x T	Gehäuse B x T	Gehäuse B x T	Gehäuse B x T
		380 x 500	530 x 500	680 x 500	980 x 500
Gehäusehöhe		Nutzhöhe	Nutzhöhe	Nutzhöhe	Nutzhöhe
215		150	–	–	–
365		300	–	–	–
465		400	–	–	–
469		–	350	–	–
519		–	400	400	–
619		–	500	500	500
719		–	600	600	600
819		–	700	700	700
919		–	800	800	800
1019		–	900	900	900
1219		–	1000	1000	1000
1119			1100	1100	1100
1319		–	1200	1200	1200
1419			1300	1300	1300
1519		–	1400	1400	1400
					
		Schublade B x T	Schublade B x T	Schublade B x T	Schublade B x T
		300 x 400	450 x 400	600 x 400	900 x 400
Blendenhöhe	Mantelhöhe	Nutzlast	Nutzlast	Nutzlast	Nutzlast
50	–	–	–	–	–
75	59	50 kg	50 kg	50 kg	50 kg
100	85	50 / 75 kg	50 / 75 kg	50 / 75 kg	50 / 75 kg
125	–	–	–	–	–
150	135	50 / 75 kg	50 / 75 kg	50 / 75 kg	50 / 75 kg
175	–	–	–	–	–
200	185	50 / 75 kg	50 / 75 kg	50 / 75 kg	50 / 75 kg
250	185	50 / 75 kg	50 / 75 kg	50 / 75 kg	50 / 75 kg
300	185	50 / 75 kg	50 / 75 kg	50 / 75 kg	50 / 75 kg
400	–	–	–	–	–
		Serie	Serie	Serie	Serie
		T500	T500	T500	T500
		T500 12-16	T500 18-16	T500 24-16	T500 36-16
Raster:		**R 12-16**	**R 18-16**	**R 24-16**	**R 36-16**

Alle Angaben in mm

Ab einer Höhe von 1119 mm ist eine Bodenbefestigung erforderlich



Nutzhöhe 350 bis 1400 mm
Beispiel:
Nutzhöhe 500 mm
Art.-Nr.
01.046

Summe der Schubladen (Blendenhöhe)
Beispiel:
4 Schubladen
Nutzhöhe 500 mm

Komplettes Bestellbeispiel:
Art.-Nr.
01.046 +
3 x 60.046.100VA
1 x 60.046.200VA

Gehäuse inkl. Schließsystem, Zylinderschloss mit zwei Schlüsseln



01.045 01.046 01.047 01.049 01.040

Höhe gesamt = Nutzhöhe + 119 mm

Art.-Nr.	Maße in mm (BxTxH)	Nutzhöhe in mm
01.044	530 x 500 x 469	350
01.045	530 x 500 x 519	400
01.046	530 x 500 x 619	500
01.047	530 x 500 x 719	600
01.048	530 x 500 x 819	700
01.049	530 x 500 x 919	800
01.040	530 x 500 x 1019	900
01.0411	530 x 500 x 1119	1000
01.0412	530 x 500 x 1219	1100
01.0413	530 x 500 x 1319	1200
01.0414	530 x 500 x 1419	1300
01.0415	530 x 500 x 1519	1400

Besuchen Sie unseren
Schubladenschrank-Konfigurator
www.bedrunka-hirth.de



Schubladen inkl. Schienen



- Schubladennutzmaß 450 x 400 mm (B x T)
- Schubladen-Vollauszug 100 %

Art.-Nr.	Blendenhöhe in mm	Mantelhöhe in mm	Nutzhöhe in mm	Tragkraft
60.046.075VA	75	59	60	50 kg
60.046.100VA	100	85	90	50 kg
60.046.150VA	150	135	140	50 kg
60.046.200VA	200	185	190	50 kg
60.046.250VA	250	185	240	50 kg
60.046.300VA	300	185	290	50 kg
60.046.100VA-75	100	85	90	75 kg
60.046.150VA-75	150	135	140	75 kg
60.046.200VA-75	200	185	190	75 kg
60.046.250VA-75	250	185	240	75 kg
60.046.300VA-75	300	185	290	75 kg

Mögliche Varianten als Beispiele

Blendenhöhe / Nutzhöhe	350	400	500	500	700	700	700	800	900	900	900	900
75	2 x	–	2 x	–	–	2 x	–	–	4 x	2 x	–	–
100	2 x	4 x	–	2 x	2 x	1 x	2 x	4 x	–	2 x	1 x	–
150	–	–	1 x	2 x	–	–	2 x	–	2 x	2 x	2 x	2 x
200	–	–	1 x	–	1 x	2 x	1 x	2 x	–	–	1 x	–
250	–	–	–	–	–	1 x	–	–	–	1 x	–	–
300	–	–	–	–	1 x	–	–	–	1 x	–	1 x	2 x

530 x 500 x 619 mm (B x T x H)

- Verschweißte Stahlblechkonstruktion
- Gehäuse: pulverbeschichtet
- Schubladen: verzinkt
- Zentralverriegelung
- Schubladen-Vollauszug 100 %
- Wahlweise Schublade 50/75 kg Tragkraft
- **Bei der Blendenhöhe 75 mm ist außschließlich die Tragkraft 50 kg möglich**
- Schubladenführungen kugelgelagert
- Einzel-Auszugssperre
- Einzelverriegelung pro Schublade möglich
- Griffleisten mit Beschriftungsstreifen zum Einlegen
- Schubladenblendenhöhe: 75, 100, 150, 200, 250, 300 mm
- Schubladennutzmaß: 450 x 400 mm
- Individuelle Zusammenstellungen siehe Seite 46/47

Passendes Einteilungsmaterial finden Sie auf Seite 51



- 3 x Schublade

Art.-Nr.	Tragkraft
46.102	50 kg
46.102-75	75 kg



- 3 x Schublade

Art.-Nr.	Tragkraft
46.021	50 kg
46.021-75	75 kg



- 4 x Schublade

Art.-Nr.	Tragkraft
46.220	50 kg
46.220-75	75 kg



- 4 x Schublade

Art.-Nr.	Tragkraft
46.301	50 kg
46.301-75	75 kg



- 5 x Schublade

Art.-Nr.	Tragkraft
46.2210	50 kg
46.2210-75	75 kg



- 5 x Schublade

Art.-Nr.	Tragkraft
46.500	50 kg
46.500-75	75 kg

530 x 500 x 819 mm (B x T x H)

- Verschweißte Stahlblechkonstruktion
- Gehäuse: pulverbeschichtet
- Schubladen: verzinkt
- Zentralverriegelung
- Schubladen-Vollauszug 100 %
- Wahlweise Schublade 50/75 kg Tragkraft
- **Bei der Blendenhöhe 75 mm ist außschließlich die Tragkraft 50 kg möglich**
- Schubladenführungen kugelgelagert
- Einzel-Auszugssperre
- Einzelverriegelung pro Schublade möglich
- Griffleisten mit Beschriftungsstreifen zum Einlegen
- Schubladenblendenhöhe: 75, 100, 150, 200, 250, 300 mm
- Schubladennutzmaß: 450 x 400 mm
- Individuelle Zusammenstellungen siehe Seite 46/47



Pin-Code-Schloss



RFID-Schloss

Statten Sie Ihren Schubladenschrank mit einem E-Schloss aus. Mehr Informationen finden Sie auf Seite 110



- 4 x Schublade

Art.-Nr.	Tragkraft
48.022	50 kg
48.022-75	75 kg



- 5 x Schublade

Art.-Nr.	Tragkraft
48.21101	50 kg
48.21101-75	75 kg



- 5 x Schublade

Art.-Nr.	Tragkraft
48.140	50 kg
48.140-75	75 kg



- 6 x Schublade

Art.-Nr.	Tragkraft
48.501	50 kg
48.501-75	75 kg



- 6 x Schublade

Art.-Nr.	Tragkraft
48.420	50 kg
48.420-75	75 kg



- 7 x Schublade

Art.-Nr.	Tragkraft
48.700	50 kg
48.700-75	75 kg

530 x 500 x 1019 mm (B x T x H)

- Verschweißte Stahlblechkonstruktion
- Gehäuse: pulverbeschichtet
- Schubladen: verzinkt
- Zentralverriegelung
- Schubladen-Vollauszug 100 %
- Wahlweise Schublade 50/75 kg Tragkraft
- **Bei der Blendenhöhe 75 mm ist außschließlich die Tragkraft 50 kg möglich**
- Schubladenführungen kugelgelagert
- Einzel-Auszugssperre
- Einzelverriegelung pro Schublade möglich
- Griffleisten mit Beschriftungsstreifen zum Einlegen
- Schubladenblendenhöhe: 75, 100, 150, 200, 250, 300 mm
- Schubladennutzmaß: 450 x 400 mm
- Individuelle Zusammenstellungen siehe Seite 46/47

Passendes Einteilungsmaterial finden Sie auf Seite 51



- 6 x Schublade

Art.-Nr.	Tragkraft
40.303	50 kg
40.303-75	75 kg



- 7 x Schublade

Art.-Nr.	Tragkraft
40.421	50 kg
40.421-75	75 kg



- 7 x Schublade

Art.-Nr.	Tragkraft
40.340	50 kg
40.340-75	75 kg



- 8 x Schublade

Art.-Nr.	Tragkraft
40.620	50 kg
40.620-75	75 kg



- 8 x Schublade

Art.-Nr.	Tragkraft
40.701	50 kg
40.701-75	75 kg



- 9 x Schublade

Art.-Nr.	Tragkraft
40.44010	50 kg
40.44010-75	75 kg

Schubladeneinsätze | ABS



Kleinteilekästen | 12-teilig

- 3 x KTK 150 x 150 mm
- 4 x KTK 75 x 150 mm
- 4 x KTK 75 x 75 mm
- 1 x MF 450 mm

Art.-Nr.	Blendenhöhe in mm
146-132-075	75
146-132	100



Muldenplatten | 29-teilig

- 4 x MP mit 4 Mulden
- 2 x MP mit 3 Mulden
- 16 x Stw. für 4 Mulden
- 6 x Stw. für 3 Mulden
- 1 x MF 450 mm

Art.-Nr.	Blendenhöhe in mm
146-130-075	75
146-130	100



Riffelgummi-Einlage | ölfest

- 450 x 400 mm
- Reibungsloses Schließen der Schublade auch in Verbindung mit Metallschubladeneinteilung
- Gilt für alle Blendenhöhen

Art.-Nr.
65.046.530

Metalleinteilung | verzinktes Blech



Metalleinteilung | 8-teilig

- 2 x MF 400 mm
- 6 x TW 150 mm

Art.-Nr.	Blendenhöhe in mm
146-139-75	75
146-139-100	100
146-139-150	150
146-139-200	200/250/300



Metalleinteilung | 5-teilig

- 1 x MF 400 mm
- 2 x TW 200 mm
- 2 x TW 250 mm

Art.-Nr.	Blendenhöhe in mm
146-135-75	75
146-135-100	100
146-135-150	150
146-135-200	200/250/300



Metalleinteilung | 9-teilig

- 3 x MF 400 mm
- 5 x TW 100 mm
- 1 x TW 150 mm

Art.-Nr.	Blendenhöhe in mm
146-137-75	75
146-137-100	100
146-137-150	150
146-137-200	200/250/300



Metalleinteilung | 2-teilig

- 2 x MF 400 mm

Art.-Nr.	Blendenhöhe in mm
146-140-75	75
146-140-100	100
146-140-150	150
146-140-200	200/250/300



Metalleinteilung | 5-teilig

- 1 x MF 400 mm
- 2 x TW 300 mm
- 2 x TW 150 mm

Art.-Nr.	Blendenhöhe in mm
146-141-75	75
146-141-100	100
146-141-150	150
146-141-200	200/250/300



Metalleinteilung | 15-teilig

- 3 x MF 400 mm
- 9 x TW 100 mm
- 3 x TW 150 mm

Art.-Nr.	Blendenhöhe in mm
146-142-75	75
146-142-100	100
146-142-150	150
146-142-200	200/250/300

MF = Mittelfachschiene, TW = Trennwand, KTK = Kleinteilekasten, MP = Muldenplatte, Stw = Steckwand

Ab einer Höhe von 1319 mm ist eine Bodenbefestigung erforderlich



Nutzhöhe 400 bis 1400 mm
Beispiel:
Nutzhöhe 700 mm
Art.-Nr.
01.068

Summe der Schubladen (Blendenhöhe)
Beispiel:
4 Schubladen
Nutzhöhe 700 mm

Komplettes Bestellbeispiel:
Art.-Nr.
01.068 +
2 x 60.068.150VA
2 x 60.068.200VA

Gehäuse inkl. Schließsystem, Zylinderschloss mit zwei Schlüsseln



01.065 01.067 01.068 01.0613

Höhe gesamt = Nutzhöhe + 119 mm

Art.-Nr.	Maße in mm (BxTxH)	Nutzhöhe in mm
01.065	680 x 500 x 519	400
01.066	680 x 500 x 619	500
01.067	680 x 500 x 719	600
01.068	680 x 500 x 819	700
01.069	680 x 500 x 919	800
01.060	680 x 500 x 1019	900
01.0611	680 x 500 x 1119	1000
01.0612	680 x 500 x 1219	1100
01.0613	680 x 500 x 1319	1200
01.0614	680 x 500 x 1419	1300
01.0615	680 x 500 x 1519	1400

Besuchen Sie unseren
Schubladenschrank-Konfigurator
www.bedrunka-hirth.de



Schubladen inkl. Schienen



- Schubladennutzmaß 600 x 400 mm (B x T)
- Schubladen-Vollauszug 100 %

Art.-Nr.	Blendenhöhe in mm	Mantelhöhe in mm	Nutzhöhe in mm	Tragkraft
60.068.075VA	75	59	60	50 kg
60.068.100VA	100	85	90	50 kg
60.068.150VA	150	135	140	50 kg
60.068.200VA	200	185	190	50 kg
60.068.250VA	250	185	240	50 kg
60.068.300VA	300	185	290	50 kg
60.068.100VA-75	100	85	90	75 kg
60.068.150VA-75	150	135	140	75 kg
60.068.200VA-75	200	185	190	75 kg
60.068.250VA-75	250	185	240	75 kg
60.068.300VA-75	300	185	290	75 kg

Mögliche Varianten als Beispiele

Blendenhöhe / Nutzhöhe	400	500	500	600	700	700	800	900	900	900	1200
75	–	2 x	–	–	2 x	–	–	4 x	2 x	–	–
100	4 x	–	2 x	3 x	1 x	2 x	4 x	–	2 x	1 x	3 x
150	–	1 x	2 x	–	–	2 x	–	2 x	2 x	2 x	2 x
200	–	1 x	–	–	2 x	1 x	2 x	–	–	1 x	3 x
250	–	–	–	–	1 x	–	–	–	1 x	–	–
300	–	–	–	1 x	–	–	–	1 x	–	1 x	–

680 x 500 x 819 mm (B x T x H)

- Verschweißte Stahlblechkonstruktion
- Gehäuse: pulverbeschichtet
- Schubladen: verzinkt
- Zentralverriegelung
- Schubladen-Vollauszug 100 %
- Wahlweise Schublade 50/75 kg Tragkraft
- **Bei der Blendenhöhe 75 mm ist außschließlich die Tragkraft 50 kg möglich**
- Schubladenführungen kugelgelagert
- Einzel-Auszugssperre
- Einzelverriegelung pro Schublade möglich
- Griffleisten mit Beschriftungsstreifen zum Einlegen
- Schubladenblendenhöhe: 75, 100, 150, 200, 250, 300 mm
- Schubladennutzmaß: 600 x 400 mm
- Individuelle Zusammenstellungen siehe Seite 52/53

Passendes Einteilungsmaterial finden Sie auf Seite 57



- 4 x Schublade

Art.-Nr.	Tragkraft
68.022	50 kg
68.022-75	75 kg



- 5 x Schublade

Art.-Nr.	Tragkraft
68.140	50 kg
68.140-75	75 kg



- 6 x Schublade

Art.-Nr.	Tragkraft
68.501	50 kg
68.501-75	75 kg



- 6 x Schublade

Art.-Nr.	Tragkraft
68.420	50 kg
68.420-75	75 kg



- 7 x Schublade

Art.-Nr.	Tragkraft
68.700	50 kg
68.700-75	75 kg



- 7 x Schublade

Art.-Nr.	Tragkraft
68.24100	50 kg
68.24100-75	75 kg

680 x 500 x 1019 mm (B x T x H)

- Verschweißte Stahlblechkonstruktion
- Gehäuse: pulverbeschichtet
- Schubladen: verzinkt
- Zentralverriegelung
- Schubladen-Vollauszug 100 %
- Wahlweise Schublade 50/75 kg Tragkraft
- **Bei der Blendenhöhe 75 mm ist außschließlich die Tragkraft 50 kg möglich**
- Schubladenführungen kugelgelagert
- Einzel-Auszugssperre
- Einzelverriegelung pro Schublade möglich
- Griffleisten mit Beschriftungsstreifen zum Einlegen
- Schubladenblendenhöhe: 75, 100, 150, 200, 250, 300 mm
- Schubladennutzmaß: 600 x 400 mm
- Individuelle Zusammenstellungen siehe Seite 52/53



Pin-Code-Schloss



RFID-Schloss

Statten Sie Ihren Schubladenschrank mit einem E-Schloss aus. Mehr Informationen finden Sie auf Seite 110



- 6 x Schublade

Art.-Nr.	Tragkraft
60.303	50 kg
60.303-75	75 kg



- 7 x Schublade

Art.-Nr.	Tragkraft
60.421	50 kg
60.421-75	75 kg



- 7 x Schublade

Art.-Nr.	Tragkraft
60.41011	50 kg
60.41011-75	75 kg



- 7 x Schublade

Art.-Nr.	Tragkraft
60.340	50 kg
60.340-75	75 kg



- 8 x Schublade

Art.-Nr.	Tragkraft
60.620	50 kg
60.620-75	75 kg



- 8 x Schublade

Art.-Nr.	Tragkraft
60.701	50 kg
60.701-75	75 kg

680 x 500 x 1319 mm (B x T x H)

- Verschweißte Stahlblechkonstruktion
- Gehäuse: pulverbeschichtet
- Schubladen: verzinkt
- Zentralverriegelung
- Schubladen-Vollauszug 100 %
- Wahlweise Schublade 50/75 kg Tragkraft
- **Bei der Blendenhöhe 75 mm ist außschließlich die Tragkraft 50 kg möglich**
- Schubladenführungen kugelgelagert
- Einzel-Auszugssperre
- Einzelverriegelung pro Schublade möglich
- Griffleisten mit Beschriftungsstreifen zum Einlegen
- Schubladenblendenhöhe: 75, 100, 150, 200, 250, 300 mm
- Schubladennutzmaß: 600 x 400 mm
- Individuelle Zusammenstellungen siehe Seite 52/53

Passendes Einteilungsmaterial finden Sie auf Seite 57

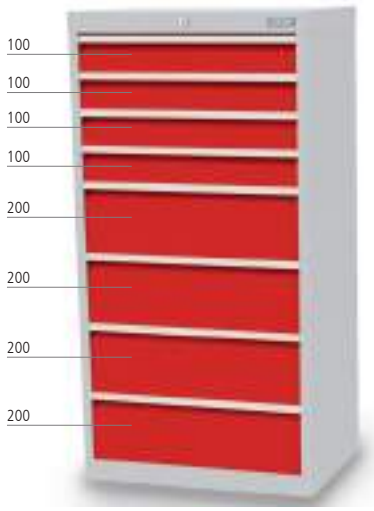

- 8 x Schublade

Art.-Nr.	Tragkraft
613.404	50 kg
613.404-75	75 kg



- 8 x Schublade

Art.-Nr.	Tragkraft
613.242	50 kg
613.242-75	75 kg



- 9 x Schublade

Art.-Nr.	Tragkraft
613.441	50 kg
613.441-75	75 kg

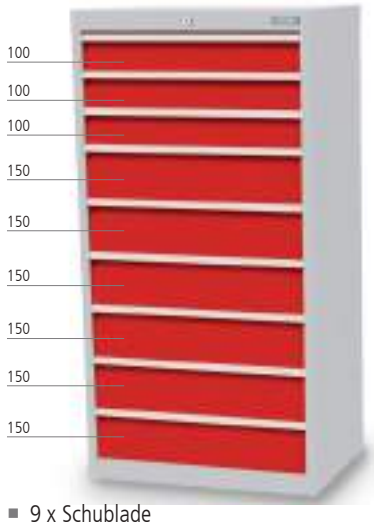

- 9 x Schublade

Art.-Nr.	Tragkraft
613.360	50 kg
613.360-75	75 kg



- 11 x Schublade

Art.-Nr.	Tragkraft
613.920	50 kg
613.920-75	75 kg



- 12 x Schublade

Art.-Nr.	Tragkraft
613.63300	50 kg
613.63300-75	75 kg

Schubladeneinsätze | ABS



Muldenplatten | 37-teilig
- 4 x MP mit 4 Mulden
- 2 x MP mit 3 Mulden
- 2 x MP mit 2 Mulden
- 16 x Stw. für 4 Mulden
- 6 x Stw. für 3 Mulden
- 4 x Stw. für 2 Mulden
- 1 x MF 600 mm
- 2 x TW 100 mm

Art.-Nr.	Blendenhöhe in mm
168-130-075	75
168-130	100



Kleinteilekästen | 16-teilig
- 5 x KTK 150 x 150 mm
- 4 x KTK 75 x 150 mm
- 4 x KTK 75 x 75 mm
- 1 x MF 600 mm
- 2 x TW 100 mm

Art.-Nr.	Blendenhöhe in mm
168-132-075	75
168-132	100



Riffelgummi-Einlage | ölfest
- 600 x 400 mm
- Reibungsloses Schließen der Schublade auch in Verbindung mit Metallschubladeneinteilung
- Gilt für alle Blendenhöhen

Art.-Nr.
65.068.530

Metalleinteilung | verzinktes Blech



Metalleinteilung | 5-teilig
- 1 x MF 400 mm
- 4 x TW 300 mm

Art.-Nr.	Blendenhöhe in mm
168-144-75	75
168-144-100	100
168-144-150	150
168-144-200	200/250/300



Metalleinteilung | 3-teilig
- 1 x MF 400 mm
- 2 x TW 300 mm

Art.-Nr.	Blendenhöhe in mm
168-146-75	75
168-146-100	100
168-146-150	150
168-146-200	200/250/300



Metalleinteilung | 6-teilig
- 2 x MF 400 mm
- 4 x TW 200 mm

Art.-Nr.	Blendenhöhe in mm
168-145-75	75
168-145-100	100
168-145-150	150
168-145-200	200/250/300



Metalleinteilung | 11-teilig
- 3 x MF 400 mm
- 8 x TW 150 mm

Art.-Nr.	Blendenhöhe in mm
168-139-75	75
168-139-100	100
168-139-150	150
168-139-200	200/250/300



Metalleinteilung | 7-teilig
- 2 x MF 400 mm
- 5 x TW 200 mm

Art.-Nr.	Blendenhöhe in mm
168-136-75	75
168-136-100	100
168-136-150	150
168-136-200	200/250/300



Metalleinteilung | 7-teilig
- 3 x MF 400 mm
- 4 x TW 150 mm

Art.-Nr.	Blendenhöhe in mm
168-137-75	75
168-137-100	100
168-137-150	150
168-137-200	200/250/300

MF = Mittelfachschiene, TW = Trennwand, KTK = Kleinteilekasten, MP = Muldenplatte, Stw = Steckwand

Ab einer Höhe von 1319 mm ist eine Bodenbefestigung erforderlich



Nutzhöhe 500 bis 1400 mm
Beispiel:
Nutzhöhe 700 mm
Art.-Nr.
01.098

Summe der Schubladen (Blendenhöhe)
Beispiel:
4 Schubladen
Nutzhöhe 700 mm

Komplettes Bestellbeispiel:
Art.-Nr.
01.098 +
1 x 60.098.100VA
4 x 60.098.150VA

Gehäuse inkl. Schließsystem, Zylinderschloss mit zwei Schlüsseln



01.096

01.099

01.0913

Höhe gesamt = Nutzhöhe + 119 mm

Art.-Nr.	Maße in mm (BxTxH)	Nutzhöhe in mm
01.095	980 x 500 x 519	400
01.096	980 x 500 x 619	500
01.097	980 x 500 x 719	600
01.098	980 x 500 x 819	700
01.099	980 x 500 x 919	800
01.090	980 x 500 x 1019	900
01.0911	980 x 500 x 1119	1000
01.0912	980 x 500 x 1219	1100
01.0913	980 x 500 x 1319	1200
01.0914	980 x 500 x 1419	1300
01.0915	980 x 500 x 1519	1400

Besuchen Sie unseren
Schubladenschrank-Konfigurator
www.bedrunka-hirth.de



Schubladen inkl. Schienen



- Schubladennutzmaß 900 x 400 mm (B x T)
- Schubladen-Vollauszug 100 %

Art.-Nr.	Blendenhöhe in mm	Mantelhöhe in mm	Nutzhöhe in mm	Tragkraft
60.098.075VA	75	59	60	50 kg
60.098.100VA	100	85	90	50 kg
60.098.150VA	150	135	140	50 kg
60.098.200VA	200	185	190	50 kg
60.098.250VA	250	185	240	50 kg
60.098.300VA	300	185	290	50 kg
60.098.100VA-75	100	85	90	75 kg
60.098.150VA-75	150	135	140	75 kg
60.098.200VA-75	200	185	190	75 kg
60.098.250VA-75	250	185	240	75 kg
60.098.300VA-75	300	185	290	75 kg

Mögliche Varianten als Beispiele

Blendenhöhe / Nutzhöhe	500	500	700	700	700	700	800	900	900	1200
75	2 x	–	–	–	2 x	–	–	2 x	–	–
100	–	2 x	2 x	5 x	1 x	2 x	4 x	2 x	1 x	3 x
150	1 x	2 x	–	–	–	2 x	–	2 x	2 x	2 x
200	1 x	–	1 x	1 x	2 x	1 x	2 x	–	1 x	3 x
250					1 x			1 x		
300	–	–	1 x	–	–	–	–	1 x	1 x	–

980 x 500 x 819 mm (B x T x H)

- Verschweißte Stahlblechkonstruktion
- Gehäuse: pulverbeschichtet
- Schubladen: verzinkt
- Zentralverriegelung
- Schubladen-Vollauszug 100 %
- Wahlweise Schublade 50/75 kg Tragkraft
- **Bei der Blendenhöhe 75 mm ist außschließlich die Tragkraft 50 kg möglich**
- Schubladenführungen kugelgelagert
- Einzel-Auszugssperre
- Einzelverriegelung pro Schublade möglich
- Griffleisten mit Beschriftungsstreifen zum Einlegen
- Schubladenblendenhöhe: 75, 100, 150, 200, 250, 300 mm
- Schubladennutzmaß: 900 x 400 mm
- Individuelle Zusammenstellungen siehe Seite 58/59

Passendes Einteilungsmaterial finden Sie auf Seite 63



- 5 x Schublade

Art.-Nr.	Tragkraft
98.140	50 kg
98.140-75	75 kg



- 5 x Schublade

Art.-Nr.	Tragkraft
98.221	50 kg
98.221-75	75 kg



- 6 x Schublade

Art.-Nr.	Tragkraft
98.501	50 kg
98.501-75	75 kg



- 6 x Schublade

Art.-Nr.	Tragkraft
98.420	50 kg
98.420-75	75 kg



- 7 x Schublade

Art.-Nr.	Tragkraft
98.700	50 kg
98.700-75	75 kg



- 8 x Schublade

Art.-Nr.	Tragkraft
98.44000	50 kg
98.44000-75	75 kg

980 x 500 x 1019 mm (B x T x H)

- Verschweißte Stahlblechkonstruktion
- Gehäuse: pulverbeschichtet
- Schubladen: verzinkt
- Zentralverriegelung
- Schubladen-Vollauszug 100 %
- Wahlweise Schublade 50/75 kg Tragkraft
- **Bei der Blendenhöhe 75 mm ist außschließlich die Tragkraft 50 kg möglich**
- Schubladenführungen kugelgelagert
- Einzel-Auszugssperre
- Einzelverriegelung pro Schublade möglich
- Griffleisten mit Beschriftungsstreifen zum Einlegen
- Schubladenblendenhöhe: 75, 100, 150, 200, 250, 300 mm
- Schubladennutzmaß: 900 x 400 mm
- Individuelle Zusammenstellungen siehe Seite 58/59



Pin-Code-Schloss



RFID-Schloss

Statten Sie Ihren Schubladenschrank mit einem E-Schloss aus. Mehr Informationen finden Sie auf Seite 110



- 6 x Schublade

Art.-Nr.	Tragkraft
90.303	50 kg
90.303-75	75 kg



- 7 x Schublade

Art.-Nr.	Tragkraft
90.421	50 kg
90.421-75	75 kg



- 7 x Schublade

Art.-Nr.	Tragkraft
90.340	50 kg
90.340-75	75 kg



- 8 x Schublade

Art.-Nr.	Tragkraft
90.620	50 kg
90.620-75	75 kg



- 8 x Schublade

Art.-Nr.	Tragkraft
90.23300	50 kg
90.23300-75	75 kg



- 8 x Schublade

Art.-Nr.	Tragkraft
90.701	50 kg
90.701-75	75 kg

980 x 500 x 1319 mm (B x T x H)

- Verschweißte Stahlblechkonstruktion
- Gehäuse: pulverbeschichtet
- Schubladen: verzinkt
- Zentralverriegelung
- Schubladen-Vollauszug 100 %
- Wahlweise Schublade 50/75 kg Tragkraft
- **Bei der Blendenhöhe 75 mm ist außschließlich die Tragkraft 50 kg möglich**
- Schubladenführungen kugelgelagert
- Einzel-Auszugssperre
- Einzelverriegelung pro Schublade möglich
- Griffleisten mit Beschriftungsstreifen zum Einlegen
- Schubladenblendenhöhe: 75, 100, 150, 200, 250, 300 mm
- Schubladennutzmaß: 900 x 400 mm
- Individuelle Zusammenstellungen siehe Seite 58/59

Passendes Einteilungsmaterial finden Sie auf Seite 63

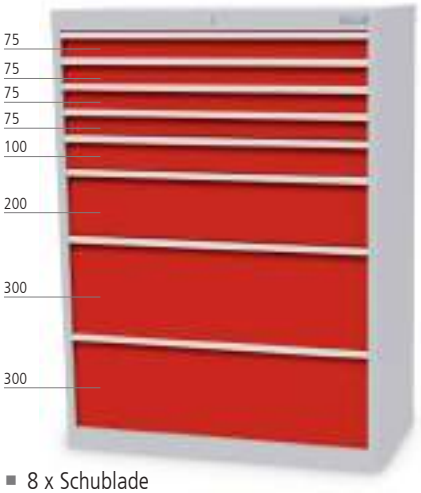

- 8 x Schublade

Art.-Nr.	Tragkraft
913.41012	50 kg
913.41012-75	75 kg



- 8 x Schublade

Art.-Nr.	Tragkraft
913.242	50 kg
913.242-75	75 kg



- 8 x Schublade

Art.-Nr.	Tragkraft
913.404	50 kg
913.404-75	75 kg



- 9 x Schublade

Art.-Nr.	Tragkraft
913.441	50 kg
913.441-75	75 kg



- 9 x Schublade

Art.-Nr.	Tragkraft
913.360	50 kg
913.360-75	75 kg



- 11 x Schublade

Art.-Nr.	Tragkraft
913.920	50 kg
913.920-75	75 kg

Schubladeneinsätze | ABS



Kleinteilekästen | 20-teilig
- 9 x KTK 150 x 150 mm
- 4 x KTK 75 x 150 mm
- 4 x KTK 75 x 75 mm
- 1 x MF 900 mm
- 2 x TW 100 mm

Art.-Nr.	Blendenhöhe in mm
198-132-075	75
198-132	100



Muldenplatten | 47-teilig
- 6 x MP mit 4 Mulden
- 4 x MP mit 3 Mulden
- 2 x MP mit 2 Mulden
- 16 x Stw. für 4 Mulden
- 12 x Stw. für 3 Mulden
- 4 x Stw. für 2 Mulden
- 1 x MF 900 mm
- 2 x TW 100 mm

Art.-Nr.	Blendenhöhe in mm
198-130-075	75
198-130	100



Riffelgummieinlage | ölfest
- 900 x 400 mm
- Reibungsloses Schließen der Schublade auch in Verbindung mit Metallschubladeneinteilung
- Gilt für alle Blendenhöhen

Art.-Nr.
65.098.530

Metalleinteilung | verzinktes Blech



Metalleinteilung | 9-teilig
- 3 x MF 400 mm
- 5 x TW 200 mm
- 1 x TW 300 mm

Art.-Nr.	Blendenhöhe in mm
198-136-75	75
198-136-100	100
198-136-150	150
198-136-200	200/250/300



Metalleinteilung | 7-teilig
- 2 x MF 400 mm
- 5 x TW 300 mm

Art.-Nr.	Blendenhöhe in mm
198-146-75	75
198-146-100	100
198-146-150	150
198-146-200	200/250/300



Metalleinteilung | 5-teilig
- 2 x MF 400 mm
- 3 x TW 300 mm

Art.-Nr.	Blendenhöhe in mm
198-144-75	75
198-144-100	100
198-144-150	150
198-144-200	200/250/300



Metalleinteilung | 17-teilig
- 5 x MF 400 mm
- 12 x TW 150 mm

Art.-Nr.	Blendenhöhe in mm
198-141-75	75
198-141-100	100
198-141-150	150
198-141-200	200/250/300



Metalleinteilung | 11-teilig
- 3 x MF 400 mm
- 4 x TW 150 mm
- 4 x TW 300 mm

Art.-Nr.	Blendenhöhe in mm
198-142-75	75
198-142-100	100
198-142-150	150
198-142-200	200/250/300



Metalleinteilung | 14-teilig
- 4 x MF 400 mm
- 8 x TW 150 mm
- 2 x TW 300 mm

Art.-Nr.	Blendenhöhe in mm
198-139-75	75
198-139-100	100
198-139-150	150
198-139-200	200/250/300

MF = Mittelfachschiene, TW = Trennwand, KTK = Kleinteilekasten, MP = Muldenplatte, Stw = Steckwand

Beschriftungsstreifen zum Einlegen

- Das Sichtfenster hochklappen und das Etikett einlegen. Sichtklappe wieder nach unten drücken.
- Beschriftungsstreifen und Klarsichtabdeckung im Set
- Höhe 20 mm

Art.-Nr.	Bezeichnung
01.053.007-1	R 18-16
01.068.007-1	R 24-16
01.098.007-1	R 36-16



Einteilungselemente

- Metalleinteilungselemente aus Qualitätsfeinblech
- Feinunterteilung im Raster 50:50



Mittelfachschiene

- Front 75 mm

Art.-Nr.	Maße in mm (B x H)
20.400.060	400 x 55
20.450.060	450 x 55 | Trennschiene hinten quer
20.600.060	600 x 55 | Trennschiene hinten quer
20.900.060	900 x 55 | Trennschiene hinten quer



Mittelfachschiene

- Front 100 mm

Art.-Nr.	Maße in mm (B x H)
20.400.085	400 x 80
20.450.085	450 x 80 | Trennschiene hinten quer
20.600.085	600 x 80 | Trennschiene hinten quer
20.900.085	900 x 80 | Trennschiene hinten quer



Mittelfachschiene

- Front 150 mm

Art.-Nr.	Maße in mm (B x H)
20.400.135	400 x 130



Mittelfachschiene

- Front 200 mm

Art.-Nr.	Maße in mm (B x H)
20.400.185	400 x 180



Trennwand zum Einschieben zwischen der Außenwand und einer Mittelfachschiene oder zwischen zwei Mittelfachschienen



Trennwand
- Front 75 mm

Art.-Nr.	Maße in mm (B x H)
30.100.060	100 x 55
30.150.060	150 x 55
30.200.060	200 x 55
30.300.060	300 x 55



Trennwand
- Front 100 mm

Art.-Nr.	Maße in mm (B x H)
30.100.085	100 x 80
30.150.085	150 x 80
30.200.085	200 x 80
30.300.085	300 x 80



Trennwand
- Front 150 mm

Art.-Nr.	Maße in mm (B x H)
30.100.135	100 x 130
30.150.135	150 x 130
30.200.135	200 x 130
30.250.135	250 x 130
30.300.135	300 x 130



Trennwand
- Front 200, 250, 300 mm

Art.-Nr.	Maße in mm (B x H)
30.100.185	100 x 180
30.150.185	150 x 180
30.200.185	200 x 180
30.250.185	250 x 180
30.300.185	300 x 180

Individuelle Ausstattung Serie T500



Flügeltüre für Nutzhöhe 700 mm

- Flügeltüren mit Drehriegel-Zylinderschloss und 2 x Schlüssel
- Bei einer Türe sind Scharniere rechts und links möglich

Art.-Nr.	Raster	Ausführung	für Schrankbreite
01.053.700E	R 18-16	eine Türe	530 mm
01.068.700E	R 24-16	eine Türe	680 mm
01.098.700E	R 36-16	zwei Türen	980 mm



Flügeltüre für Nutzhöhe 900 mm

- Flügeltüren mit Drehriegel-Zylinderschloss und 2 x Schlüssel
- Bei einer Türe sind Scharniere rechts und links möglich

Art.-Nr.	Raster	Ausführung	für Schrankbreite
01.053.900E	R 18-16	eine Türe	530 mm
01.068.900E	R 24-16	eine Türe	680 mm
01.098.900E	R 36-16	zwei Türen	980 mm

Flügeltüre für Nutzhöhe 800 mm

- Flügeltüren mit Drehriegel-Zylinderschloss und 2 Schlüsseln
- Bei einer Türe sind Scharniere rechts und links möglich

Art.-Nr.	Raster	Ausführung	für Schrankbreite
01.053.800E	R 18-16	eine Türe	530 mm
01.068.800E	R 24-16	eine Türe	680 mm
01.098.800E	R 36-16	zwei Türen	980 mm

Zwischenblende über Doppel-Flügeltüre

- Um über einer Doppelflügeltüre Schubladen zu platzieren wird eine Zwischenblende benötigt.
- Diese Blende reduziert die Nutzhöhe um 100 mm

Art.-Nr.	Raster
01.098.BLFL	R 36-16



Riffelgummi-Auflage auf Schrank

- Ölfest

Art.-Nr.	Maße in mm (BxTxH)
65.040.530	530 x 500 x 3
65.060.530	680 x 500 x 3
65.090.530	980 x 500 x 3



Riffelgummi-Einlage für Schublade

- Ölfest
- Kann auch unter Metalleinteilungen eingesetzt werden

Art.-Nr.	Maße in mm (BxTxH)
65.046.530	450 x 400 x 3
65.068.530	600 x 400 x 3
65.098.530	900 x 400 x 3



Anti-Rutschmatte sichert Werkzeuge

- Einlage für Schublade
- Kann auch unter Metalleinteilungen eingesetzt werden

Art.-Nr.	Maße in mm (BxTxH)
65.046.531	450 x 400 x 3
65.068.531	600 x 400 x 3
65.098.531	900 x 400 x 3



Abdeckplatte
- Buche Multiplex, geölt

Art.-Nr.	Maße in mm (BxTxH)
67.046.017	530 x 500 x 25
67.068.017	680 x 500 x 25
67.098.017	980 x 500 x 25



Abdeckplatte
- Melaminharzbeschichtete Spanplatte
- RAL 7035
- 16 mm verschraubbar

Art.-Nr.	Maße in mm (BxTxH)
67.046.016	530 x 500 x 16
67.068.016	680 x 500 x 16
67.098.016	980 x 500 x 16



Fachboden

Art.-Nr.	Maße in mm (BxTxH)
04.053.013	475 x 443 x 22
04.060.013	625 x 443 x 22
04.090.013	925 x 443 x 22



Metall-Abrollrand 3-seitig
- 20 mm hoch

Art.-Nr.	Maße in mm (BxTxH)
66.046.025	530 x 500 x 20
66.068.025	680 x 500 x 20
66.098.025	980 x 500 x 20



Auszugboden
- Fachboden mit Aufkantung, ausziehbar 100%, Tragkraft 50 kg
- Inkl. Befestigungsmaterial

Art.-Nr.	Maße in mm (BxTxH)
04.053.014	476 x 422 x 70
04.060.014	626 x 442 x 70
04.090.014	926 x 442 x 70



Maschinenfüße für Schubladenschränke
- Tragkraft 1200 kg
- Teller Ø 50 mm
- Fuß Stahlblech poliert und verchromt
- Leichte Höhenverstellung mit Schwingungsdämpfung

Art.-Nr.	Verpackungseinheit
01.ASF50-M8	Set mit 4 Stück



Weich PVC-Werkbankabdeckung
- Transparent
- Blaustichig

Art.-Nr.	Maße in mm (BxTxH)
0153504TRA	530 x 500 x 4
0168504TRA	680 x 500 x 4
0198504TRA	980 x 500 x 4



Hubwagensockel
- Abdeckblech vorne und hinten

Art.-Nr.	Maße in mm (BxTxH)
01.046.012	530 x 500 x 112
01.068.012	680 x 500 x 112
01.098.012	980 x 500 x 112



Mobilzusatz
- Schiebegriff aus Aluminium
- Stahlplatte mit 4 x Lenkrollen, davon 2 x mit Feststeller und Schiebehandgriff für Werkzeugschrank

* ohne Stahlplatte, die Rollen werden direkt in den Rahmen des Gehäuses geschraubt

kg 450

Art.-Nr.	Maße in mm (BxTxH)	Schiebegriff	Rollen Ø in mm
01.046.008*	530 x 500 x 110	vorne	80
01.068.008*	680 x 500 x 110	seitlich	80
01.098.008	980 x 500 x 110	seitlich	80
01.046.009*	530 x 500 x 150	vorne	125
01.068.009*	680 x 500 x 150	seitlich	125
01.098.009	980 x 500 x 150	seitlich	125

T736



Merkmale

4 Breiten:
- **R 18-24:** Breite 555 mm
- **R 24-24:** Breite 705 mm
- **R 36-24:** Breite 1005 mm
- **R 48-24:** Breite 1305 mm

- **Gehäuse-Tiefe 736 mm**
- Schubladen-Innentiefe generell 600 mm

Verschiedene Höhen:
- **R 18-24:** Höhen 519, 619, 719, 819, 919, 1019, 1119 1219, 1319, 1419 und 1519 mm
- **R 24-24:** Höhen 519, 619, 719, 819, 919, 1019, 1119 1219, 1319, 1419 und 1519 mm
- **R 36-24:** Höhen 519, 619, 719, 819, 919, 1019, 1119 1219, 1319, 1419 und 1519 mm
- **R 48-24:** Höhen 519, 619, 719, 819, 919, 1019, 1119 1219, 1319, 1419 und 1519 mm

- Zurückgesetzte integrierte Aluminium-Griffleisten bündig mit Gehäuse
- Pulverbeschichtete Schubladen **mit geschlitzten Seitenwänden im Raster von 25 mm** für Unterteilungen – schnelles, umfangreiches, rationelles Einteilen ist gewährleistet

- Alle Schubladenschränke der Serie T736 ab Blendenhöhe 75 mm mit Tragkraft 100 kg können mit **Soft-Close** ausgestattet werden
- Bitte geben Sie bei Ihrer Bestellung die Anzahl der gewünschten Schubladen mit Soft-Close an
- Eine Nachrüstung an vorhandenen Schubladen ist nicht möglich
- Bitte Beachten!
  Beim Öffnen muss die Schublade wegen des Soft-Close-Zylinders mind. 5 Sek. geöffnet bleiben, da ansonsten die Soft-Close Vorrichtung beschädigt wird. Eine einwandfreie Funktion ist dann nicht mehr gewährleistet.

- **Zylinderschloss mit 180°-Schließung**

- Schrankgehäuse bis 1,5 t belastbar

- TÜV-Rheinland-Zertifikat: „GS"- Zeichen für geprüfte Sicherheit

- **Kugelführungen**
- **Vollauszug (VA) 100 %, Tragkraft 70 kg** (bei 50 mm Blendenhöhe)
- **Vollauszug (VA) 100 %, Tragkraft 100 kg** (ab 75 mm Blendenhöhe)
- **Vollauszug (VA) 100 %, Tragkraft 180 kg** (ab 100 mm Blendenhöhe)
- **Vollauszug (VA) 100 %, Tragkraft 300 kg** (für Blendenhöhe 200, 250 und 300 mm)
- Schubladen in den Blendenhöhen:
  50, 75, 100, 125, 150, 175, 200, 250, 300 und 400 mm



		Serie	Serie	Serie	Serie
		T736	T736	T736	T736
					
		Gehäuse B x T	Gehäuse B x T	Gehäuse B x T	Gehäuse B x T
		555 x 736	705 x 736	1005 x 736	1305 x 736
Gehäusehöhe		Nutzhöhe	Nutzhöhe	Nutzhöhe	Nutzhöhe
519		400	400	400	400
619		500	500	500	500
719		600	600	600	600
819		700	700	700	700
919		800	800	800	800
1019		900	900	900	900
1119		1000	1000	1000	1000
1219		1100	1100	1100	1100
1319		1200	1200	1200	1200
1419		1300	13000	1300	1300
1519		1400	1400	1400	1400
					
		Schublade B x T	Schublade B x T	Schublade B x T	Schublade B x T
		450 x 600	600 x 600	900 x 600	1200 x 600
Blendenhöhe	Mantelhöhe	Nutzlast	Nutzlast	Nutzlast	Nutzlast
50	28	70 kg	70 kg	70 kg	–
75	56	100 kg	100 kg	100 kg	100 kg
100	81	100 / 180 kg	100 / 180 kg	100 / 180 kg	180 kg
125	81	100 / 180 kg	100 / 180 kg	100 / 180 kg	180 kg
150	131	100 / 180 kg	100 / 180 kg	100 / 180 kg	180 kg
175	131	100 / 180 kg	100 / 180 kg	100 / 180 kg	180 kg
200	181	100 / 180 / 300 kg	100 / 180 / 300 kg	100 / 180 / 300 kg	180 kg
250	181	100 / 180 / 300 kg	100 / 180 / 300 kg	100 / 180 / 300 kg	180 kg
300	181	100 / 180 / 300 kg	100 / 180 / 300 kg	100 / 180 / 300 kg	–
400	81	100 / 180 kg	100 / 180 kg	100 / 180 kg	–
		Serie	Serie	Serie	Serie
		T736	T736	T736	T736
		T736 18-24	T736 24-24	T736 36-24	T736 48-24
Raster:		**R 18-24**	**R 24-24**	**R 36-24**	**R 48-24**

Alle Angaben in mm

Schubladenschränke

Tiefe 736 mm



Nutzhöhe 400 bis 1400 mm
Beispiel:
Nutzhöhe 400 mm
Art.-Nr.
0550

Summe der Schubladen
(Blendenhöhe)Beispiel:
3 Schubladen
Nutzhöhe 400 mm

Komplettes Bestellbeispiel:
Art.-Nr.
0550+
2 x 60.50.100V10
1 x 60.50.200V10

Gehäuse inkl. Schließsystem, Zylinderschloss mit zwei Schlüsseln



0550 0570 0590 0513

Höhe gesamt = Nutzhöhe + 119 mm

Art.-Nr.	Maße in mm (BxTxH)	Nutzhöhe in mm
0550	555 x 736 x 519	400
0560	555 x 736 x 619	500
0570	555 x 736 x 719	600
0580	555 x 736 x 819	700
0590	555 x 736 x 919	800
0500	555 x 736 x 1019	900
0511	555 x 736 x 1119	1000
0512	555 x 736 x 1219	1100
0513	555 x 736 x 1319	1200
0514	555 x 736 x 1419	1300
0515	555 x 736 x 1519	1400

Besuchen Sie unseren
Schubladenschrank-Konfigurator
www.bedrunka-hirth.de



Schubladen R 18-24 inkl. Schienen

VA 100 kg 100%

450 x 600 mm (B x T) mit Vollauszug 100 % - 70/100 kg

Art.-Nr.	Blendenhöhe	Mantelhöhe	Nutzhöhe	Tragkraft
60.50.050V07	50	28	30	70 kg
60.50.075V10	75	56	58	100 kg
60.50.100V10	100	81	83	100 kg
60.50.125V10	125	81	108	100 kg
60.50.150V10	150	131	133	100 kg
60.50.175V10	175	131	158	100 kg
60.50.200V10	200	181	183	100 kg
60.50.250V10	250	181	233	100 kg
60.50.300V10	300	181	283	100 kg

VA 180 kg 100%

450 x 600 mm (B x T) mit Vollauszug 100 % - 180 kg

Art.-Nr.	Blendenhöhe	Mantelhöhe	Nutzhöhe	Tragkraft
60.50.100V18	100	81	83	180 kg
60.50.125V18	125	81	108	180 kg
60.50.150V18	150	131	133	180 kg
60.50.175V18	175	131	158	180 kg
60.50.200V18	200	181	183	180 kg
60.50.250V18	250	181	233	180 kg
60.50.300V18	300	181	283	180 kg
60.50.30V18CNC	300	81	283	180 kg
60.50.40V18CNC	400	81	383	180 kg

VA 300 kg 100%

450 x 600 mm (B x T) mit Vollauszug 100 % - 300 kg

Art.-Nr.	Blendenhöhe	Mantelhöhe	Nutzhöhe	Tragkraft
60.50.200V30	200	181	183	300 kg
60.50.250V30	250	181	233	300 kg
60.50.300V30	300	181	283	300 kg

555 x 736 x 519 mm (B x T x H)

- Verschweißte Stahlblechkonstruktion
- Gehäuse: pulverbeschichtet
- Zentralverriegelung
- Schubladen-Vollauszug (VA) 100 %
- Schubladen mit 50 mm Blendenhöhe, 70 kg Tragkraft
  Schubladen ab 75 mm Blendenhöhe, 100 kg Tragkraft
- Schubladenführungen kugelgelagert
- Einzel-Auszugssperre
- Einzelverriegelung pro Schublade möglich
- Griffleisten mit Beschriftungsstreifen zum Einlegen
- Schubladenblendenhöhe: 50, 75, 100, 125, 150, 175, 200, 250, 300, 400 mm
- Schubladennutzmaß: 450 x 600 mm
- Individuelle Zusammenstellungen mit Tragkraft 180 und 300 kg siehe Seite 70/71



Schubladen Soft-Close

- Ab Blendenhöhe 75 mm möglich
- Bitte geben Sie bei Ihrer Bestellung die Anzahl der gewünschten Schubladen mit Soft-Close an.
- Der angegebene Preis versteht sich als Mehrpreis pro Schublade.
- Eine Nachrüstung an vorhandenen Schubladen ist nicht möglich.
- **Bitte Beachten!** Beim Öffnen muss die Schublade wegen des Soft-Close-Zylinders mind. 5 Sek. geöffnet bleiben, da ansonsten die Soft-Close Vorrichtung beschädigt wird. Eine einwandfreie Funktion ist dann nicht mehr gewährleistet.

Art.-Nr.	Anwendung ab BLH/Tragkraft
60.100.SC	75 mm - 100 kg



- 2 x Schublade

Art.-Nr.
550/0002V10



- 3 x Schublade

Art.-Nr.
550/0201V10



- 4 x Schublade

Art.-Nr.
550/1210V10



- 4 x Schublade

Art.-Nr.
550/0400V10



- 5 x Schublade

Art.-Nr.
550/3110V10



- 5 x Schublade

Art.-Nr.
550/12200V10

555 x 736 x 819 mm (B x T x H)

- Verschweißte Stahlblechkonstruktion
- Gehäuse: pulverbeschichtet
- Zentralverriegelung
- Schubladen-Vollauszug (VA) 100 %
- Schubladen mit 50 mm Blendenhöhe, 70 kg Tragkraft
  Schubladen ab 75 mm Blendenhöhe, 100 kg Tragkraft
- Schubladenführungen kugelgelagert
- Einzel-Auszugssperre
- Einzelverriegelung pro Schublade möglich
- Griffleisten mit Beschriftungsstreifen zum Einlegen
- Schubladenblendenhöhe: 50, 75, 100, 125, 150, 175, 200, 250, 300, 400 mm
- Schubladennutzmaß: 450 x 600 mm
- Individuelle Zusammenstellungen mit Tragkraft 180 und 300 kg siehe Seite 70/71



Pin-Code-Schloss



RFID-Schloss

Statten Sie Ihren Schubladenschrank mit einem E-Schloss aus. Mehr Informationen finden Sie auf Seite 110

Passendes Einteilungsmaterial finden Sie auf Seite 75



- 6 x Schublade

Art.-Nr.
580/0501V10



- 7 x Schublade

Art.-Nr.
580/1222V10



- 7 x Schublade

Art.-Nr.
580/22111V10



- 8 x Schublade

Art.-Nr.
580/3410V10



- 8 x Schublade

Art.-Nr.
580/2600V10



- 8 x Schublade

Art.-Nr.
580/32201V10

555 x 736 x 1019 mm (B x T x H)

- Verschweißte Stahlblechkonstruktion
- Gehäuse: pulverbeschichtet
- Zentralverriegelung
- Schubladen-Vollauszug (VA) 100 %
- Schubladen mit 50 mm Blendenhöhe, 70 kg Tragkraft
  Schubladen ab 75 mm Blendenhöhe, 100 kg Tragkraft
- Schubladenführungen kugelgelagert
- Einzel-Auszugssperre
- Einzelverriegelung pro Schublade möglich
- Griffleisten mit Beschriftungsstreifen zum Einlegen
- Schubladenblendenhöhe: 50, 75, 100, 125, 150, 175, 200, 250, 300, 400 mm
- Schubladennutzmaß: 450 x 600 mm
- Individuelle Zusammenstellungen mit Tragkraft 180 und 300 kg siehe Seite 70/71



Schubladen Soft-Close

- Ab Blendenhöhe 75 mm möglich
- Bitte geben Sie bei Ihrer Bestellung die Anzahl der gewünschten Schubladen mit Soft-Close an
- Der angegebene Preis versteht sich als Mehrpreis pro Schublade
- Eine Nachrüstung an vorhandenen Schubladen ist nicht möglich
- **Bitte Beachten!** Beim Öffnen muss die Schublade wegen des Soft-Close-Zylinders mind. 5 Sek. geöffnet bleiben, da ansonsten die Soft-Close Vorrichtung beschädigt wird. Eine einwandfreie Funktion ist dann nicht mehr gewährleistet.

Art.-Nr.	Anwendung ab BLH/Tragkraft
60.100.SC	75 mm - 100 kg



- 7 x Schublade

Art.-Nr.
500/1222V10



- 7 x Schublade

Art.-Nr.
500/1231V10



- 8 x Schublade

Art.-Nr.
500/3131V10



- 8 x Schublade

Art.-Nr.
500/1223V10



- 9 x Schublade

Art.-Nr.
500/0900V10



- 9 x Schublade

Art.-Nr.
500/4302V10

Schubladeneinsätze | ABS



Muldenplatten | 46-teilig
- 8 x MP mit 4 Mulden
- 4 x MP mit 3 Mulden
- 25 x Stw für 4 Mulden
- 9 x Stw für 3 Mulden

Art.-Nr.	Blendenhöhe in mm
111	50/75



Kleinteilekästen | 24-teilig
- 6 x KTK 150 x 150 mm
- 6 x KTK 75 x 150 mm
- 12 x KTK 75 x 75 mm

Art.-Nr.	Blendenhöhe in mm
112BLH50	50
112BLH75	75
112BLH100	100



Kleinteilekästen | 15-teilig
- 10 x KTK 150 x 150 mm
- 3 x KTK 75 x 150 mm
- 2 x KTK 75 x 75 mm

Art.-Nr.	Blendenhöhe in mm
119BLH50	50
119BLH75	75
119BLH100	100

Metalleinteilung | verzinktes Blech



Metalleinteilung | 25-teilig
- 4 x MF 600 mm
- 5 x TW 50 mm
- 16 x TW 100 mm

Art.-Nr.	Blendenhöhe in mm
110BLH50	50
110BLH75	75
110BLH100	100/125
110BLH150	150/175



Metalleinteilung | 8-teilig
- 2 x MF 600 mm
- 6 x TW 150 mm

Art.-Nr.	Blendenhöhe in mm
113BLH50	50
113BLH75	75
113BLH100	100/125
113BLH150	150/175
113BLH200	200/250/300



Metalleinteilung | 13-teilig
- 3 x MF 600 mm
- 5 x TW 75 mm
- 5 x TW 150 mm

Art.-Nr.	Blendenhöhe in mm
114BLH50	50
114BLH75	75
114BLH100	100/125
114BLH150	150/175



Metalleinteilung | 12-teilig
- 3 x MF 600 mm
- 7 x TW 100 mm
- 2 x TW 150 mm

Art.-Nr.	Blendenhöhe in mm
116BLH50	50
116BLH75	75
116BLH100	100/125
116BLH150	150/175
116BLH200	200/250/300



Metalleinteilung | 3-teilig
- 1 x MF 600 mm
- 1 x TW 150 mm
- 1 x TW 300 mm

Art.-Nr.	Blendenhöhe in mm
115BLH75	75
115BLH100	100/125
115BLH150	150/175
115BLH200	200/250/300



Metalleinteilung | 10-teilig
- 2 x MF 600 mm
- 3 x TW 100 mm
- 2 x TW 150 mm
- 3 x TW 200 mm

Art.-Nr.	Blendenhöhe in mm
117BLH50	50
117BLH75	75
117BLH100	100/125
117BLH150	150/175
117BLH200	200/250/300

MF = Mittelfachschiene, TW = Trennwand, KTK = Kleinteilekasten, MP = Muldenplatte, Stw = Steckwand



Nutzhöhe 300 bis 1400 mm
Beispiel:
Nutzhöhe 600 mm
Art.-Nr. 0770

Summe der Schubladen (Blendenhöhe)
Beispiel:
5 Schubladen
Nutzhöhe 600 mm

Komplettes Bestellbeispiel:
Art.-Nr.
0770 +
1 x 60.70.075V10
1 x 60.70.100V10
1 x 60.70.125V10
2 x 60.70.150V10

Gehäuse inkl. Schließsystem, Zylinderschloss mit zwei Schlüsseln



0760 0780 0790 0715

Höhe gesamt = Nutzhöhe + 119 mm

Art.-Nr.	Maße in mm (BxTxH)	Nutzhöhe in mm
0750	705 x 736 x 519	400
0760	705 x 736 x 619	500
0770	705 x 736 x 719	600
0780	705 x 736 x 819	700
0790	705 x 736 x 919	800
0700	705 x 736 x 1019	900
0711	705 x 736 x 1119	1000
0712	705 x 736 x 1219	1100
0713	705 x 736 x 1319	1200
0714	705 x 736 x 1419	1300
0715	705 x 736 x 1519	1400

Besuchen Sie unseren
Schubladenschrank-Konfigurator
www.bedrunka-hirth.de



Schubladen R 24-24 inkl. Schienen

VA 100 kg 100%

600 x 600 mm (B x T) mit Vollauszug 100 % - 70/100 kg

Art.-Nr.	Blendenhöhe	Mantelhöhe	Nutzhöhe	Tragkraft
60.70.050V07	50	28	30	70 kg
60.70.075V10	75	56	58	100 kg
60.70.100V10	100	81	83	100 kg
60.70.125V10	125	81	108	100 kg
60.70.150V10	150	131	133	100 kg
60.70.175V10	175	131	158	100 kg
60.70.200V10	200	181	183	100 kg
60.70.250V10	250	181	233	100 kg
60.70.300V10	300	181	283	100 kg

VA 180 kg 100%

600 x 600 mm (B x T) mit Vollauszug 100 % - 180 kg

Art.-Nr.	Blendenhöhe	Mantelhöhe	Nutzhöhe	Tragkraft
60.70.100V18	100	81	83	180 kg
60.70.125V18	125	81	108	180 kg
60.70.150V18	150	131	133	180 kg
60.70.175V18	175	131	158	180 kg
60.70.200V18	200	181	183	180 kg
60.70.250V18	250	181	233	180 kg
60.70.300V18	300	181	283	180 kg
60.70.30V18CNC	300	81	283	180 kg
60.70.40V18CNC	400	81	383	180 kg

VA 300 kg 100%

600 x 600 mm (B x T) mit Vollauszug 100 % - 300 kg

Art.-Nr.	Blendenhöhe	Mantelhöhe	Nutzhöhe	Tragkraft
60.70.200V30	200	181	183	300 kg
60.70.250V30	250	181	233	300 kg
60.70.300V30	300	181	283	300 kg

705 x 736 x 719 mm (B x T x H)

- Verschweißte Stahlblechkonstruktion
- Gehäuse: pulverbeschichtet
- Zentralverriegelung
- Schubladen-Vollauszug (VA) 100 %
- Schubladen mit 50 mm Blendenhöhe, 70 kg Tragkraft
  Schubladen ab 75 mm Blendenhöhe, 100 kg Tragkraft
- Schubladenführungen kugelgelagert
- Einzel-Auszugssperre
- Einzelverriegelung pro Schublade möglich
- Griffleisten mit Beschriftungsstreifen zum Einlegen
- Schubladenblendenhöhe: 50, 75, 100, 125, 150, 175, 200, 250, 300, 400 mm
- Schubladennutzmaß: 600 x 600 mm
- Individuelle Zusammenstellungen mit Tragkraft 180 und 300 kg siehe Seite 76/77



Schubladen Soft-Close

- Ab Blendenhöhe 75 mm möglich
- Bitte geben Sie bei Ihrer Bestellung die Anzahl der gewünschten Schubladen mit Soft-Close an
- Der angegebene Preis versteht sich als Mehrpreis pro Schublade
- Eine Nachrüstung an vorhandenen Schubladen ist nicht möglich
- **Bitte Beachten!** Beim Öffnen muss die Schublade wegen des Soft-Close-Zylinders mind. 5 Sek. geöffnet bleiben, da ansonsten die Soft-Close Vorrichtung beschädigt wird. Eine einwandfreie Funktion ist dann nicht mehr gewährleistet.

Art.-Nr.	Anwendung ab BLH/Tragkraft
60.100.SC	75 mm - 100 kg



- 4 x Schublade

Art.-Nr.
770/0121V10



- 4 x Schublade

Art.-Nr.
770/0040V10



- 5 x Schublade

Art.-Nr.
770/0320V10



- 5 x Schublade

Art.-Nr.
770/1112V10



- 6 x Schublade

Art.-Nr.
770/2220V10



- 6 x Schublade

Art.-Nr.
770/0600V10

705 x 736 x 819 mm (B x T x H)

- Verschweißte Stahlblechkonstruktion
- Gehäuse: pulverbeschichtet
- Zentralverriegelung
- Schubladen-Vollauszug (VA) 100 %
- Schubladen mit 50 mm Blendenhöhe, 70 kg Tragkraft
  Schubladen ab 75 mm Blendenhöhe, 100 kg Tragkraft
- Schubladenführungen kugelgelagert
- Einzel-Auszugssperre
- Einzelverriegelung pro Schublade möglich
- Griffleisten mit Beschriftungsstreifen zum Einlegen
- Schubladenblendenhöhe: 50, 75, 100, 125, 150, 175, 200, 250, 300, 400 mm
- Schubladennutzmaß: 600 x 600 mm
- Individuelle Zusammenstellungen mit Tragkraft 180 und 300 kg siehe Seite 76/77



Pin-Code-Schloss



RFID-Schloss

Statten Sie Ihren Schubladenschrank mit einem E-Schloss aus. Mehr Informationen finden Sie auf Seite 110

Passendes Einteilungsmaterial finden Sie auf Seite 83



- 6 x Schublade

Art.-Nr.
780/0420V10



- 6 x Schublade

Art.-Nr.
780/2121V10



- 6 x Schublade

Art.-Nr.
780/1311V10



- 7 x Schublade

Art.-Nr.
780/1222V10



- 8 x Schublade

Art.-Nr.
780/4220V10



- 8 x Schublade

Art.-Nr.
780/3221V10

705 x 736 x 1019 mm (B x T x H)

- Verschweißte Stahlblechkonstruktion
- Gehäuse: pulverbeschichtet
- Zentralverriegelung
- Schubladen-Vollauszug (VA) 100 %
- Schubladen mit 50 mm Blendenhöhe, 70 kg Tragkraft
  Schubladen ab 75 mm Blendenhöhe, 100 kg Tragkraft
- Schubladenführungen kugelgelagert
- Einzel-Auszugssperre
- Einzelverriegelung pro Schublade möglich
- Griffleisten mit Beschriftungsstreifen zum Einlegen
- Schubladenblendenhöhe: 50, 75, 100, 125, 150, 175, 200, 250, 300, 400 mm
- Schubladennutzmaß: 600 x 600 mm
- Individuelle Zusammenstellungen mit Tragkraft 180 und 300 kg siehe Seite 76/77



Schubladen Soft-Close

- Ab Blendenhöhe 75 mm möglich
- Bitte geben Sie bei Ihrer Bestellung die Anzahl der gewünschten Schubladen mit Soft-Close an
- Der angegebene Preis versteht sich als Mehrpreis pro Schublade
- Eine Nachrüstung an vorhandenen Schubladen ist nicht möglich
- **Bitte Beachten!** Beim Öffnen muss die Schublade wegen des Soft-Close-Zylinders mind. 5 Sek. geöffnet bleiben, da ansonsten die Soft-Close Vorrichtung beschädigt wird. Eine einwandfreie Funktion ist dann nicht mehr gewährleistet.

Art.-Nr.	Anwendung ab BLH/Tragkraft
60.100.SC	75 mm - 100 kg



- 8 x Schublade

Art.-Nr.
700/4112V10



- 8 x Schublade

Art.-Nr.
700/2321V10



- 9 x Schublade

Art.-Nr.
700/3411V10



- 9 x Schublade

Art.-Nr.
700/2223V10



- 9 x Schublade

Art.-Nr.
700/4302V10



- 10 x Schublade

Art.-Nr.
700/4501V10

705 x 736 x 1319 mm (B x T x H)

- Verschweißte Stahlblechkonstruktion
- Gehäuse: pulverbeschichtet
- Zentralverriegelung
- Schubladen-Vollauszug (VA) 100 %
- Schubladen mit 50 mm Blendenhöhe, 70 kg Tragkraft
  Schubladen ab 75 mm Blendenhöhe, 100 kg Tragkraft
- Schubladenführungen kugelgelagert
- Einzel-Auszugssperre
- Einzelverriegelung pro Schublade möglich
- Griffleisten mit Beschriftungsstreifen zum Einlegen
- Schubladenblendenhöhe: 50, 75, 100, 125, 150, 175, 200, 250, 300, 400 mm
- Schubladennutzmaß: 600 x 600 mm
- Individuelle Zusammenstellungen mit Tragkraft 180 und 300 kg siehe Seite 76/77



Pin-Code-Schloss



RFID-Schloss

Statten Sie Ihren Schubladenschrank mit einem E-Schloss aus. Mehr Informationen finden Sie auf Seite 110

Passendes Einteilungsmaterial finden Sie auf Seite 83

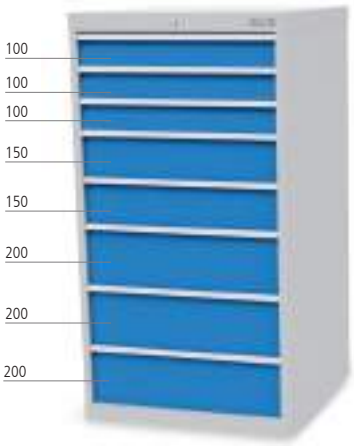

- 8 x Schublade

Art.-Nr.
713/0323V10



- 9 x Schublade

Art.-Nr.
713/1332V10

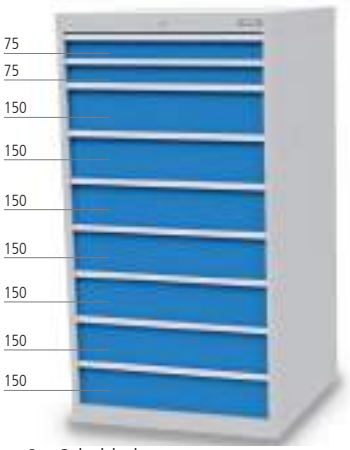

- 9 x Schublade

Art.-Nr.
713/0270V10

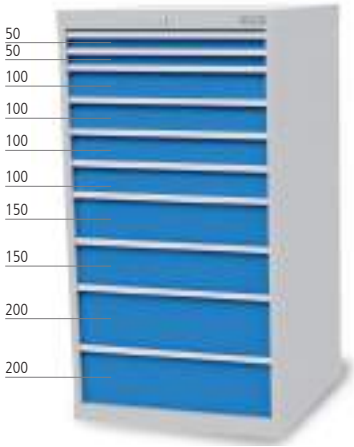

- 10 x Schublade

Art.-Nr.
713/2422V10



- 11 x Schublade

Art.-Nr.
713/4403V10



- 12 x Schublade

Art.-Nr.
713/0120V10

705 x 736 x 1519 mm (B x T x H)

- Verschweißte Stahlblechkonstruktion
- Gehäuse: Ppulverbeschichtet
- Zentralverriegelung
- Schubladen-Vollauszug (VA) 100 %
- Schubladen mit 50 mm Blendenhöhe, 70 kg Tragkraft
  Schubladen ab 75 mm Blendenhöhe, 100 kg Tragkraft
- Schubladenführungen kugelgelagert
- Einzel-Auszugssperre
- Einzelverriegelung pro Schublade möglich
- Griffleisten mit Beschriftungsstreifen zum Einlegen
- Schubladenblendenhöhe: 50, 75, 100, 125, 150, 175, 200, 250, 300, 400 mm
- Schubladennutzmaß: 600 x 600 mm
- Individuelle Zusammenstellungen mit Tragkraft 180 und 300 kg siehe Seite 76/77



Schubladen Soft-Close

- Ab Blendenhöhe 75 mm möglich
- Bitte geben Sie bei Ihrer Bestellung die Anzahl der gewünschten Schubladen mit Soft-Close an
- Der angegebene Preis versteht sich als Mehrpreis pro Schublade
- Eine Nachrüstung an vorhandenen Schubladen ist nicht möglich
- **Bitte Beachten!** Beim Öffnen muss die Schublade wegen des Soft-Close-Zylinders mind. 5 Sek. geöffnet bleiben, da ansonsten die Soft-Close Vorrichtung beschädigt wird. Eine einwandfreie Funktion ist dann nicht mehr gewährleistet.

Art.-Nr.	Anwendung ab BLH/Tragkraft
60.100.SC	75 mm - 100 kg



- 10 x Schublade

Art.-Nr.
715/0100V10

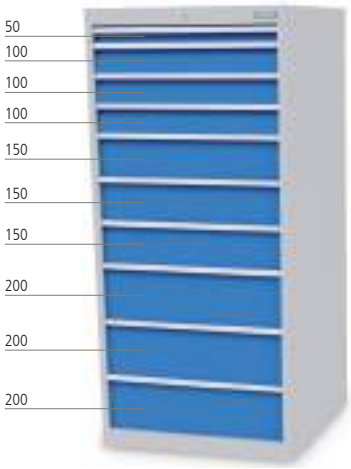

- 10 x Schublade

Art.-Nr.
715/1333V10



- 11 x Schublade

Art.-Nr.
715/2342V10

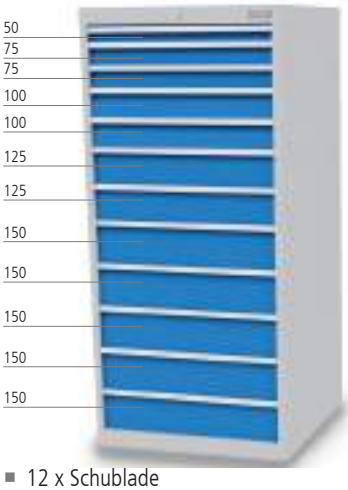

- 12 x Schublade

Art.-Nr.
715/0120V10



- 13 x Schublade

Art.-Nr.
715/0130V10



- 19 x Schublade

Art.-Nr.
715/1900V10

Schubladeneinsätze | ABS



Muldenplatten | 56-teilig

- 4 x MP mit 4 Mulden
- 8 x MP mit 3 Mulden
- 4 x MP mit 2 Mulden
- 18 x Stw für 4 Mulden
- 17 x Stw für 3 Mulden
- 5 x Stw für 2 Mulden

Art.-Nr.	Blendenhöhe in mm
130	50/75



Kleinteilekästen | 32-teilig

- 8 x KTK 150 x 150 mm
- 8 x KTK 75 x 150 mm
- 16 x KTK 75 x 75 mm

Art.-Nr.	Blendenhöhe in mm
132BLH50	50
132BLH75	75
132BLH100	100



Kleinteilekästen | 24-teilig

- 12 x KTK 150 x 150 mm
- 4 x KTK 75 x 150 mm
- 8 x KTK 75 x 75 mm

Art.-Nr.	Blendenhöhe in mm
134BLH50	50
134BLH75	75
134BLH100	100



Metalleinteilung | 7-teilig

- 2 x MF 600 mm
- 5 x TW 200 mm

Art.-Nr.	Blendenhöhe in mm
135BLH50	50
135BLH75	75
135BLH100	100/125
135BLH150	150/175
135BLH200	200/250/300



Metalleinteilung | 13-teilig

- 3 x MF 600 mm
- 10 x TW 150 mm

Art.-Nr.	Blendenhöhe in mm
138BLH50	50
138BLH75	75
138BLH100	100/125
138BLH150	150/175
138BLH200	200/250/300



Metalleinteilung | 11-teilig

- 2 x MF 600 mm
- 3 x TW 100 mm
- 3 x TW 200 mm
- 3 x TW 300 mm

Art.-Nr.	Blendenhöhe in mm
147BLH75	75
147BLH100	100/125
147BLH150	150/175
147BLH200	200/250/300



Metalleinteilung | 10-teilig

- 2 x MF 600 mm
- 8 x TW 200 mm

Art.-Nr.	Blendenhöhe in mm
139BLH50	50
139BLH75	75
139BLH100	100/125
139BLH150	150/175
139BLH200	200/250/300



Metalleinteilung | 5-teilig

- 1 x MF 600 mm
- 4 x TW 300 mm

Art.-Nr.	Blendenhöhe in mm
144BLH75	75
144BLH100	100/125
144BLH150	150/175
144BLH200	200/250/300



Metalleinteilung | 23-teilig

- 5 x MF 600 mm
- 18 x TW 100 mm

Art.-Nr.	Blendenhöhe in mm
149BLH50	50
149BLH75	75
149BLH100	100/125
149BLH150	150/175
149BLH200	200/250/300

MF = Mittelfachschiene, TW = Trennwand, KTK = Kleinteilekasten, MP = Muldenplatte, Stw = Steckwand



Nutzhöhe 400 bis 1400 mm
Beispiel:
Nutzhöhe 600 mm
Art.-Nr.
1070

Summe der Schubladen (Blendenhöhe)
Beispiel:
5 Schubladen
Nutzhöhe 600 mm

Komplettes Bestellbeispiel:
Art.-Nr.
1050 +
3 x 60.10.100V10
2 x 60.10.150V10

Gehäuse inkl. Schließsystem, Zylinderschloss mit zwei Schlüsseln



1070 1090 1015

Höhe gesamt = Nutzhöhe + 119 mm

Art.-Nr.	Maße in mm (BxTxH)	Nutzhöhe in mm
1050	1005 x 736 x 519	400
1060	1005 x 736 x 619	500
1070	1005 x 736 x 719	600
1080	1005 x 736 x 819	700
1090	1005 x 736 x 919	800
1000	1005 x 736 x 1019	900
1011	1005 x 736 x 1119	1000
1012	1005 x 736 x 1219	1100
1013	1005 x 736 x 1319	1200
1014	1005 x 736 x 1419	1300
1015	1005 x 736 x 1519	1400

Besuchen Sie unseren
Schubladenschrank-Konfigurator
www.bedrunka-hirth.de



Schubladen R 36-24 inkl. Schienen

VA 100 kg 100%

900 x 600 mm (B x T) mit Vollauszug 100 % - 70/100 kg

Art.-Nr.	Blendenhöhe	Mantelhöhe	Nutzhöhe	Tragkraft
60.10.050V07	50	28	30	70 kg
60.10.075V10	75	56	58	100 kg
60.10.100V10	100	81	83	100 kg
60.10.125V10	125	81	108	100 kg
60.10.150V10	150	131	133	100 kg
60.10.175V10	175	131	158	100 kg
60.10.200V10	200	181	183	100 kg
60.10.250V10	250	181	233	100 kg
60.10.300 V10	300	181	283	100 kg

VA 180 kg 100%

900 x 600 mm (B x T) mit Vollauszug 100 % - 180 kg

Art.-Nr.	Blendenhöhe	Mantelhöhe	Nutzhöhe	Tragkraft
60.10.100V18	100	81	83	180 kg
60.10.125V18	125	81	108	180 kg
60.10.150V18	150	131	133	180 kg
60.10.175V18	175	131	158	180 kg
60.10.200V18	200	181	183	180 kg
60.10.250V18	250	181	233	180 kg
60.10.300V18	300	181	283	180 kg
60.10.30V18CNC	300	81	283	180 kg
60.10.40V18CNC	400	81	383	180 kg

VA 300 kg 100%

900 x 600 mm (B x T) mit Vollauszug 100 % - 300 kg

Art.-Nr.	Blendenhöhe	Mantelhöhe	Nutzhöhe	Tragkraft
60.10.200V30	200	181	183	300 kg
60.10.250V30	250	181	233	300 kg
60.10.300V30	300	181	283	300 kg

1005 x 736 x 719 mm (B x T x H)

- Verschweißte Stahlblechkonstruktion
- Gehäuse: pulverbeschichtet
- Zentralverriegelung
- Schubladen-Vollauszug (VA) 100 %
- Schubladen mit 50 mm Blendenhöhe, 70 kg Tragkraft, Schubladen ab 75 mm Blendenhöhe 100 kg Tragkraft
- Schubladenführungen kugelgelagert
- Einzel-Auszugssperre
- Einzelverriegelung pro Schublade möglich
- Griffleisten mit Beschriftungsstreifen zum Einlegen
- Schubladenblendenhöhe: 50, 75, 100, 125, 150, 175, 200, 250, 300, 400 mm
- Schubladennutzmaß: 900 x 600 mm
- Individuelle Zusammenstellungen mit Tragkraft 180 und 300 kg siehe Seite 84/85



Schubladen Soft-Close

- Ab Blendenhöhe 75 mm möglich
- Bitte geben Sie bei Ihrer Bestellung die Anzahl der gewünschten Schubladen mit Soft-Close an
- Der angegebene Preis versteht sich als Mehrpreis pro Schublade
- Eine Nachrüstung an vorhandenen Schubladen ist nicht möglich
- **Bitte Beachten!** Beim Öffnen muss die Schublade wegen des Soft-Close-Zylinders mind. 5 Sek. geöffnet bleiben, da ansonsten die Soft-Close Vorrichtung beschädigt wird. Eine einwandfreie Funktion ist dann nicht mehr gewährleistet.

Art.-Nr.	Anwendung ab BLH/Tragkraft
60.100.SC	75 mm - 100 kg



- 4 x Schublade

Art.-Nr.
170/0040V10



- 5 x Schublade

Art.-Nr.
170/0320V10



- 5 x Schublade

Art.-Nr.
170/1112V10



- 6 x Schublade

Art.-Nr.
170/2220V10



- 6 x Schublade

Art.-Nr.
170/0600V10



- 7 x Schublade

Art.-Nr.
170/4210V10

1005 x 736 x 819 mm (B x T x H)

- Verschweißte Stahlblechkonstruktion
- Gehäuse: pulverbeschichtet
- Zentralverriegelung
- Schubladen-Vollauszug (VA) 100 %
- Schubladen mit 50 mm Blendenhöhe, 70 kg Tragkraft, Schubladen ab 75 mm Blendenhöhe 100 kg Tragkraft
- Schubladenführungen kugelgelagert
- Einzel-Auszugssperre
- Einzelverriegelung pro Schublade möglich
- Griffleisten mit Beschriftungsstreifen zum Einlegen
- Schubladenblendenhöhe: 50, 75, 100, 125, 150, 175, 200, 250, 300, 400 mm
- Schubladennutzmaß: 900 x 600 mm
- Individuelle Zusammenstellungen mit Tragkraft 180 und 300 kg siehe Seite 84/85



Pin-Code-Schloss



RFID-Schloss

Statten Sie Ihren Schubladenschrank mit einem E-Schloss aus. Mehr Informationen finden Sie auf Seite 110

Passendes Einteilungsmaterial finden Sie auf Seite 91



- 5 x Schublade

Art.-Nr.
180/0221V10



- 6 x Schublade

Art.-Nr.
180/2040V10



- 6 x Schublade

Art.-Nr.
180/2121V10



- 7 x Schublade

Art.-Nr.
180/3211V10



- 7 x Schublade

Art.-Nr.
180/22111V10



- 8 x Schublade

Art.-Nr.
180/4310V10

1005 x 736 x 1019 mm (B x T x H)

- Verschweißte Stahlblechkonstruktion
- Gehäuse: pulverbeschichtet
- Zentralverriegelung
- Schubladen-Vollauszug (VA) 100 %
- Schubladen mit 50 mm Blendenhöhe, 70 kg Tragkraft
  Schubladen ab 75 mm, Blendenhöhe 100 kg Tragkraft
- Schubladenführungen kugelgelagert
- Einzel-Auszugssperre
- Einzelverriegelung pro Schublade möglich
- Griffleisten mit Beschriftungsstreifen zum Einlegen
- Schubladenblendenhöhe: 50, 75, 100, 125,
  150, 175, 200, 250, 300, 400 mm
- Schubladennutzmaß: 900 x 600 mm
- Individuelle Zusammenstellungen mit
  Tragkraft 180 und 300 kg siehe Seite 106/107



Schubladen Soft-Close

- Ab Blendenhöhe 75 mm möglich
- Bitte geben Sie bei Ihrer Bestellung die Anzahl der gewünschten Schubladen mit Soft-Close an.
- Der angegebene Preis versteht sich als Mehrpreis pro Schublade.
- Eine Nachrüstung an vorhandenen Schubladen ist nicht möglich.
- **Bitte Beachten!** Beim Öffnen muss die Schublade wegen des Soft-Close-Zylinders mind. 5 Sek. geöffnet bleiben, da ansonsten die Soft-Close Vorrichtung beschädigt wird. Eine einwandfreie Funktion ist
  dann nicht mehr gewährleistet.

Art.-Nr.	Anwendung ab BLH/Tragkraft
60.100.SC	75 mm - 100 kg



- 6 x Schublade

Art.-Nr.
100/0213V10



- 7 x Schublade

Art.-Nr.
100/1231V10



- 8 x Schublade

Art.-Nr.
100/2141V10



- 9 x Schublade

Art.-Nr.
100/4221V10



- 9 x Schublade

Art.-Nr.
100/4311V10



- 10 x Schublade

Art.-Nr.
100/22510V10

1005 x 736 x 1319 mm (B x T x H)

- Verschweißte Stahlblechkonstruktion
- Gehäuse: pulverbeschichtet
- Zentralverriegelung
- Schubladen-Vollauszug (VA) 100 %
- Schubladen mit 50 mm Blendenhöhe, 70 kg Tragkraft
  Schubladen ab 75 mm, Blendenhöhe 100 kg Tragkraft
- Schubladenführungen kugelgelagert
- Einzel-Auszugssperre
- Einzelverriegelung pro Schublade möglich
- Griffleisten mit Beschriftungsstreifen zum Einlegen
- Schubladenblendenhöhe: 50, 75, 100, 125, 150, 175, 200, 250, 300, 400 mm
- Schubladennutzmaß: 900 x 600 mm
- Individuelle Zusammenstellungen mit Tragkraft 180 und 300 kg siehe Seite 106/107



Pin-Code-Schloss



RFID-Schloss

Statten Sie Ihren Schubladenschrank mit einem E-Schloss aus. Mehr Informationen finden Sie auf Seite 110

Passendes Einteilungsmaterial finden Sie auf Seite 113



- 8 x Schublade

Art.-Nr.
113/0323V10



- 9 x Schublade

Art.-Nr.
113/2223V10



- 10 x Schublade

Art.-Nr.
113/3331V10



- 11 x Schublade

Art.-Nr.
113/22331V10



- 11 x Schublade

Art.-Nr.
113/2423V10



- 13 x Schublade

Art.-Nr.
113/42511V10

1005 x 736 x 1519 mm (B x T x H)

- Verschweißte Stahlblechkonstruktion
- Gehäuse: pulverbeschichtet
- Zentralverriegelung
- Schubladen-Vollauszug (VA) 100 %
- Schubladen mit 50 mm Blendenhöhe, 70 kg Tragkraft
  Schubladen ab 75 mm, Blendenhöhe 100 kg Tragkraft
- Schubladenführungen kugelgelagert
- Einzel-Auszugssperre
- Einzelverriegelung pro Schublade möglich
- Griffleisten mit Beschriftungsstreifen zum Einlegen
- Schubladenblendenhöhe: 50, 75, 100, 125,
  150, 175, 200, 250, 300, 400 mm
- Schubladennutzmaß: 900 x 600 mm
- Individuelle Zusammenstellungen mit
  Tragkraft 180 und 300 kg siehe Seite 84/85



Schubladen Soft-Close

- Ab Blendenhöhe 75 mm möglich
- Bitte geben Sie bei Ihrer Bestellung die Anzahl der gewünschten Schubladen mit Soft-Close an
- Der angegebene Preis versteht sich als Mehrpreis pro Schublade
- Eine Nachrüstung an vorhandenen Schubladen ist nicht möglich
- **Bitte Beachten!** Beim Öffnen muss die Schublade wegen des Soft-Close-Zylinders mind. 5 Sek. geöffnet bleiben, da ansonsten die Soft-Close Vorrichtung beschädigt wird. Eine einwandfreie Funktion ist dann nicht mehr gewährleistet.

Art.-Nr.	Anwendung ab BLH/Tragkraft
60.100.SC	75 mm - 100 kg



- 8 x Schublade

Art.-Nr.
115/0044V10



- 10 x Schublade

Art.-Nr.
115/2224V10



- 12 x Schublade

Art.-Nr.
115/0921V10



- 12 x Schublade

Art.-Nr.
115/24321V10

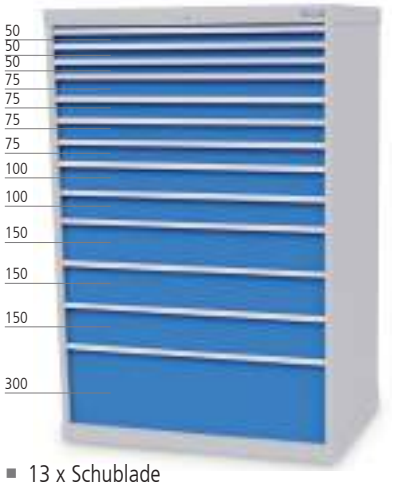

- 13 x Schublade

Art.-Nr.
115/34231V10



- 14 x Schublade

Art.-Nr.
115/42611V10

Schubladeneinsätze | ABS



Muldenplatten | 71-teilig
- 8 x MP mit 4 Mulden
- 8 x MP mit 3 Mulden
- 8 x MP mit 2 Mulden
- 23 x Stw für 4 Mulden
- 14 x Stw für 3 Mulden
- 10 x Stw für 2 Mulden

Art.-Nr.	Blendenhöhe in mm
150	50/75



Kleinteilekästen | 40-teilig
- 16 x KTK 150 x 150 mm
- 8 x KTK 75 x 150 mm
- 16 x KTK 75 x 75 mm

Art.-Nr.	Blendenhöhe in mm
159BLH50	50
159BLH75	75
159BLH100	100/125



Metalleinteilung | 20-teilig
- 5 x MF 600 mm
- 15 x TW 150 mm

Art.-Nr.	Blendenhöhe in mm
153BLH50	50
153BLH75	75
153BLH100	100/125
153BLH150	150/175
153BLH200	200/300



Metalleinteilung | 5-teilig
- 2 x MF 600 mm
- 3 x TW 300 mm

Art.-Nr.	Blendenhöhe in mm
155BLH75	75
155BLH100	100/125
155BLH150	150/175
155BLH200	200/250/300



Metalleinteilung | 24-teilig
- 4 x MF 600 mm
- 16 x TW 150 mm
- 4 x TW 300 mm

Art.-Nr.	Blendenhöhe in mm
171BLH75	75
171BLH100	100/125
171BLH150	150/175
171BLH200	200/250/300



Metalleinteilung | 31-teilig
- 7 x MF 600 mm
- 6 x TW 75 mm
- 9 x TW 100 mm
- 9 x TW 150 mm

Art.-Nr.	Blendenhöhe in mm
172BLH50	50
172BLH75	75
172BLH100	100/125
172BLH150	150/175
172BLH200	200/250/300



Metalleinteilung | 29-teilig
- 8 x MF 600 mm
- 21 x TW 100 mm

Art.-Nr.	Blendenhöhe in mm
161BLH50	50
161BLH75	75
161BLH100	100/125
161BLH150	150/175
161BLH200	200/250/300



Metalleinteilung | 10-teilig
- 2 x MF 600 mm
- 8 x TW 300 mm

Art.-Nr.	Blendenhöhe in mm
166BLH75	75
166BLH100	100/125
166BLH150	150/175
166BLH200	200/250/300



Metalleinteilung | 15-teilig
- 3 x MF 600 mm
- 9 x TW 200 mm
- 3 x TW 300 mm

Art.-Nr.	Blendenhöhe in mm
170BLH75	75
170BLH100	100/125
170BLH150	150/175
170BLH200	200/250/300

MF = Mittelfachschiene, TW = Trennwand, KTK = Kleinteilekasten, MP = Muldenplatte, Stw = Steckwand

Baukastensystem



Nutzhöhe 700 bis 1400 mm
Beispiel:
Nutzhöhe 700 mm
Art.-Nr. 1380

Summe der Schubladen (Blendenhöhe)
Beispiel:
5 Schubladen
Nutzhöhe 700 mm

Komplettes Bestellbeispiel:
Art.-Nr.
1380 +
2 x 60.13.100V18
2 x 60.13.150V18
1 x 60.13.200V18

Gehäuse inkl. Schließsystem, Zylinderschloss mit zwei Schlüsseln



1380 1300 1313

Gehäuse inkl. Zylinderschloss

Höhe gesamt = Nutzhöhe + 119 mm

Art.-Nr.	Maße in mm (BxTxH)	Nutzhöhe in mm
1350	1305 x 736 x 519	400
1360	1305 x 736 x 619	500
1370	1305 x 736 x 719	600
1380	1305 x 736 x 819	700
1390	1305 x 736 x 919	800
1300	1305 x 736 x 1019	900
1311	1305 x 736 x 1119	1000
1312	1305 x 736 x 1219	1100
1313	1305 x 736 x 1319	1200
1314	1305 x 736 x 1419	1300
1315	1305 x 736 x 1519	1400

Besuchen Sie unseren
Schubladenschrank-Konfigurator
www.bedrunka-hirth.de



Schubladen R 48-24 inkl. Schienen



VA
180 kg
100%

Breite 1200 x 600 mit Vollauszug 100 %

Art.-Nr.	Blendenhöhe	Mantelhöhe	Nutzhöhe	Tragkraft
60.13.075V10	75	56	58	100 kg
60.13.100V18	100	81	83	180 kg
60.13.125V18	125	81	108	180 kg
60.13.150V18	150	131	133	180 kg
60.13.175V18	175	131	158	180 kg
60.13.200V18	200	181	183	180 kg
60.13.250V18	250	181	233	180 kg

Schubladen mit 300 kg Tragkraft auf Anfrage.

1305 x 736 x 819 mm (B x T x H)

- Verschweißte Stahlblechkonstruktion
- Gehäuse: pulverbeschichtet
- Zentralverriegelung
- Schubladen-Vollauszug (VA) 100 %
- Schubladen mit 75 mm Blendenhöhe, 100 kg Tragkraft
  Schubladen ab 100 mm Blendenhöhe, 180 kg Tragkraft
- Schubladenführungen kugelgelagert
- Einzel-Auszugssperre
- Einzelverriegelung pro Schublade möglich
- Griffleisten mit Beschriftungsstreifen zum Einlegen
- Schubladenblendenhöhe: 75, 100, 125,
  150, 175, 200, 250 mm
- Schubladennutzmaß: 1200 x 600 mm
- Individuelle Zusammenstellungen mit
  Tragkraft 180 kg siehe Seite 92/93



- 5 x Schublade

Art.-Nr.
1380/0221V18



- 6 x Schublade

Art.-Nr.
1380/0420V18



- 6 x Schublade

Art.-Nr.
1380/2211V18



- 7 x Schublade

Art.-Nr.
1380/0700V18

1305 x 736 x 1019 mm (B x T x H)

- Verschweißte Stahlblechkonstruktion
- Gehäuse: pulverbeschichtet
- Zentralverriegelung
- Schubladen-Vollauszug (VA) 100 %
- Schubladen mit 75 mm Blendenhöhe, 100 kg Tragkraft
  Schubladen ab 100 mm Blendenhöhe, 180 kg Tragkraft
- Schubladenführungen kugelgelagert
- Einzel-Auszugssperre
- Einzelverriegelung pro Schublade möglich
- Griffleisten mit Beschriftungsstreifen zum Einlegen
- Schubladenblendenhöhe: 75, 100, 125,
  150, 175, 200, 250 mm
- Schubladennutzmaß: 1200 x 600 mm
- Individuelle Zusammenstellungen mit
  Tragkraft 180 kg siehe Seite 92/93



Pin-Code-Schloss



RFID-Schloss

Statten Sie Ihren Schubladenschrank mit einem E-Schloss aus. Mehr Informationen finden Sie auf Seite 110

Passendes Einteilungsmaterial finden Sie auf Seite 97



- 6 x Schublade

Art.-Nr.
1300/0222V18



- 6 x Schublade

Art.-Nr.
1300/1122V18



- 7 x Schublade

Art.-Nr.
1300/2131V18



- 9 x Schublade

Art.-Nr.
1300/0900V18

1305 x 736 x 1319 mm (B x T x H)

- Verschweißte Stahlblechkonstruktion
- Gehäuse: pulverbeschichtet
- Zentralverriegelung
- Schubladen-Vollauszug (VA) 100 %
- Schubladen mit 75 mm Blendenhöhe, 100 kg Tragkraft
  Schubladen ab 100 mm Blendenhöhe, 180 kg Tragkraft
- Schubladenführungen kugelgelagert
- Einzel-Auszugssperre
- Einzelverriegelung pro Schublade möglich
- Griffleisten mit Beschriftungsstreifen zum Einlegen
- Schubladenblendenhöhe: 75, 100, 125, 150, 175, 200, 250 mm
- Schubladennutzmaß: 1200 x 600 mm
- Individuelle Zusammenstellungen mit Tragkraft 180 kg siehe Seite 92/93



- 8 Schubladen

Art.-Nr.
1313/0323V18



- 10 Schubladen

Art.-Nr.
1313/0640V18



- 10 Schubladen

Art.-Nr.
1313/4141V18



- 12 Schubladen

Art.-Nr.
1313/0120V18

Schubladeneinsätze | ABS und verzinktes Blech



Kleinteilekästen | 48-teilig
- 16 x KTK 150 x 150 mm
- 32 x KTK 75 x 150 mm

Art.-Nr.	Blendenhöhe in mm
182BLH75	75
182BLH100	100/125



Kleinteilekästen | 64-teilig
- 16 x KTK 150 x 150 mm
- 16 x KTK 75 x 150 mm
- 32 x KTK 75 x 75 mm

Art.-Nr.	Blendenhöhe in mm
181BLH75	75
181BLH100	100/125



Muldenplatten | 91-teilig
- 8 x MP mit 4 Mulden
- 12 x MP mit 3 Mulden
- 12 x MP mit 2 Mulden
- 23 x Stw für 4 Mulden
- 21 x Stw für 3 Mulden
- 15 x Stw für 2 Mulden

Art.-Nr.	Blendenhöhe in mm
180BLH75	75



Metalleinteilung | 14-teilig
- 5 x MF 600 mm
- 9 x TW 200 mm

Art.-Nr.	Blendenhöhe in mm
185BLH75	75
185BLH100	100/125
185BLH150	150
185BLH200	200/250



Metalleinteilung | 27-teilig
- 7 x MF 600 mm
- 20 x TW 150 mm

Art.-Nr.	Blendenhöhe in mm
184BLH75	75
184BLH100	100/125
184BLH150	150
184BLH200	200/250



Metalleinteilung | 27-teilig
- 8 x MF 600 mm
- 4 x TW 200 mm
- 15 x TW 100 mm

Art.-Nr.	Blendenhöhe in mm
183BLH75	75
183BLH100	100/125
183BLH150	150
183BLH200	200/250

MF = Mittelfachschiene, TW = Trennwand, KTK = Kleinteilekasten, MP = Muldenplatte, Stw = Steckwand



Beschriftungsstreifen zum Einlegen

- Das Sichtfenster hochklappen und das Etikett einlegen. Sichtklappe wieder nach unten drücken.
- Beschriftungsstreifen und Klarsichtabdeckung im Set
- Höhe 20 mm

Art.-Nr.	Bezeichnung
01.050.007-1	R 18-24
01.070.007-1	R 24-24
01.100.007-1	R 36-24
01.130.007-1	R 48-24

Einteilungselemente verzinktes Blech

- Metalleinteilungselemente aus verzinktem Qualitätsblech
- Feinunterteilung im Raster 25:25 mm

Trennwand zum Einschieben zwischen der Außenwand und einer Mittelfachschiene oder zwischen zwei Mittelfachschienen.





Mittelfachschienen

Art.-Nr.	Front in mm	B x H in mm
20.600.030	50	600 x 30
20.600.050	75	600 x 50
20.600.075	100	600 x 75
20.600.125	150	600 x 125
20.600.175	200-300	600 x 175



Trennwand
- Front 50 mm



Art.-Nr.	B x H in mm
30.050.30	50 x 30
30.075.30	75 x 30
30.100.30	100 x 30
30.150.30	150 x 30
30.200.30	200 x 30
30.225.30	225 x 30
30.300.30	300 x 30

Trennwand
- Front 75 mm



Art.-Nr.	B x H in mm
30.050.050	50 x 50
30.075.050	75 x 50
30.100.050	100 x 50
30.150.050	150 x 50
30.200.050	200 x 50
30.225.050	225 x 50
30.300.050	300 x 50

Trennwand
- Front 100 mm



Art.-Nr.	B x H in mm
30.050.075	50 x 75
30.075.075	75 x 75
30.100.075	100 x 75
30.150.075	150 x 75
30.200.075	200 x 75
30.225.075	225 x 75
30.300.075	300 x 75

Trennwand
- Front 150 mm



Art.-Nr.	B x H in mm
30.050.125	50 x 125
30.075.125	75 x 125
30.100.125	100 x 125
30.150.125	150 x 125
30.200.125	200 x 125
30.225.125	225 x 125
30.250.125	250 x 125
30.300.125	300 x 125

Trennwand
- Front 200, 250,300 mm



Art.-Nr.	B x H in mm
30.075.175	75 x 175
30.100.175	100 x 175
30.125.175	125 x 175
30.150.175	150 x 175
30.200.175	200 x 175
30.225.175	225 x 175
30.250.175	250 x 175
30.300.175	300 x 175
30.400.175	400 x 175

Weitere Größen auf Anfrage

MDF-Werkzeugplatten

- Mit den Werkzeugplatten schaffen Sie Ordnung und Übersicht bei der Lagerung Ihres Werkzeugs.
- Schnell griffbereit und nach Größen sortiert erleichtern MDF-Werkzeugplatten die Arbeit.
- Einsatzbereit für Schrankbreiten 555, 705 und 1005 mm
- Möglich bei folgenden Blendenhöhe der Schubladen 100, 150, 200, 250, 300 mm
- Werkzeugplatten aus MDF (Mittel Dichte Faserplatte) erhältlich in zwei Dekor-Beschichtungen aus Kunstharz; Weiß und Walnuss
- Durch die stehende Einlagerung in den einzelnen Werkzeugplätzen werden Beschädigungen teurer HM-Fräswerkzeuge vermieden
- Keine nebeneinander liegenden ungeschützten Werkzeugschneiden
- Sonderlösungen, sowie individuell angefertigte Lösungen möglich
- Beispiele: Druck- und Zugspannzangen, Aufnahmen für Erodiermaschinen, Drehstähle, Werkstückspannmittel, Handwerkzeuge, Messmittel!



Gegen Vorlage eines Originalmusters können weitere Formen individuell gefertigt werden.







Individuelle Ausstattung Serie T736

Detaillierte Beschreibung ab Seite 460





Flügeltüre | Schrankbreite 555 und 705 mm, Scharnier links

- Flügeltüren mit Drehriegel-Zylinderschloss und 2 x Schlüssel

Art.-Nr.	Raster	Ausführung	für Nutzhöhe
01.050.700EL	R 18-24	eine Türe	700 mm
01.070.700EL	R 24-24	eine Türe	700 mm
01.050.800EL	R 18-24	eine Türe	800 mm
01.070.800EL	R 24-24	eine Türe	800 mm
01.050.900EL	R 18-24	eine Türe	900 mm
01.070.900EL	R 24-24	eine Türe	900 mm

Flügeltüre | Schrankbreite 555 und 705 mm, Scharnier rechts

- Flügeltüren mit Drehriegel-Zylinderschloss und 2 x Schlüssel

Art.-Nr.	Raster	Ausführung	für Nutzhöhe
01.050.700ER	R 18-24	eine Türe	700 mm
01.070.700ER	R 24-24	eine Türe	700 mm
01.050.800ER	R 18-24	eine Türe	800 mm
01.070.800ER	R 24-24	eine Türe	800 mm
01.050.900ER	R 18-24	eine Türe	900 mm
01.070.900ER	R 24-24	eine Türe	900 mm

Doppel-Flügeltüre | Schrankbreite 1005 mm

- Flügeltüren mit Drehriegel-Zylinderschloss und 2 x Schlüssel

Art.-Nr.	Raster	Ausführung	für Nutzhöhe
01.100.700E	R 36-24	zwei Türen	700 mm
01.100.800E	R 36-24	zwei Türen	800 mm
01.100.900E	R 36-24	zwei Türen	900 mm

Doppel-Flügeltüre | Schrankbreite 1305 mm

- Flügeltüren mit Drehriegel-Zylinderschloss und 2 x Schlüssel

Art.-Nr.	Raster	Ausführung	für Nutzhöhe
01.130.700E	R 48-24	zwei Türen	700 mm
01.130.800E	R 48-24	zwei Türen	800 mm
01.130.900E	R 48-24	zwei Türen	900 mm

Zwischenblende über Doppel-Flügeltüre für Schrankbreite 1005 und 1305 mm

- Um über einer Doppelflügeltüre Schubladen zu platzieren wird eine Zwischenblende benötigt.
- Diese Blende reduziert die Nutzhöhe um 100 mm

Art.-Nr.	Raster
01.100.BLFL	R 36-24
01.130.BLFL	R 48-24



Riffelgummi-Auflage auf Schrank

- Ölfest

Art.-Nr.	Maße in mm (BxTxH)
65.050.730	555 x 736 x 3
65.070.730	705 x 736 x 3
65.100.730	1005 x 736 x 3
65.130.730	1305 x 736 x 3



Weich PVC-Werkbankabdeckung

- Transparent
- Blaustichig

Art.-Nr.	Maße in mm (BxTxH)
015557364TRA	555 x 736 x 4
017057364TRA	705 x 736 x 4
011057364TRA	1005 x 736 x 4
011307364TRA	1305 x 736 x 4



Abdeckplatte

- Buche Multiplex, geölt

Art.-Nr.	Maße in mm (BxTxH)
67.050.017	555 x 736 x 25
67.070.017	705 x 736 x 25
67.100.017	1005 x 736 x 25
67.130.017	1305 x 736 x 25



Abdeckplatte

- Melaminharzbeschichtete Spanplatte
- RAL 7035
- 19 mm verschraubbar

Art.-Nr.	Maße in mm (BxTxH)
67.050.016	555 x 736 x 19
67.070.016	705 x 736 x 19
67.100.016	1005 x 736 x 19
67.130.016	1305 x 736 x 19



Fachboden

Art.-Nr.	Maße in mm (BxTxH)
01.050.013	497 x 685 x 40
01.070.013	647 x 685 x 40
01.100.013	947 x 685 x 40
01.130.013	1247 x 685 x 40



Metall-Abrollrand 3-seitig

- 20 mm hoch

Art.-Nr.	Maße in mm (BxTxH)
66.050.025	555 x 736 x 20
66.070.025	705 x 736 x 20
66.100.025	1005 x 736 x 20
66.130.025	1305 x 736 x 20



Riffelgummi -Einlage für Schublade

- Ölfest
- Kann auch unter Metalleinteilungen eingesetzt werden

Art.-Nr.	Maße in mm (BxTxH)
120	450 x 600 x 3
130	600 x 600 x 3
160	900 x 600 x 3
186	1200 x 600 x 3



Anti-Rutschmatte sichert Werkzeuge

- Einlage für Schublade
- Kann auch unter Metalleinteilungen eingesetzt werden

Art.-Nr.	Maße in mm (BxTxH)
65.051.731	450 x 600 x 3
65.071.731	600 x 600 x 3
65.101.731	900 x 600 x 3
65.131.731	1200 x 600 x 3



Fachboden ausziehbar

- Vollauszug 100%, Tragkraft 100 kg

Art.-Nr.	Raster
60.050.AZ VA	R 18-24
60.070.AZ VA	R 24-24
60.100.AZ VA	R 36-24
60.130.AZ VA	R 48-24



Maschinenfüße für Schubladenschränke

- Tragkraft 1200 kg
- Teller Ø 50 mm
- Fuß Stahlblech poliert und verchromt
- Leichte Höhenverstellung mit Schwingungsdämpfung

Art.-Nr.	Verpackungseinheit
01.ASF50-M8	Set mit 4 Stück



Hubwagensockel

- Abdeckblech vorne und hinten

Art.-Nr.	Maße in mm (BxTxH)
01.050.012	555 x 736 x 112
01.070.012	705 x 736 x 112
01.100.012	1005 x 736 x 112
01.130.012	1305 x 736 x 112



Mobilzusatz

- 2 x Schiebehandgriff aus Kunststoff
- Mit 2 x Bock- und 2 x Lenkrollen Ø 125 mm, davon 2 x mit Feststeller
- Stahlplatte für Breite 555 mm und 705 mm
- Stahlwanne für Breite 1005 mm

kg 450

Art.-Nr.	Maße in mm (BxTxH)	Anordnung Schiebegriff
01.050.009	555 x 736 x 150	vorne
01.070.009	705 x 736 x 150	vorne
01.100.009	1005 x 736 x 150	vorne

Für alle Serien

Die Schubladeneinsätze werden aus hochwertigem Kunststoff hergestellt und können im Baukastenprinzip in die Schublade eingelegt werden.
Die Muldenplatten und Kleinteilekästen können längs und quer eingebaut werden. Grundrastermaß 150 x 150 mm. Material ABS.



Muldenplatten 150 x 150 x 30 mm



- Mit 2 Mulden 70 mm

Art.-Nr.	VPE
50.002.070	1
50002070SE	4



- Mit 3 Mulden 46 mm

Art.-Nr.	VPE
50.003.046	1
50003046SE	4



- Mit 4 Mulden 34 mm

Art.-Nr.	VPE
50.004.034	1
50004034SE	4

Muldensteckwände inklusive Beschriftungsstreifen



- Für 2er Mulden
- Breite 68 mm

Art.-Nr.	VPE
51.002.070	1
51002070SE	10



- Für 3er Mulden
- Breite 44 mm

Art.-Nr.	VPE
51.003.046	1
51003046SE	20



- Für 4er Mulden
- Breite 32 mm

Art.-Nr.	VPE
51.004.034	1
51004034SE	20

Distanzleisten

Distanzleisten dienen zur Fixierung der Kunststoffeinteilung. Für die nicht angegebenen Größen werden keine Distanzleisten benötigt.

Distanzleisten für Muldenplatten pro Schublade

Art.-Nr.	Schubladennutzmaß
50.500.MP	450 x 600 mm
50.700.MP	600 x 600 mm
50.100.MP	900 x 600 mm



MF = Mittelfachschiene, TW = Trennwand, KTK = Kleinteilekasten, MP = Muldenplatte, Stw = Steckwand
VPE= Verpackungseinheit



Kleinteilekästen inklusive Beschriftungsstreifen



Front 50 mm
- 150 x 150 x 28 mm

Art.-Nr.	VPE
53.150.150.30	1
5315015030SE	4



Front 75 mm
- 150 x 150 x 52 mm

Art.-Nr.	VPE
52.150.150	1
52150150SE	4



Front 100 mm
- 150 x 150 x 66 mm

Art.-Nr.	VPE
53.150.150.65	1
5315015065SE	4



Front 50 mm
- 150 x 75 x 28 mm

Art.-Nr.	VPE
53.150.075.30	1
5315007530SE	8



Front 75 mm
- 150 x 75 x 52 mm

Art.-Nr.	VPE
52.150.075	1
52150075SE	8



Front 100 mm
- 150 x 75 x 66 mm

Art.-Nr.	VPE
53.150.075.65	1
5315007565SE	8



Front 50 mm
- 75 x 75 x 28 mm

Art.-Nr.	VPE
53.075.075.30	1
5307507530SE	16



Front 75 mm
- 75 x 75 x 52 mm

Art.-Nr.	VPE
52.075.075	1
52075075SE	16



Front 100 mm
- 75 x 75 x 66 mm

Art.-Nr.	VPE
53.075.075.65	1
5307507565SE	16

Distanzleisten

Distanzleisten dienen zur Fixierung der Kunststoffeinteilung pro Schublade. Für die nicht angegebenen Größen werden keine Distanzleisten benötigt.

Für Kleinteilekästen Front 50	
50.700.KTK1	600 x 600 mm
50.100.KTK1	900 x 600 mm

Für Kleinteilekästen Front 100	
50.700.KTK2	600 x 600 mm
50.100.KTK2	900 x 600 mm

Zubehör und Ersatzteile

Schubladeneinteilung Aqurado -ABS
Schaffen Sie Ordnung nach der 5S-Methode und organisieren Sie Ihren Arbeitsplatz leistungsfähiger. Eine gut strukturierte Arbeitsplatzorganisation verbessert die Arbeitseffizienz, verringert Suchzeiten und erhöht somit die Produktivität.

5S-Konzept:
- Selektieren
- Sortieren
- Säubern
- Standardisieren
- Selbstdisziplin



Noppenmatte

Art.-Nr.	Maße in mm (BxT)
03.AQ.555	456 x 600 mm
03.AQ.705	600 x 600 mm
03.AQ.3907	624 x 1584 mm

Durch Anritzen und Brechen erhalten
Sie die gewünschte Noppenmattengröße.



Art.-Nr.	03.AQ-0100	03.AQ-0101	03.AQ-0112	03.AQ-0122	03.AQ-0104	03.AQ-0110
Maße in mm (BxTxH)	96 x 48 x 24	96 x 96 x 24	96 x 144 x 24	72 x 192 x 24	96 x 192 x 24	96 x 288 x 24
Maße innen in mm (BxTxH)	37 x 85 x 18	85 x 85 x 18	85 x 133 x 18	62 x 181 x 18	85 x 151 x 18	85 x 277 x 18



Art.-Nr.	03.AQ-0105	03.AQ-0111	03.AQ-0121	03.AQ-0106	03.AQ-0107	03.AQ-0108
Maße in mm (BxTxH)	96 x 96 x 48	96 x 144 x 48	72 x 192 x 48	96 x 192 x 48	96 x 240 x 48	96 x 288 x 48
Maße innen in mm (BxTxH)	85 x 85 x 42	85 x 133 x 42	62 x 182 x 42	85 x 181 x 42	85 x 229 x 42	85 x 277 x 42



Art.-Nr.	03.AQ-0109	03.AQ-0116	03.AQ-0117	03.AQ-0114	03.AQ-0115
Maße in mm (BxTxH)	96 x 336 x 48	144 x 144 x 48	144 x 192 x 48	144 x 384 x 48	240 x 336 x 48
Maße innen in mm (BxTxH)	85 x 325 x 42	133 x 133 x 42	133 x 181 x 42	133 x 373 x 42	229 x 325 x 42



Art.-Nr.	03.AQ-2118	03.AQ-2119	03.AQ-2120	03.AQ-2122
Maße in mm (BxTxH)	144 x 144 x 48	288 x 96 x 48	288 x 96 x 48	336 x 96 x 48
Spannzangenmodul	Für 10 x Spannzangen ER16	Für 16 x Spannzangen ER25	Für 12 x Spannzangen ER32	Für 13 x Spannzangen ER40



	3-muldig	2-muldig	8-muldig	1-muldig Endstück zur Längenanpassung	1-muldig Endstück zur Längenanpassung	1-muldig Endstück zur Längenanpassung
Art.-Nr.	03.AQ-0102	03.AQ-0103	03.AQ-0113	03.AQ-1118	03.AQ-1122	03.AQ-1119
Maße in mm (BxTxH)	192 x 96 x 24	96 x 288 x 24	144 x 192 x 24	48 x 73 x 24	72 x 92 x 24	96 x 96 x 24
Maße innen / Mulde	24 x 181 x 18	40 x 277 x 18	132 x 22 x 18	Mulde 37	Mulde 62	Mulde 85



	Imbusschlüsselbox 1,5 / 2 / 2,5 / 3 / 4 / 5 / 6 / 8 / 10	Messschieberbox bis Messbereich 150	Spiralbohrerbox 1,0 - 6,0 steigend 0,1	Spiralbohrerbox 6,1 - 10 steigend 0,1	Gabel-/Gabelring-Schlüssel 12 Schlüssel SW 4 - 24	Doppelringschlüssel 8 Schlüssel SW 6 - 24
Art.-Nr.	03.AQ-2112	03.AQ-2113	03.AQ-2115	03.AQ-2116	03.AQ-2110	03.AQ-2111
Maße in mm (BxTxH)	96 x 288 x 24	96 x 288 x 24	144 x 144 x 48	144 x 192 x 48	240 x 336 x 48	240 x 336 x 48



	Schraubendreher-box, für 6 Schraubendreher	Steckschlüsselbox ½, für 22 Teile SW 10 - 32	Multimediabox für 11 CDs	Klebepads VPE 34 St o. Abb.	Beschriftungsschild vertikal	Beschriftungsschild horizontal
Art.-Nr.	03.AQ-2114	03.AQ-2123	03.AQ-2117	03.AQ-4103	03.AQ-4104	03.AQ-4105
Maße in mm (BxTxH)	144 x 384 x 48	144 x 384 x 48	144 x 192 x 48		13 x 45	15 x 48

Individuelle Ausstattung

- Schubladenschrank R 24-24
- Vollauszug 100 %, Tragkraft 100 kg, je Schublade





- 8 Schubladen

Art.-Nr.	Maße in mm (B x T x H)
700/2321V10	705 x 736 x 1019



Inlett unbehandelt

- 2-farbig: blau 5 mm
- Schwarz 20 mm hoch

Art.-Nr.	L x B in mm
08.90.10	600 x 300
08.90.11	600 x 400
08.90.45.60	450 x 600
08.90.60.60	600 x 600
08.90.90.60	900 x 600



Ausstech-Werkzeug schmal, 20 mm

Art.-Nr.
08.90.02



Ausstech-Werkzeug halbrund, 20 x 20 mm

Art.-Nr.
08.90.03



Ausstech-Werkzeug breit, 50 mm

Art.-Nr.
08.90.01

Detaillierte Beschreibung ab Seite 483

Werkzeugsätze 565 x 300 mm



Schlüsselsatz 21 tlg.

Art.-Nr.
08.88.204



Werkzeugeinsatz, Rohrsteck- und offene Doppelringschlüssel-Satz 15 tlg.

Art.-Nr.
08.88.207



Griff-Schraubendreher-Satz 15 tlg.

Art.-Nr.
08.88.200



Zangen-Schraubendreher-Satz 14 tlg.

Art.-Nr.
08.88.206



Hammer, Feilen, Meißel und Sägen-Satz 16 tlg.

Art.-Nr.
08.88.203



1/4"-12"-Steckschlüssel-Satz 71 tlg.

Art.-Nr.
08.88.205

Schliesssysteme





Mechanische Schließung
- Zylinderschloss mit 180° Schließung
- Griffschalenschloss bei Flügeltüren mit 90° Schließung
- Zentralverriegelung
- Einzelverriegelung pro Schublade möglich
- Benutzerfreundliche Bedienung
- Wahlweise gleich- oder verschiedenschließend



Elektronische Schließung
Pin-Code
- Bedienung über Tasten
- Verwaltung mit elektronischen Schlüsseln
- Notbestromung über Verwaltungsschlüssel
- Horizontale Ausrichtung
- Mit 90° bzw. 180° Schließung



Elektronische Schließung
RFID
- RFID-Standards: iClass und Mifare
- Verwaltung mit elektronischen Schlüsseln
- Notbestromung über Verwaltungsschlüssel
- Horizontale Ausrichtung
- Mit 90° bzw. 180° Schließung

Standardschließung mit einem Schlüssel
- Öffnen und Schließen durch drehen des Schlüssels um 180° bei Schubladen
- Öffnen und Schließen durch drehen des Schlüssels um 90° bei Flügeltüren und Einzelschubladen
- Einzel,- verschieden- oder gleichschließend als Schließanlage

Möglichkeiten:
- Zugriff mit einem Schlüssel auf beliebig viele Schlösser
- Zugriff auf jedes Schloss mit einem anderen Schlüssel

Standardausführung verschiedenschließend
Mit jedem Schloss kann nur ein bestimmter Schrank geöffnet werden

Gleichschließend
Alle Schlösser haben den gleichen Schlüssel

Hauptschließanlage
Mit einem Hauptschlüssel lassen sich Schränke mit verschiedenen Schließungen öffnen

Mechanische Schließung

Art.-Nr.	Bezeichnung	Schließung	
01.050.001	Zylinderschloss mit 2 x Schlüssel, 180° Schließung	verschiedenschließend	
01.050.002	Zylinderschloss mit 2 x Schlüssel, 180° Schließung	gleichschließend	
01.050.003	Schlüssel 2er-Set		
01.050.005B	Hauptschlüssel zu Schließanlage. Bei der Nachbestellung bitte Anschaffungsjahr mit angeben		
03.785.001-1	Zylinderschloss mit 2 x Schlüssel, 90° für Einzelschublade eingelassen eingebaut	verschiedenschließend	
04GSSGS-L-GK	Griffschalenschloss Links mit 2 x Schlüssel 90° Schließung	gleichschließend	
04GSSGS-R-GK	Griffschalenschloss Rechts mit 2 x Schlüssel 90° Schließung	gleichschließend	
04GSSVS-L-GK	Griffschalenschloss Links mit 2 x Schlüssel 90° Schließung	verschiedenschließend	
04GSSVS-R-GK	Griffschalenschloss Rechts mit 2 x Schlüssel 90° Schließung	verschiedenschließend	
04FLSGS-L-GK	Pin-Code FLEXO E-Schloss Links 90° Schließung		
04FLSGS-R-GK	Pin-Code FLEXO E-Schloss Rechts 90° Schließung	NEU	
04FLSVS-L-GK	RFID FLEXO E-Schloss Links 90° Schließung		
04FLSVS-R-GK	RFID FLEXO E-Schloss Rechts 90° Schließung		

Schlüsselverwaltung der E-Schlösser „Versa“

Für die Programmierung der E-Schlösser mit Pin-Code und RFID wird ein Programmierschlüssel pro Hallen-/ Werkseinrichtung benötigt.
Mit diesem Programmierschlüssel werden 1-6 Verwaltungsschlüssel angelernt. Die Notbestromung bei missachten der Warnsignale, ist sowohl mit dem Programmierschlüssel als auch mit dem Verwaltungsschlüssel möglich.

Mit Hilfe des Verwaltungsschlüssels werden die Benutzer angelernt.
Beim Pin-Code Schloss hat der Nutzer die Möglichkeit ein 4-7-stelligen individuellen Benutzer Code für sich anzulegen.
Beim RFID Schloss lernt der Nutzer sein RFID Chip, oder Karte oder an.

Benutzerschlüssel
Pro Schloss können bis zu **20** Benutzer, auf Anfrage auch mehr, zugewiesen werden

Verwaltungsschlüssel
Pro Schloss können bis zu **6** Verwaltungsschlüssel zugewiesen werden

Programmierschlüssel
Pro Schlosssystem wird **1** Programmierschlüssel benötigt



Anwendung	Benutzerschlüssel	Verwaltungsschlüssel	Programmierschlüssel
Betätigung des Schlosses	X	X	X
Generalschlüsselfunktion		X	X
Inspektionsfunktion		X	X
Externe Stromversorgung		X	X
Zuweisung von Verwaltungsschlüsseln			X
Benutzerschlüssel oder- transponder zuweisen (nur bei persönlichem Gebrauch)		X	
Einstellen von Schlossfunktion			X

Zubehör für E-Schlösser



Benutzerschlüssel RFID Karte
- Pro Schloss können bis zu 20 Benutzer, auf Anfrage auch mehr, zugewiesen werden

Art.-Nr.
ML32RFIDK



Benutzerschlüssel Chip
- Pro Schloss können bis zu 20 Benutzer, auf Anfrage auch mehr, zugewiesen werden

Art.-Nr.
ML32CHIP



Verwaltungsschlüssel
- Pro Schloss können bis zu 6 Verwaltungsschlüssel zugewiesen werden

Art.-Nr.
01ESCHLOSSVS



Programmierschlüssel
- Pro Schlosssystem wird 1 Programmierschlüssel benötigt

Art.-Nr.
01ESCHLOSSPS

Bitte beachten Sie!
Sie benötigen zur Einrichtung eines E-Schlosses die Schlüsselverwaltung in Form des Verwaltungs- und Programmierschlüssels.



Video
E-Schlösser

- Hebelmechanismus
- Verwaltung mit Verwaltungs- und Programmierschlüssel
- Schlossgehäuse vollständig aus Stahl
- Einlassmontage
- Drehwinkel 90° oder 180°
- Öffnen und schließen durch Drehen des Knaufs
- Oberfläche: Nickel gebürstet
- Horizontale Ausrichtung
- Vertikale Ausrichtung bei Vertikalauszügen (MRS®)
- Schutzklasse IP55
- 2 Jahre Garantie

Pin-Code VERSA E-Schloss

Das Pin-Code E-Schloss lässt sich mit einem 4-7 stelligen Zahlencode öffnen. Das Programmieren der User und deren Pin-Code Vergabe erfolgt mittels Verwaltungs- und Programmierschlüssel.

- Schlüssel wird mit Zahlencode ersetzt
- Bedienung über Tasten; Verwaltung mit elektronischen Schlüsseln
- Stromversorgung über 2 x Lithiumbatterien CR2450

Technische Daten eingelassenes Pin-Code VERSA E-Schloss
- Schließung mit einem 4-7 stelligen Zahlencode
- Abmessungen (B x T x H): 105,17mm x 2,7mm x 29,57 mm (inkl. Knauf 9,75mm)

Technische Daten aufgesetztes Schloss (Nachrüstung)
- Schließung mit einem 4-7 stelligen Zahlencode
- Abmessungen (B x T x H): 133 mm x 31,5 mm x 20,4mm (inkl. Knauftiefe 7,7mm)

RFID VERSA E-Schloss

Das RFID E-Schloss lässt sich mit einer RFID-Karte oder einem Chip öffnen. Das Programmieren der Schlösser erfolgt mittels Verwaltungs- und Programmierschlüssel.

- Schlüssel oder Zahlencode wird durch RFID ersetzt
- Bedienung über RFID
- Gehäuse vollständig aus Metall
- Stromversorgung über 4 x AA-Batterien

Technische Daten eingelassenes RFID VERSA E-Schloss
- Schließung mit RFID-Standards: iClass und Mifare (13,56 MHz) ISO 14443A • ISO 14443B • ISO 15693
  Abmessungen (B x T x H): 105,17mm x 2,7mm x 29,57 mm (inkl. Knauf 9,75mm)

Technische Daten aufgesetztes Schloss (Nachrüstung)
- Schließung mit RFID-Standards: iClass und Mifare (13,56 MHz) ISO 14443A • ISO 14443B • ISO 15693
- Abmessungen (B x T x H): 133 mm x 31,5 mm x 20,4 mm (inkl. Knauftiefe 7,7 mm)





Pin-Code VERSA E-Schloss

Art.-Nr.	Schloss-Variante
01PINSLEIN	Pin-Code E-Schloss 180° Schließung, eingelassen eingebaut (nicht nachrüstbar)
01PINSLAUF	Pin-Code E-Schloss 180° Schließung, aufgesetzt eingebaut (nachrüstbar)
01PINSLEINZ	Pin Code E-Schloss 90° für Einzelschublade eingelassen eingebaut
01PINFLRE	Pin-Code E-Schloss rechts anschlagend für Flügeltüre
01PINFLLI	Pin-Code E-Schloss links anschlagend für Flügeltüre
01PINFL2	Pin-Code E-Schloss für Doppelflügeltüre

RFID VERSA E-Schloss

Art.-Nr.	Schloss-Variante
01RFIDSLEIN	RFID E-Schloss 180° Schließung, eingelassen eingebaut (nicht nachrüstbar)
01RFIDSLAUF	RFID E-Schloss 180° Schließung, aufgesetzt eingebaut (nachrüstbar)
01RFIDSLEINZ	RFID E-Schloss 90° für Einzelschublade eingelassen eingebaut
01RFIDFLRE	RFID E-Schloss rechts anschlagend für Flügeltüre
01RFIDFLLI	RFID E-Schloss links anschlagend für Flügeltüre
01RFIDFL2	RFID E- Schloss für Doppelflügeltüre

Bitte beachten Sie!
Sie benötigen zur Einrichtung eines E-Schlosses die Schlüsselverwaltung in Form einer Masterkarte.



- Gehäuse aus Zamak mit schwarzer Pulverbeschichtung
- IP65 – Schutz gegen Staub und Strahlwasser
- Einfache Nachrüstung bestehender mechanischer Schließsysteme
- Mechanische Notöffnung mittels Masterkey
- Optische und akustische Batteriewarnung
- Schutzklasse: IP65
- Stromversorgung: 2 × AAA-Batterien (VARTA empfohlen)
- Abmessungen: **132 × 38 × 31,5 mm**

Pin-Code NIRO E-Schloss

Das Pin-Code E-Schloss lässt sich mit einem 4-6 stelligen Zahlencode öffnen.

Technische Daten Pin-Code NIRO E-Schloss
- Schließung mit 4- oder 6-stelligem Zahlencode
- Multiuser- oder Privatmodus (bis zu 50 Codes)
- RTC-Funktion: zeitgesteuerte Schließdauer (1–24 h)
- Ca. 30.000 Schließzyklen, Standby bis zu 2 Jahre)



Pin-Code NIRO E-Schloss

Art.-Nr.	Schloss-Variante
01NIPINSLEIN*	Pin-Code E-Schloss 180° Schließung, eingelassen eingebaut (nicht nachrüstbar)
01NIPINSLAUF	Pin-Code E-Schloss 180° Schließung, aufgesetzt eingebaut (nachrüstbar)
01NIPINSLEINZ*	Pin Code E-Schloss 90° für Einzelschublade eingelassen eingebaut
01NIPINFLRE	Pin-Code E-Schloss rechts anschlagend für Flügeltüre
01NIPINFLLI	Pin-Code E-Schloss links anschlagend für Flügeltüre
01NIPINFL2	Pin-Code E-Schloss für Doppelflügeltüre

RFID NIRO E-Schloss

Das RFID E-Schloss lässt sich mit einer RFID-Karte oder einem Chip öffnen.

Technische Daten RIFD NIRO E-Schloss
- Unterstützte Standards: MIFARE® Classic (Read/Write) & MIFARE® DESFire® EV (Read)
- Besetztkennung (nur bei MIFARE® Classic)
- ISO/IEC 14443 Typ A (13,56 MHz)
- Multiuser- und Privat-Modus wählbar
- Schließzyklen: ca. 50.000, Standby ca. 2 Jahre
- Kapazität: max. 3 Masterkarten / 2 Managerkarten / max. 10 (V1.0) / max. 500 (V1.1)



RFID NIRO E-Schloss

Art.-Nr.	Schloss-Variante
01NIRFIDSLEIN*	RFID E-Schloss 180° Schließung, eingelassen eingebaut (nicht nachrüstbar)
01NIRFIDSLAUF	RFID E-Schloss 180° Schließung, aufgesetzt eingebaut (nachrüstbar)
01NIRFIDSLEINZ*	RFID E-Schloss 90° für Einzelschublade eingelassen eingebaut
01NIRFIDFLRE	RFID E-Schloss rechts anschlagend für Flügeltüre
01NIRFIDFLLI	RFID E-Schloss links anschlagend für Flügeltüre
01NIRFIDFL2	RFID E- Schloss für Doppelflügeltüre

*Bei der eingelassenen Ausführung, ob bei NIRO-RFID oder NIRO-PinCode, entfällt der IP-Schutz.



Masterkarte RFID
- Für die Programmierung der RFID E-Schlösser wird eine Masterkarte benötigt

Art.-Nr.
MKNIRFID



User Karte RFID
- Pro Schloss können bis zu 20 Benutzer, auf Anfrage auch mehr, zugewiesen werden

Art.-Nr.
UKNIRFID

MRS®
Modulares Regal System





Das MRS® im Überblick Seite 116



1. Rahmen und Wände Seite 124



2. Fachböden und Trennbleche Seite 126



3. Schubladen Seite 130



4. Vertikalauszüge Seite 136



5. Zubehör für Vertikalauszüge Seite 138



6. Flügeltüren Seite 140



Fertige Module Seite 144

Modulares Regal System im Überblick



1	Tragrahmen	Seite 124	6	Niveauausgleichsplatte	Seite 124
2	Rückwand	Seite 125	7	Bodenverankerung	Seite 124
3	Seitenabschlusswand	Seite 125	8	Uni-Fachboden | 500 kg	Seite 127
4	Zwischenwand	Seite 125	9	Fachboden | 250 kg	Seite 127
5	Diagonalkreuz	Seite 125	10	Trennblech für Fachboden	Seite 126



6 Schritte zu Ihrem MRS®

Beispieldarstellung. Andere Varianten sind möglich!

1. Rahmen und Wände
Wählen Sie die gewünschte Höhe und Breite Ihres Schubladenregals sowie die Rückwand oder Diagonalkreuze zur Stabilisierung.

2. Fachböden und Trennbleche
Im 2. Schritt können Sie Ihre Böden und Unterteilungen auswählen.

3. Schubladen
Wählen Sie die gewünschten Schubladen oder CNC-Schubladen sowie das Schubladeneinteilungsmaterial. Auch elektrische Schließ-Systeme sind möglich.

4. Vertikalauszüge
Im 4. Schritt können Sie Vertikalauszüge wählen. Diese sind ideal für schwere CNC-Werkzeuge.

5. Zubehör für Vertikalauszüge
Hier erhalten Sie Zubehör, wie Fachböden oder Lochwände für Vertikalauszüge. Geben Sie Ihrem MRS® den letzten Schliff.

6. Flügeltüren
Fehlen Ihnen jetzt noch Flügeltüren? Diese finden Sie ab Seite 141

11	Seitenblech	Seite 126	16	Halbfachboden CNC	Seite 139
12	Schubladen	Seite 130	17	CNC - Aufhängung	Seite 139
13	Vertikalauszüge	Seite 137	18	Flügeltüren	Seite 141
14	Halbfachboden/Vertikalauszug	Seite 138	19	Einlegeboden	Seite 127
15	Lochwand	Seite 138			

Modulares Regal System

Das MRS® - Modulares Regal System - ermöglicht jederzeit eine flexible Raumgestaltung. Es können Schubladen, Regalböden, Vertikalauszüge, CNC-Lagersysteme und geschlossene Flügeltürenschränke in einem Produkt optimal integriert werden. Das System bietet drei unterschiedliche Höhen an.

Die Einzigartigkeit des Produkts ist die Individualität. Konfigurieren Sie sich Ihr Schubladenregal, wie Sie es benötigen. Unser umfangreiches Ausstattungs- und Zubehörprogramm bietet Ihnen eine Vielzahl konstruktiver Alternativen, um unterschiedlichste Raumplanungen wirtschaftlich zu realisieren. Nachträglich lässt sich das Schubladenregal durch zusätzliche Module erweitern und ausbauen. Es verbindet die Vorteile eines Schubladenschranks mit den Vorteilen eines Regals und schafft somit ein Produkt, welches durch optimale Raumausnutzung perfekt auf Ihre Bedürfnisse abgestimmt werden kann. Nutzen Sie das MRS® nicht nur als Wandschrankregal sondern auch als Raumteiler.

„Wir bieten unseren Kunden eine Rundum-Versorgung von der Planung bis zur Montage."

Genaue Vorstellung von Ihrem Schubladenregal durch unsere Planungsprogramme

Mit der Bibliothek, in der alle unsere Produkte für das Sketch up-Zeichenprogramm enthalten sind, bietet dieses Planungsprogramm neben dem pCon-Zeichenprogramm das ideale Entwurfswerkzeug für ein schnelles, effizientes, dreidimensionales Modellieren und Präsentieren.
Kreativ und dynamisch werden in kürzester Zeit freie, flexible Entwürfe Ihrer Wünsche, Anordnungen, Größe und Farbauswahl umgesetzt.

Durch den Aufbau unserer umfangreichen Bibliothek sind wir in der Lage, Ihre Ideen und Vorschläge schnell und einfach in 3D zu visualisieren.
Sie haben noch keine genaue Vorstellung wie Ihr Modulares Regal System aussehen könnte? Wir zeigen es Ihnen gerne.



Belastungen:

kg 500 UNI- FACHBODEN

kg 300 VERTIKALAUSZÜGE

kg 250 FACHBODEN

VA 100 kg 100% SCHUBLADE VA 100 KG

VA 180 kg 100% SCHUBLADE VA 180 KG



Höhe des Moduls

Höhe in mm	Nutzhöhe in mm
1030	906
2030	1906
2430	2306
2830	2706

Breite des Moduls

Teilung	Nutzbreite in mm	Tiefe in mm
700	651	733
1000	951	733

Schubladen Nutzmaße

Teilung	Innenmaß in mm	Raster
700	600 x 600	R 24-24
1000	900 x 600	R 36-24

Schliessysteme




Mechanische Schließung

- Zylinderschloss mit 180° Schließung
- Griffschalenschloss bei Flügeltüren mit 90° Schließung
- Zentralverriegelung
- Einzelverriegelung pro Schublade möglich
- Benutzerfreundliche Bedienung
- Gleichschließend oder verschiedenschließende Ausführung möglich



Elektronische Schließung
Pin-Code

- Bedienung über Tasten
- Verwaltung mit elektronischen Schlüsseln
- Notbestromung über Verwaltungsschlüssel
- Horizontale Ausrichtung
- Vertikale Ausrichtung bei Vertikalauszügen
- Mit 90° bzw. 180 °Schließung



Elektronische Schließung
RFID

- RFID-Standards: iClass und Mifare
- Verwaltung mit elektronischen Schlüsseln
- Notbestromung über Verwaltungsschlüssel
- Horizontale Ausrichtung
- Vertikale Ausrichtung bei Vertikalauszügen
- Mit 90° bzw. 180 °Schließung

Schloss 180° für Schubladenschrank, eingelassen eingebaut | nicht nachrüstbar

Art.-Nr.	Bezeichnung
01.050.001	Zylinderschloss
01PINSLEIN	Pin-Code VERSA E-Schloss
01RFIDSLEIN	RFID VERSA E-Schloss
01NIPINSLEIN	Pin-Code NIRO E-Schloss
01NIRFIDSLEIN	RFID NIRO E-Schloss

Schloss 180° für Schubladenschrank, aufgesetzt eingebaut | nachrüstbar

Art.-Nr.	Bezeichnung
01PINSLAUF	Pin-Code E-Schloss
01RFIDSLAUF	RFID E-Schloss
01NIPINSLAUF	Pin-Code NIRO E-Schloss
01NIRFIDSLAUF	RFID NIRO E-Schloss

Schloss 90° für Einzelschublade, eingelassen eingebaut

Art.-Nr.	Bezeichnung
03.785.001-1	Zylinderschloss
01PINSLEINZ	Pin-Code VERSA E-Schloss
01RFIDSLEINZ	RFID VERSA E-Schloss
01PINSLEINZ	Pin-Code NIRO E-Schloss
01RFIDSLEINZ	RFID NIRO E-Schloss

Schloss 90° für Flügeltüre

Art.-Nr.	Bezeichnung	
04GSSGS-L-GK	Griffschalenschloss links mit 2 x Schlüssel, gleichschließed	
04GSSGS-R-GK	Griffschalenschloss rechts mit 2 x Schlüssel, gleichschließend	
04GSSVS-L-GK	Griffschalenschloss links mit 2 x Schlüssel, verschiedenschließend	
04GSSVS-R-GK	Griffschalenschloss rechts mit 2 x Schlüssel, verschiedenschließend	
04FLSGS-R-GK	Pin-Code FLEXO E-Schloss rechts anschlagend für Flügeltüre	
04FLSGS-L-GK	Pin-Code FLEXO E-Schloss links anschlagend für Flügeltüre	
04FLSGS-2-GK	Pin-Code FLEXO E-Schloss für Doppelflügeltüre	
04FLSVS-R-GK	RFID FLEXO E-Schloss rechts anschlagend für Flügeltüre	
04FLSVS-L-GK	RFID FLEXO E-Schloss links anschlagend für Flügeltüre	
04FLSVS-2-GK	RFID FLEXO E-Schloss für Doppelflügeltüre	
01PINFLRE	Pin-Code VERSA E-Schloss rechts anschlagend für Flügeltüre	
01PINFLLI	Pin-Code VERSA E-Schloss links anschlagend für Flügeltüre	
01PINFL2	Pin-Code VERSA E-Schloss für Doppelflügeltüre	
01RFIDFLRE	RFID VERSA E-Schloss rechts anschlagend für Flügeltüre	
01RFIDFLLI	RFID VERSA E-Schloss links anschlagend für Flügeltüre	
01RFIDFL2	RFID VERSA E- Schloss für Doppelflügeltüre	
01NIPINFLRE	Pin-Code NIRO E-Schloss rechts anschlagend für Flügeltüre	
01NIPINFLLI	Pin-Code NIRO E-Schloss links anschlagend für Flügeltüre	
01NIPINFL2	Pin-Code NIRO E-Schloss für Doppelflügeltüre	
01NIRFIDFLRE	RFID NIRO E-Schloss rechts anschlagend für Flügeltüre	
01NIPINFLLI	RFID NIRO E-Schloss links anschlagend für Flügeltüre	
01NIRFIDFL2	RFID NIRO E-Schloss für Doppelflügeltüre	



(Bei der eingelassenen Ausführung der NIRO Schlosses, ob bei NIRO-RFID oder NIRO-PinCode, entfällt der IP-Schutz.)

Schloss 180° für Vertikalauszug, eingelassen eingebaut

Art.-Nr.	Bezeichnung	
01.050.001	Zylinderschloss	
01PINSLEINV	Pin-Code VERSA E-Schloss	
01RFIDSLEINV	RFID VERSA E-Schloss	
01NIPINSLEINV	Pin-Code NIRO E-Schloss NEU	
01NIRFIDSLEINV	RFID NIRO E-Schloss NEU	

(Bei der eingelassenen Ausführung der NIRO Schlosses, ob bei NIRO-RFID oder NIRO-PinCode, entfällt der IP-Schutz.)

Benutzerschlüssel
Pro Schloss können bis zu **20** Benutzer, auf Anfrage auch mehr, zugewiesen werden

Verwaltungsschlüssel
Pro Schloss können bis zu **6** Verwaltungsschlüssel zugewiesen werden

Programmierschlüssel
Pro Schlosssystem wird **1** Programmierschlüssel benötigt



Anwendung	Benutzerschlüssel	Verwaltungsschlüssel	Programmierschlüssel
Betätigung des Schlosses	X	X	X
Generalschlüsselfunktion		X	X
Inspektionsfunktion		X	X
Externe Stromversorgung		X	X
Zuweisung von Verwaltungsschlüsseln			X
Benutzerschlüssel oder- transponder zuweisen (nur bei persönlichem Gebrauch)		X	
Einstellen von Schlossfunktion			X

Zubehör für E-Schlösser



Benutzerschlüssel RFID Karte
- Pro Schloss können bis zu 20 Benutzer, auf Anfrage auch mehr, zugewiesen werden

Art.-Nr.
ML32RFIDK



Benutzerschlüssel Chip
- Pro Schloss können bis zu 20 Benutzer, auf Anfrage auch mehr, zugewiesen werden

Art.-Nr.
ML32CHIP



Verwaltungsschlüssel
- Pro Schloss können bis zu 6 Verwaltungsschlüssel zugewiesen werden

Art.-Nr.
01ESCHLOSSVS



Programmierschlüssel
- Pro Schlosssystem wird 1 Programmierschlüssel benötigt

Art.-Nr.
01ESCHLOSSPS

Individuelle Lösungen

MRS® – Das Modulare Regal System ist in Endlosbauweise konzipiert.
Erweitern Sie jederzeit Ihre Einrichtungswünsche. Falls es einmal nicht genau passen sollte, bieten wir Ihnen hierfür unsere Wandabschlüsse als individuelle Lösung an.
Kontaktieren Sie uns!

Durch eine hervorragende Verarbeitungs- und Materialqualität ist das MRS® eine langfristige Investition für Ihr Unternehmen.

- Gutes Preis-/Leistungsverhältnis
- Hohe Flexibilität
- Hohe Qualität
- Ordnung und Struktur
- Perfekte Detaillösungen
- Verschiedene RAL Farben

Bemaßung in mm

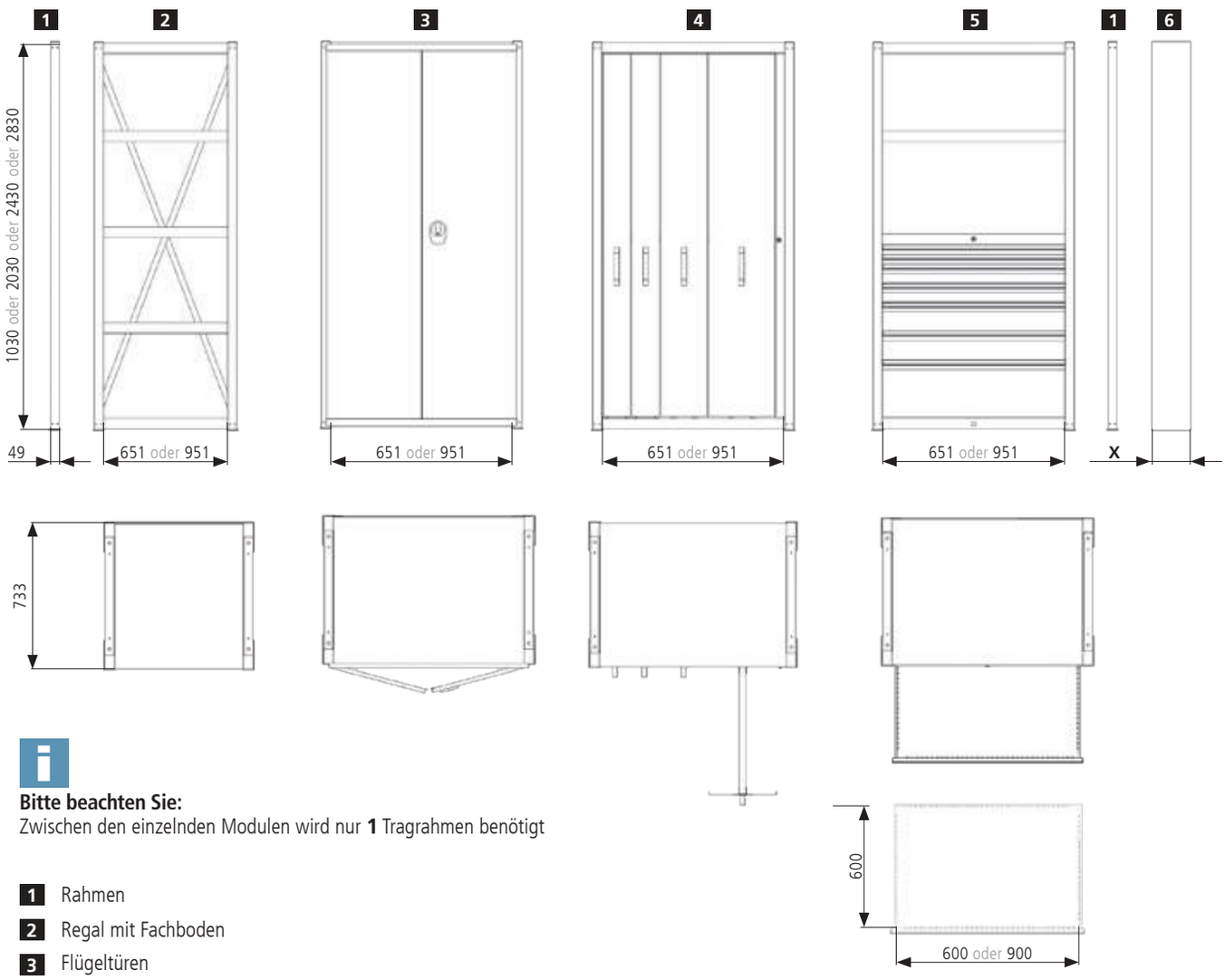

Bitte beachten Sie:
Zwischen den einzelnden Modulen wird nur **1** Tragrahmen benötigt

1 Rahmen
2 Regal mit Fachboden
3 Flügeltüren
4 Vertikalauszug 300 kg
5 Schubladen VA 100 kg, VA 180 kg
6 Wandabschluss

REGALLÄNGE =	Rahmenanzahl x 49 mm + Nutzbreiten. Bei Seitenabschlusswänden müssen pro Wand 25 mm hinzu gerechnet werden.
WANDABSCHLUSS **X** =	Wandlänge - **REGALLÄNGE**

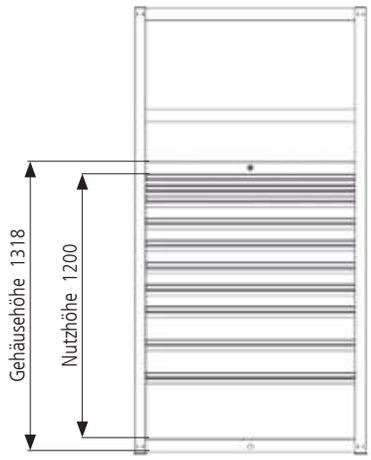

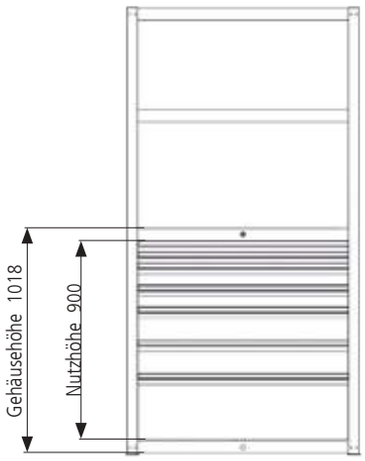

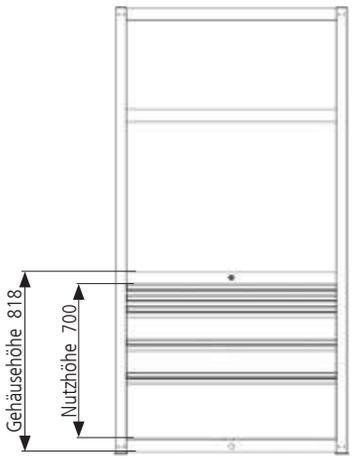

Bitte beachten Sie:
Die Nutzhöhe 1400, 1200, 900 oder 700 entspricht der Gesamtanzahl der Blendenhöhe.

Beispiel:
Nutzhöhe 1400 ⟶ 14 x 100 mm Blendenhöhe = 1400 mm Gesamthöhe der Blenden
Nutzhöhe 1200 ⟶ 12 x 100 mm Blendenhöhe = 1200 mm Gesamthöhe der Blenden
Nutzhöhe 900 ⟶ 9 x 100 mm Blendenhöhe = 900 mm Gesamthöhe der Blenden
Nutzhöhe 700 ⟶ 7 x 100 mm Blendenhöhe = 700 mm Gesamthöhe der Blenden





Bitte beachten Sie:
Die Nutzbreite 900 oder 600 entspricht der Gesamtanzahl der Blendenbreite.

Beispiel:
Nutzbreite 900 ⟶ 2 x 150, 1 x 250, 1 x 350 mm Blendenbreite = 900 mm Gesamtbreite der Blenden
Nutzbreite 600 ⟶ 1 x 250, 1 x 350 mm Blendenbreite = 600 mm Gesamtbreite der Blenden

1. Rahmen und Wände



Wählen Sie die gewünschte **Höhe** und **Breite** des Regals. Für die Nutzbreite können Sie zwischen den zwei Breiten **651** mm und **951** mm wählen. Der Tragrahmen mit beidseitiger Lochteilung dient dem Einhängen von Bodenträgern und Schubladenschienen. Um eine stabilisierende Wirkung zu erzielen, wird eine zweigeteilte Rückwand aus hochwertigem Stahlblech verschraubt. Sie können zur Längsstabilisierung anstatt einer Rückwand auch Diagonalkreuze verwenden. Eine weitere Auswahl haben Sie mit Seitenabschlusswänden und Zwischenwänden. Diese können Sie beliebig einsetzen.



Bodenverankerung

- Zur Verankerung der Regale zwingend erforderlich

Art.-Nr.	Maße in mm (Ø X H)
SRBV	Ø 12 x 110



Niveauausgleichsplatte

- Ermöglicht auch auf unebenem Boden eine genaue Ausrichtung
- Erforderlich

Art.-Nr.	Maße in mm (B x T x H)
SRNAP1	60 x 150 x 1
SRNAP2	60 x 150 x 2
SRNAP4	60 x 150 x 4



Tragrahmen

- Aus hochwertigem Stahlblech
- Träger mit beidseitiger Locheinteilung
- Abstand der Löcher beträgt 25 mm
- Zum Einhängen der Bodenträger und Schubladenschienen
- Inkl. 1 x Bodenverankerung

Art.-Nr.	Maße in mm (B x T x H)
SRTR100	49 x 733 x 1030
SRTR200	49 x 733 x 2030
SRTR240	49 x 733 x 2430
SRTR280	49 x 733 x 2830



Seitenabschlusswand
- Aus hochwertigem Stahlblech
- Zur seitlichen Abdeckung der Regale
- Zum Einhängen mit Bodenträgern in die Regalrahmen

Art.-Nr.	Maße in mm (B x T x H)
SRSAW100	25 x 733 x 1018
SRSAW200	25 x 733 x 2018
SRSAW240	25 x 733 x 2418
SRSAW280	25 x 733 x 2818



Zwischenwand
- Aus hochwertigem Stahlblech
- Zum Einhängen in die Tragrahmen
- Diebstahlschutz
- Auch verwendbar beim Einbau von Vorsatztüren

Art.-Nr.	Maße in mm (B x T x H)
SRZW100	18 x 591 x 928
SRZW200	18 x 591 x 1928
SRZW240	18 x 591 x 2328
SRZW280	18 x 591 x 2728



Rückwand
- Aus hochwertigem Stahlblech in zwei Teilen
- Rückwand hat stabilisierende Wirkung
- Verhindert das Durchgreifen

Art.-Nr.	Maße in mm (B x H)	Anzahl der Teile / Höhe in mm
SRRW070/10	725 x 1003	1 x 1007
SRRW070/20	725 x 2003	2 x 1007
SRRW070/24	725 x 2403	1 x 1007, 1 x 1407
SRRW070/28	725 x 2803	1 x 1007, 1 x 1807
SRRW100/10	1025 x 1003	1 x 1007
SRRW100/20	1025 x 2003	2 x 1007
SRRW100/24	1025 x 2403	1 x 1007, 1 x 1407
SRRW100/28	1025 x 2803	1 x 1007, 1 x 1807

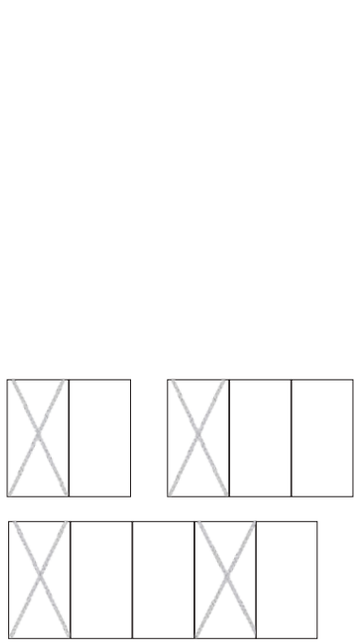

Beispiele zur Anordnung der Diagonalkreuze/Rückwände

Diagonalkreuz
- Zur Längsstabilisierung anstatt einer Rückwand ab Höhe 2030 mm
- Für das 1. und 4. Feld ist ein Diagonalkreuz oder eine Rückwand erforderlich
- Einheitsgröße für alle angebotenen Höhen und Breiten

Art.-Nr.	Maße in mm (B x T x H)
SRDK	728 x 4 x 1870

2. Fachböden und Trennbleche



Im 2. Schritt können Sie Ihre Fachböden und Unterteilungen aus hochwertigem Stahlblech auswählen. Uni-Fachböden werden als Deckel und Boden des Schubladenregals verwendet. Diese sind glatt oder geschlitzt verfügbar und haben eine Tragkraft von maximal 500 kg. Normale Fachböden erhalten Sie mit einer Tragkraft von maximal 250 kg. Seitenbleche dienen dem seitlichen Abschluss von Zwischenräumen. Zur Unterteilung der geschlitzten Fachböden finden Sie spezielle Trennbleche. Um den unteren Boden nutzen zu können, benötigen Sie einen weiteren Fachboden (UNI-500 kg oder Fachboden glatt 250 kg)



Trennbleche für Fachboden zur individuellen Einteilung der geschlitzten Böden.



Fachbodenverbindung

Art.-Nr.	Maße in mm (B x T)
SRFBVERB	592 x 80



Trennblech für Fachboden

- Zur Unterteilung der geschlitzten Böden

Art.-Nr.	Maße in mm (T x H)
SRFBTB095	700 x 95
SRFBTB145	700 x 145
SRFBTB195	700 x 195



Seitenblech

- Für die seitliche Begrenzung
- Verhindert das seitliche Herunterfallen von Werkzeug / Material

Art.-Nr.	Maße in mm (T x H)
SRSB095	614 x 95
SRSB145	614 x 145
SRSB195	614 x 195

2

Bodenabdeckung
Wird benötigt, wenn der Freiraum über dem Boden als offenes Fach genutzt wird.
Beispiel: Bei Flügeltüren

1

Einlegeboden
Der Uni-Fachboden glatt wird umgedreht und auf dem Tragbodensatz platziert. Anschließend wird wahlweise ein Uni-Fachboden glatt oder geschlitzt **2** als Bodenabdeckung aufgesetzt.







Uni-Fachboden glatt
- Dieser Fachboden wird als Boden und Deckel in die Tragrahmen geschraubt
- Zusätzlich kann man diesen auch zwischen den Tragrahmen als Schwerlastfachboden einsetzen

kg 500

	Art.-Nr.	Maße in mm (B x T x H)	Ausführung
1	SRUNFBGL070	651 x 731 x 56	Fachboden
1	SRUNFBGL100	951 x 731 x 56	Fachboden
2	SRUNDEGL070	651 x 731 x 56	Bodenabdeckung
2	SRUNDEGL100	951 x 731 x 56	Bodenabdeckung

Uni-Fachboden geschlitzt
- Dieser Fachboden wird als Boden und Deckel in die Tragrahmen geschraubt
- Zusätzlich kann man diesen auch zwischen den Tragrahmen als Schwerlastfachboden einsetzen
- Die Schlitze dienen der Anbringung von Trennblechen

kg 500

	Art.-Nr.	Maße in mm (B x T x H)	Ausführung
	SRUNFBGE070	651 x 731 x 56	Fachboden
	SRUNFBGE100	951 x 731 x 56	Fachboden
2	SRUNDEGE070	651 x 731 x 56	Bodenabdeckung
2	SRUNDEGE100	951 x 731 x 56	Bodenabdeckung





Fachboden glatt
- Wird als Zwischenboden in die Tragrahmen eingelegt

kg 250

Art.-Nr.	Maße in mm (B x T x H)
SRFBGL070	651 x 731 x 25
SRFBGL100	951 x 731 x 25

Fachboden geschlitzt
- Wird als Zwischenboden in die Tragrahmen eingelegt
- Die Schlitze dienen der Anbringung von Trennblechen

kg 250

Art.-Nr.	Maße in mm (B x T x H)
SRFBGE070	651 x 731 x 25
SRFBGE100	951 x 731 x 25

3. Schubladen



Im nächsten Schritt haben Sie die Möglichkeit die Schubladen und das Schubladeneinteilungsmaterial auf Ihre Bedürfnisse abzustimmen. Darüber hinaus können Sie verschiedene Schließsysteme einbauen. Wählen Sie auch die Varianten für Ihren CNC-Bereich.

Bitte beachten Sie:
Die Nutzhöhe 700, 900, 1200 oder 1400 entspricht der Gesamtanzahl der Blendenhöhe.
BEISPIEL:

Nutzhöhe 700	→	7 x 100 mm Blendenhöhe = 700 mm Gesamthöhe der Blenden
Nutzhöhe 900	→	9 x 100 mm Blendenhöhe = 900 mm Gesamthöhe der Blenden
Nutzhöhe 1200	→	12 x 100 mm Blendenhöhe = 1200 mm Gesamthöhe der Blenden
Nutzhöhe 1400	→	14 x 100 mm Blendenhöhe = 1400 mm Gesamthöhe der Blenden

Elektrische Schließ-Systeme
siehe Seite 120





Tragbodensatz mit Zylinderschloss für Schubladen

- Generell mit Zylinderschloss und zwei Schlüsseln
- In den Deckel lassen sich verschiedene Schließungen einbauen

Art.-Nr.	Maße in mm (B x T x H)	Nutzhöhe für Schubladen **H**	Raster
SRSTS070/080	651 x 731 x 818	700	24-24
SRSTS070/100	651 x 731 x 1018	900	24-24
SRSTS070/130	651 x 731 x 1318	1200	24-24
SRSTS070/150	651 x 731 x 1518	1400	24-24
SRSTS100/080	951 x 731 x 818	700	36-24
SRSTS100/100	951 x 731 x 1018	900	36-24
SRSTS100/130	951 x 731 x 1318	1200	36-24
SRSTS100/150	951 x 731 x 1518	1400	36-24

Beim Einsatz von Schubladen ist eine Rückwand zwingend notwendig. Zwischenwände oder Abschlussseitenwände sind aufgrund der Schließung wichtig, damit ein Diebstahlschutz gewährleistet ist.

Breite 600 mm | Tiefe 600 mm

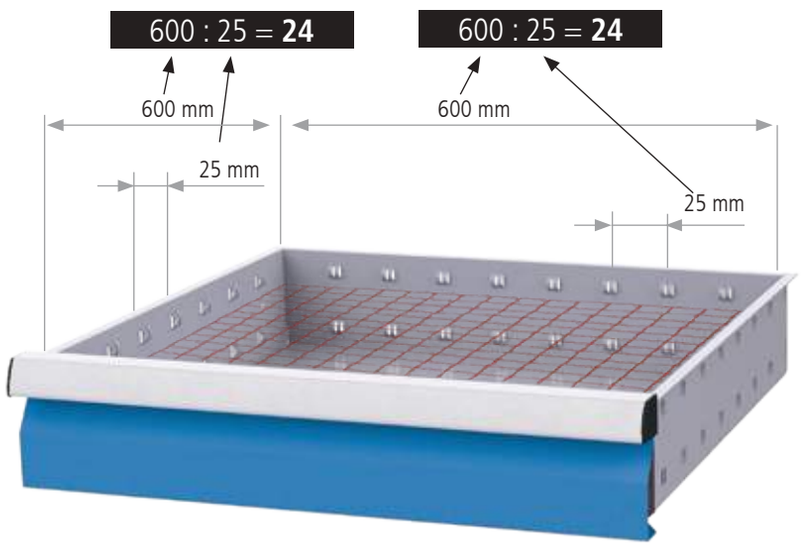

VA 100 kg 100%

Breite 600 x 600 mit Vollauszug 100 % - 70/100 kg

Art.-Nr.	Blendenhöhe	Mantelhöhe	Nutzhöhe	Tragkraft
60.70.050V07	50	28	30	70 kg
60.70.075V10	75	56	58	100 kg
60.70.100V10	100	81	83	100 kg
60.70.125V10	125	81	108	100 kg
60.70.150V10	150	131	133	100 kg
60.70.175V10	175	131	158	100 kg
60.70.200V10	200	181	183	100 kg
60.70.250V10	250	181	233	100 kg
60.70.300V10	300	181	283	100 kg

Schubladen mit 300 kg Tragkraft siehe Seite 85

VA 180 kg 100%

Breite 600 x 600 mit Vollauszug 100 % - 180 kg

Art.-Nr.	Blendenhöhe	Mantelhöhe	Nutzhöhe	Tragkraft
60.70.100V18	100	81	83	180 kg
60.70.125V18	125	81	108	180 kg
60.70.150V18	150	131	133	180 kg
60.70.175V18	175	131	158	180 kg
60.70.200V18	200	181	183	180 kg
60.70.250V18	250	181	233	180 kg
60.70.300V18	300	181	283	180 kg

Schubladeneinsätze | ABS



Muldenplatten | 56-teilig

- 4 x MP mit 4 Mulden
- 8 x MP mit 3 Mulden
- 4 x MP mit 2 Mulden
- 18 x Stw für 4 Mulden
- 17 x Stw für 3 Mulden
- 5 x Stw für 2 Mulden

Art.-Nr.	Blendenhöhe in mm
130	50/75



Metalleinteilung | 7-teilig

- 2 x MF 600 mm
- 5 x TW 200 mm

Art.-Nr.	Blendenhöhe in mm
135BLH50	50
135BLH75	75
135BLH100	100/125
135BLH150	150/175
135BLH200	200/300



Metalleinteilung | 10-teilig

- 2 x MF 600 mm
- 8 x TW 200 mm

Art.-Nr.	Blendenhöhe in mm
139BLH50	50
139BLH75	75
139BLH100	100/125
139BLH150	150/175
139BLH200	200/300



Kleinteilekästen | 32-teilig

- 8 x KTK 150 x 150 mm
- 8 x KTK 75 x 150 mm
- 16 x KTK 75 x 75 mm

Art.-Nr.	Blendenhöhe in mm
132BLH50	50
132BLH75	75
132BLH100	100



Metalleinteilung | 13-teilig

- 3 x MF 600 mm
- 10 x TW 150 mm

Art.-Nr.	Blendenhöhe in mm
138BLH50	50
138BLH75	75
138BLH100	100/125
138BLH150	150/175
138BLH200	200/300



Metalleinteilung | 5-teilig

- 1 x MF 600 mm
- 4 x TW 300 mm

Art.-Nr.	Blendenhöhe in mm
144BLH75	75
144BLH100	100/125
144BLH150	150/175
144BLH200	200/300



Kleinteilekästen | 24-teilig

- 12 x KTK 150 x 150 mm
- 4 x KTK 75 x 150 mm
- 8 x KTK 75 x 75 mm

Art.-Nr.	Blendenhöhe in mm
134BLH50	50
134BLH75	75
134BLH100	100



Metalleinteilung | 11-teilig

- 2 x MF 600 mm
- 3 x TW 100 mm
- 3 x TW 200 mm
- 3 x TW 300 mm

Art.-Nr.	Blendenhöhe in mm
147BLH75	75
147BLH100	100/125
147BLH150	150/175
147BLH200	200/300



Metalleinteilung | 23-teilig

- 5 x MF 600 mm
- 18 x TW 100 mm

Art.-Nr.	Blendenhöhe in mm
149BLH50	50
149BLH75	75
149BLH100	100/125
149BLH150	150/175
149BLH200	200/300

MF = Mittelfachschiene, TW = Trennwand, KTK = Kleinteilekasten, MP = Muldenplatte, Stw = Steckwand

Breite 900 mm | Tiefe 600 mm

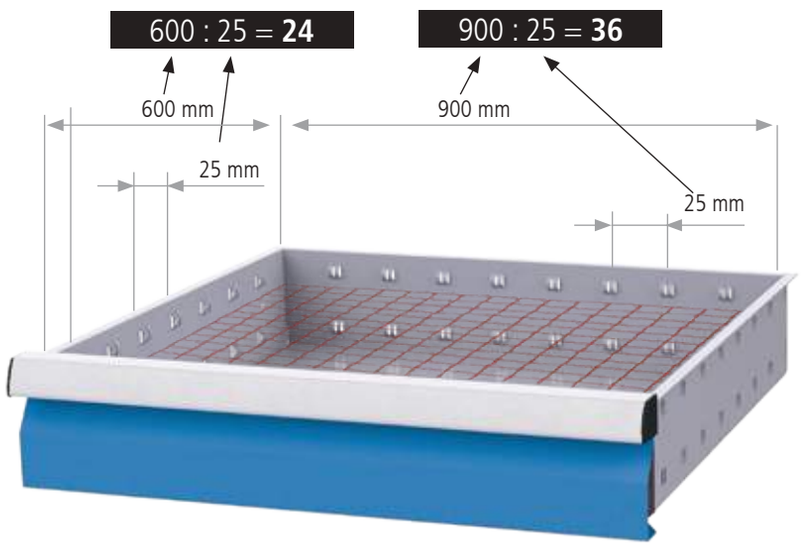

VA 100 kg 100%

Breite 900 x 600 mit Vollauszug 100 % - 70/100 kg

Art.-Nr.	Blendenhöhe	Mantelhöhe	Nutzhöhe	Tragkraft
60.10.050V07	50	28	30	70 kg
60.10.075V10	75	56	58	100 kg
60.10.100V10	100	81	83	100 kg
60.10.125V10	125	81	108	100 kg
60.10.150V10	150	131	133	100 kg
60.10.175V10	175	131	158	100 kg
60.10.200V10	200	181	183	100 kg
60.10.250V10	250	181	233	100 kg
60.10.300V10	300	181	283	100 kg

Schubladen mit 300 kg Tragkraft siehe Seite 85

VA 180 kg 100%

Breite 900 x 600 mit Vollauszug 100 % - 180 kg

Art.-Nr.	Blendenhöhe	Mantelhöhe	Nutzhöhe	Tragkraft
60.10.100V18	100	81	83	180 kg
60.10.125V18	125	81	108	180 kg
60.10.150V18	150	131	133	180 kg
60.10.175V18	175	131	158	180 kg
60.10.200V18	200	181	183	180 kg
60.10.250V18	250	181	233	180 kg
60.10.300V18	300	181	283	180 kg

Schubladeneinsätze | ABS



Muldenplatten | 71-teilig

- 8 x MP mit 4 Mulden
- 8 x MP mit 3 Mulden
- 8 x MP mit 2 Mulden
- 23 x Stw für 4 Mulden
- 14 x Stw für 3 Mulden
- 10 x Stw für 2 Mulden

Art.-Nr.	Blendenhöhe in mm
150	50/75



Kleinteilekästen | 40-teilig

- 16 x KTK 150 x 150 mm
- 8 x KTK 75 x 150 mm
- 16 x KTK 75 x 75 mm

Art.-Nr.	Blendenhöhe in mm
159BLH50	50
159BLH75	75
159BLH100	100/125



Metalleinteilung | 20-teilig

- 5 x MF 600 mm
- 15 x TW 150 mm

Art.-Nr.	Blendenhöhe in mm
153BLH50	50
153BLH75	75
153BLH100	100/125
153BLH150	150/175
153BLH200	200/300



Metalleinteilung | 5-teilig

- 2 x MF 600 mm
- 3 x TW 300 mm

Art.-Nr.	Blendenhöhe in mm
155BLH75	75
155BLH100	100/125
155BLH150	150/175
155BLH200	200/300



Metalleinteilung | 24-teilig

- 4 x MF 600 mm
- 16 x TW 150 mm
- 4 x TW 300 mm

Art.-Nr.	Blendenhöhe in mm
171BLH75	75
171BLH100	100/125
171BLH150	150/175
171BLH200	200/300



Metalleinteilung | 31-teilig

- 7 x MF 600 mm
- 6 x TW 75 mm
- 9 x TW 100 mm
- 9 x TW 150 mm

Art.-Nr.	Blendenhöhe in mm
172BLH50	50
172BLH75	75
172BLH100	100/125
172BLH150	150/175
172BLH200	200/300



Metalleinteilung | 29-teilig

- 8 x MF 600 mm
- 21 x TW 100 mm

Art.-Nr.	Blendenhöhe in mm
161BLH50	50
161BLH75	75
161BLH100	100/125
161BLH150	150/175
161BLH200	200/300



Metalleinteilung | 10-teilig

- 2 x MF 600 mm
- 8 x TW 300 mm

Art.-Nr.	Blendenhöhe in mm
166BLH75	75
166BLH100	100/125
166BLH150	150/175
166BLH200	200/300



Metalleinteilung | 15-teilig

- 3 x MF 600 mm
- 9 x TW 200 mm
- 3 x TW 300 mm

Art.-Nr.	Blendenhöhe in mm
170BLH75	75
170BLH100	100/125
170BLH150	150/175
170BLH200	200/300

MF = Mittelfachschiene, TW = Trennwand, KTK = Kleinteilekasten, MP = Muldenplatte, Stw = Steckwand

Schubladenrahmen für Schubladen R 24-24

Statische und flexible Variante | Breite 600 – Schubladenrahmen und Einzelträger



Schubladen CNC
Breite 600 x 600 mit Vollauszug 100 % - 180 kg

VA
180 kg
100%

Art.-Nr.	Blendenhöhe	Mantelhöhe	Nutzhöhe
60.70.30V18CNC	300	81	283
60.70.40V18CNC	400	81	383



Einhängeschienen für CNC-Werkzeugaufnahmeträger (WAT)

- Für bis zu 5 x CNC-Werkzeugaufnahmeträger (WAT)
- Für alle Schubladen Tiefe 600 mm
- Paarweise

Art.-Nr.	Maße in mm (BxTxH)
02.33.87.60	600 x 25 x 75





5 Einzelträger passen in eine Schublade



CNC-Schubladenrahmen SR 600
für Schrank R 24-24

Art.-Nr.	Maße in mm (BxTxH)	CNC E1	CNC E2	CNC E3
02.8707.500	600 x 600 x 130	50*	35*	25*



CNC-Werkzeugaufnahmeträger (WAT), 600
für Schrank R 24-24

Art.-Nr.	Maße in mm (BxTxH)	CNC E1	CNC E2	CNC E3
02.8707.100	620 x 120 x 180	10*	7*	5*

*Anzahl der möglichen Einsätze für die Größen E1, E2, E3

Statische und flexible Variante | Breite 900 – Schubladenrahmen und Einzelträger



Schubladen CNC
Breite 900 x 600 mit Vollauszug 100 % - 180 kg

VA
180 kg
100%

Art.-Nr.	Blendenhöhe	Mantelhöhe	Nutzhöhe
60.10.30V18CNC	300	81	283
60.10.40V18CNC	400	81	383



Einhängeschienen für CNC-Werkzeugaufnahmeträger (WAT)
- Für bis zu 5 x CNC-Werkzeugaufnahmeträger (WAT)
- Für alle Schubladen Tiefe 600 mm
- Paarweise

Art.-Nr.	Maße in mm (BxTxH)
02.33.87.60	600 x 25 x 75

CNC-Werkzeugeinsätze
siehe Seite 153/154





5 Einzelträger passen in eine Schublade



CNC-Schubladenrahmen SR 900
für Schrank R 36-24

Art.-Nr.	Maße in mm (BxTxH)	CNC E1	CNC E2	CNC E3
02.8710.500	900 x 600 x 130	80*	55*	40*



CNC-Werkzeugaufnahmeträger (WAT), 900
für Schrank R 36-24

Art.-Nr.	Maße in mm (BxTxH)	CNC E1	CNC E2	CNC E3
02.8710.100	920 x 120 x 180	16*	11*	8*

*Anzahl der möglichen Einsätze für die Größen E1, E2, E3

4. Vertikalauszug



Benötigen Sie Vertikalauszüge? Diese sind einsetzbar im CNC-Bereich und unverzichtbar für die Ordnung in Ihrer Werkstatt. Wählen Sie hier die Größe der Vertikalauszüge. Diese zeichnen sich durch eine hochwertige pulverbeschichtete Stahlblechkonstruktion mit einer Tragkraft von 300 kg je Vollauszug aus. Beachten Sie auch die beidseitig nutzbaren Lochplatten auf Teleskopauszügen mit Kugellagerführungen und das ergänzende Hakensortiment. Weitere Extras finden Sie auf den nachfolgenden Seiten.

Bitte beachten Sie:
Die Nutzbreite 900 oder 600 entspricht der Gesamtanzahl der Blendenbreite.

BEISPIEL:
Nutzbreite 900 → 3 x 300 mm Blendenbreite = 900 mm Gesamtbreite der Blenden
Nutzbreite 600 → 3 x 200 mm Blendenbreite = 600 mm Gesamtbreite der Blenden



Tragbodensatz mit Zylinderschloss für Vertikalauszug

- Generell mit Zylinderschloss und 2 Schlüsseln
- Optional lassen sich elektronische Schließungen einbauen
- Maximale Tragkraft pro Schubladenregal 900 kg

kg 900

Art.-Nr.	Maße in mm (B x T x H)	Für Vertikalauszug	Nutzbreite **B** in mm
SRSTV070/100	651 x 731 x 1018	700/1000	600
SRSTV070/200	651 x 731 x 2018	700/2000	600
SRSTV070/240	651 x 731 x 2418	700/2400	600
SRSTV070/280	651 x 731 x 2818	700/2800	600
SRSTV100/100	951 x 731 x 1018	1000/1000	900
SRSTV100/200	951 x 731 x 2018	1000/2000	900
SRSTV100/240	951 x 731 x 2418	1000/2400	900
SRSTV100/280	951 x 731 x 2818	1000/2800	900

Boden, Deckel und Schließmechanismus im Lieferumfang enthalten, Tragrahmen müssen separat bestellt werden.





E-Schloss für Vertikalauszug
Weitere Informationen finden Sie auf Seite 120

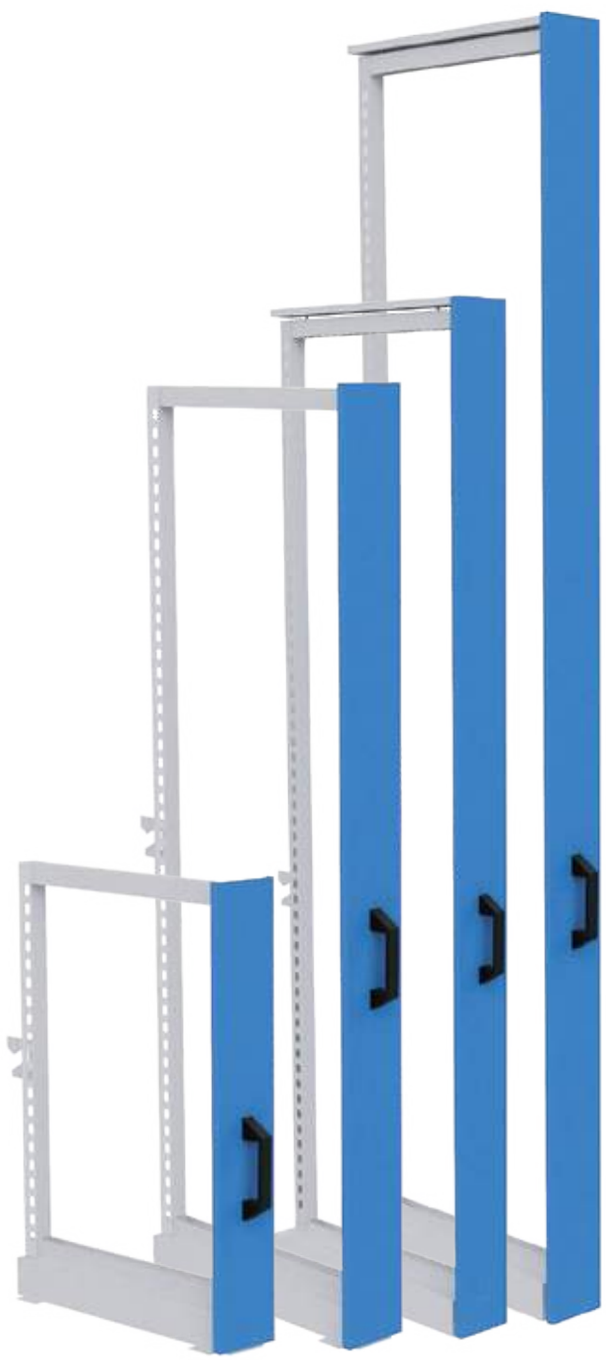

Vertikalauszüge

- Softeinzug
- Vollauszug
- Tragkraft je Vertikalauszug 300 kg
- **Aufbau/Montage durch professionelles Montageteam wird empfohlen**

kg 300

Art.-Nr.	Blendenbreite in mm	Maße in mm (B x T x H)
SRVZ150/100	150	145 x 692 x 905
SRVZ150/200	150	145 x 692 x 1905
SRVZ150/240	150	145 x 692 x 2305
SRVZ150/280	150	145 x 692 x 2705

Art.-Nr.	Blendenbreite in mm	Maße in mm (B x T x H)
SRVZ200/100	200	195 x 692 x 905
SRVZ200/200	200	195 x 692 x 1905
SRVZ200/240	200	195 x 692 x 2305
SRVZ200/280	200	195 x 692 x 2705

Art.-Nr.	Blendenbreite in mm	Maße in mm (B x T x H)
SRVZ250/100	250	245 x 692 x 905
SRVZ250/200	250	245 x 692 x 1905
SRVZ250/240	250	245 x 692 x 2305
SRVZ250/280	250	245 x 692 x 2705

Art.-Nr.	Blendenbreite in mm	Maße in mm (B x T x H)
SRVZ300/100	300	295 x 692 x 905
SRVZ300/200	300	295 x 692 x 1905
SRVZ300/240	300	295 x 692 x 2305
SRVZ300/280	300	295 x 692 x 2705

Art.-Nr.	Blendenbreite in mm	Maße in mm (B x T x H)
SRVZ350/100	350	345 x 692 x 905
SRVZ350/200	350	345 x 692 x 1905
SRVZ350/240	350	345 x 692 x 2305
SRVZ350/280	350	345 x 692 x 2705

5. Zubehör für Vertikalauszüge



Lochwand für Vertikalauszug

Art.-Nr.	Maße in mm (B x T x H)
SRVZLW416	590 x 12 x 416

- Maximale Anzahl der Lochwände, die auf eine Seite des Vertikalauszuges passen
- Auch doppelseitig einhängbar

Höhe des Tragrahmens	Anzahl der Lochwände
1030	2 Stück
2030	4 Stück
2430	5 Stück
2830	5 Stück





Halbfachboden für Vertikalauszug

- Kann beidseitig eingehängt werden, so dass eine durchgehende Auflagefläche entsteht

Art.-Nr.	Maße in mm (B x T x H)	Nutzfläche in mm
SRHFBVZ150	592 x 67 x 91	588 x 61
SRHFBVZ200	592 x 90 x 91	588 x 86
SRHFBVZ250	592 x 115 x 91	588 x 111
SRHFBVZ300	592 x 140 x 91	588 x 136
SRHFBVZ350	592 x 165 x 91	588 x 161

Ab einem Vertikalauszug mit Breite 200 ist folgendes Lochwand-Zubehör möglich. Weitere auf Anfrage



Werkzeugklemme, einfach, kleine Grundplatte

Art.-Nr.	Maße in mm (Ø)
03.87.331	6
03.87.332	10
03.87.333	13
03.87.334	16
03.87.335	19



Werkzeughalter mit senkrechtem Hakenende

- Ø 6 mm

Art.-Nr.	Maße in mm (B)
03.87.311	35
03.87.312	75
03.87.313	125



Doppelte Werkzeugklemme

Art.-Nr.	Maße in mm (Ø)
03.87.341	6
03.87.342	10
03.87.343	13
03.87.344	16
03.87.345	19



Zangenhalter

Art.-Nr.	Maße in mm (B x T)
03.87.409	35 x 20
03.87.410	40 x 50
03.87.411	50 x 75
03.87.412	55 x 20
03.87.413	75 x 20



Doppelter Werkzeughalter mit schrägem Hakenende

- Ø 6 mm

Art.-Nr.	Maße in mm (B)
03.87.322	50
03.87.323	75
03.87.324	150



Rundhalter

Art.-Nr.	Maße in mm (B x T)
03.87.355	25 x 65



Halbfachboden CNC | Statische Variante
für Vertikalauszug ab 250 mm Breite

- Nutzfläche: 588 x 61 mm

Art.-Nr.	Maße in mm (B x T x H)	CNC E1	CNC E2	CNC E3
SRVAHFBCN250	592 x 117 x 124	*10	*7	*5

*Anzahl der möglichen Einsätze, für die Größen E1, E2, E3



Traverse geschlitzt

- Dient als Halterung für lange Werkzeuge, Rohre usw.

Art.-Nr.	Maße in mm (B x T x H)
SRTRGE	72 x 20 x 630

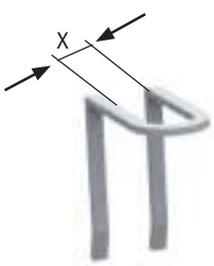

Haltebügel

- Kippschutz für Werkzeuge, Rohre usw.

Art.-Nr.	Maße in mm (B x T x H)	Innenmaß x
SRHB025	49 x 33 x 71	17
SRHB050	49 x 58 x 71	42
SRHB075	49 x 83 x 71	67
SRHB100	49 x 108 x 71	92

CNC-Werkzeug-
aufnahmeträger (WAT)
siehe Seite 134/135



CNC Aufhängung | Flexible Variante
für Vertikalauszug ab 300 mm Breite

- Hängen Sie hier Ihren Werkzeugaufnahmeträger **02.8707.100** (siehe Seite 134) ein

Art.-Nr.	Maße in mm (B x T x H)
SRVACNWAT300	70 x 49 x 150



Abstellboden

- Unterer Anschlag für Werkzeuge, Rohre usw.
- Für die Ausnutzung der gesamten Tiefe benötigt man 2 Abstellböden
- Wird in die Traverse geschlitzt (SRTRGE) eingehängt

Art.-Nr.	Maße in mm (B x T x H)
SRAB150	273 x 61 x 60
SRAB200	273 x 86 x 60
SRAB250	273 x 111 x 60
SRAB300	273 x 136 x 60

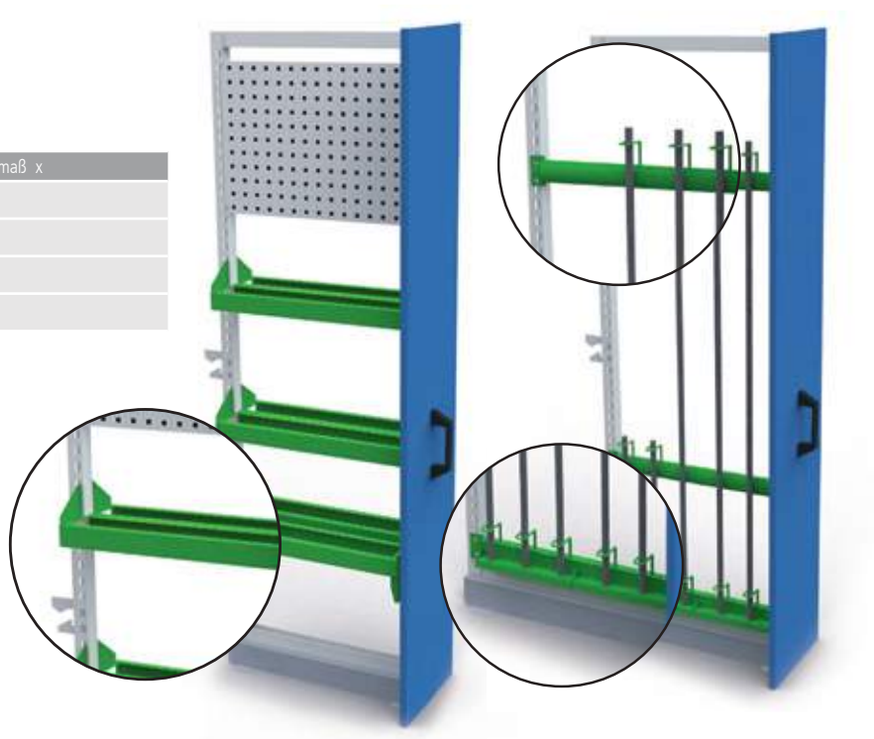

6. Flügeltüren



Um vor Diebstahl zu schützen, ermöglichen unsere vorgesetzten abschließbaren Flügeltüren optimalen Schutz bei der Zugriffskontrolle. Diese Stahlblechkonstruktion ist sehr robust und optimal verschweißt. Das MRS® verfügt über eine widerstandsfähige Pulverbeschichtung. Sowohl Flügeltüren als auch PIN-Code können nachgerüstet werden.





E-Schloss für Flügeltüren
Weitere Informationen finden Sie auf Seite 120



Flügeltüren-Einbausatz
- Mit Drehgriff - Zylinderschloss
- Zur Diebstahlsicherheit benötigt man zusätzlich eine Rückwand und zwei Zwischenwände oder Abschlusswände

Art.-Nr.	Maße in mm (B x T x H)
SRFLE070/080	695 x 23 x 792
SRFLE070/100	695 x 23 x 992
SRFLE100/080	995 x 23 x 792
SRFLE100/100	995 x 23 x 992
SRFLO070/080	695 x 23 x 767 | nur oben einsetzbar
SRFLO070/100	695 x 23 x 967 | nur oben einsetzbar
SRFLO100/080	995 x 23 x 767 | nur oben einsetzbar
SRFLO100/100	995 x 23 x 967 | nur oben einsetzbar
SRFLE070/200	695 x 23 x 1992
SRFLE070/240	695 x 23 x 2392
SRFLE070/280	695 x 23 x 2792
SRFLE100/200	995 x 23 x 1992
SRFLE100/240	995 x 23 x 2392
SRFLE100/280	995 x 23 x 2792

Fachböden für die Flügeltürenschränke finden Sie auf Seite 149

Kombinationsmöglichkeiten mit Flügeltüren



Tragrahmen



Tragbodensatz



Flügeltür / nur oben einsetztbar

Spaltmaß X

Art.-Nr.	Maße in mm (B x T x H)	Art.-Nr.	Maße in mm (B x T x H)	Art.-Nr.	Maße in mm (B x T x H)	Maße in mm
SRTR200	49 x 733 x 2030	SRSTS070/080	651 x 731 x 818	SRFLO070/080	695 x 23 x 767	419
				SRFLO070/100	695 x 23 x 967	219
		SRSTS070/100	651 x 731 x 1018	SRFLO070/080	695 x 23 x 767	219
				SRFLO070/100	695 x 23 x 967	0*
		SRSTS070/130	651 x 731 x 1318	SRFLO070/080	695 x 23 x 767	nicht möglich
				SRFLO070/100	695 x 23 x 967	nicht möglich
		SRSTS070/150	651 x 731 x 1518	SRFLO070/080	695 x 23 x 767	nicht möglich
				SRFLO070/100	695 x 23 x 967	nicht möglich
		SRSTS100/080	951 x 731 x 818	SRFLO100/080	995 x 23 x 767	419
				SRFLO100/100	995 x 23 x 967	219
		SRSTS100/100	951 x 731 x 1018	SRFLO100/080	995 x 23 x 767	219
				SRFLO100/100	995 x 23 x 967	0*
		SRSTS100/130	951 x 731 x 1318	SRFLO100/080	995 x 23 x 767	nicht möglich
				SRFLO100/100	995 x 23 x 967	nicht möglich
		SRSTS100/150	951 x 731 x 1518	SRFLO100/080	995 x 23 x 767	nicht möglich
				SRFLO100/100	995 x 23 x 967	nicht möglich
SRTR240	49 x 733 x 2430	SRSTS070/080	651 x 731 x 818	SRFLO070/080	695 x 23 x 767	819
				SRFLO070/100	695 x 23 x 967	619
		SRSTS070/100	651 x 731 x 1018	SRFLO070/080	695 x 23 x 767	619
				SRFLO070/100	695 x 23 x 967	419
		SRSTS070/130	651 x 731 x 1318	SRFLO070/080	695 x 23 x 767	319
				SRFLO070/100	695 x 23 x 967	119
		SRSTS070/150	651 x 731 x 1518	SRFLO070/080	695 x 23 x 767	119
				SRFLO070/100	695 x 23 x 967	nicht möglich
		SRSTS100/080	951 x 731 x 818	SRFLO100/080	995 x 23 x 767	819
				SRFLO100/100	995 x 23 x 967	619
		SRSTS100/100	951 x 731 x 1018	SRFLO100/080	995 x 23 x 767	619
				SRFLO100/100	995 x 23 x 967	419
		SRSTS100/130	951 x 731 x 1318	SRFLO100/080	995 x 23 x 767	319
				SRFLO100/100	995 x 23 x 967	119
		SRSTS100/150	951 x 731 x 1518	SRFLO100/080	995 x 23 x 767	119
				SRFLO100/100	995 x 23 x 967	nicht möglich
SRTR280	49 x 733 x 2830	SRSTS070/080	651 x 731 x 818	SRFLO070/080	695 x 23 x 767	1219
				SRFLO070/100	695 x 23 x 967	1019
		SRSTS070/100	651 x 731 x 1018	SRFLO070/080	695 x 23 x 767	1019
				SRFLO070/100	695 x 23 x 967	819
		SRSTS070/130	651 x 731 x 1318	SRFLO070/080	695 x 23 x 767	719
				SRFLO070/100	695 x 23 x 967	519
		SRSTS070/150	651 x 731 x 1518	SRFLO070/080	695 x 23 x 767	519
				SRFLO070/100	695 x 23 x 967	319
		SRSTS100/080	951 x 731 x 818	SRFLO100/080	995 x 23 x 767	1219
				SRFLO100/100	995 x 23 x 967	1019
		SRSTS100/100	951 x 731 x 1018	SRFLO100/080	995 x 23 x 767	1019
				SRFLO100/100	995 x 23 x 967	819
		SRSTS100/130	951 x 731 x 1318	SRFLO100/080	995 x 23 x 767	719
				SRFLO100/100	995 x 23 x 967	519
		SRSTS100/150	951 x 731 x 1518	SRFLO100/080	995 x 23 x 767	519
				SRFLO100/100	995 x 23 x 967	319

*UNI-Fachboden wird auf Tragbodensatz eingelegt (Nicht verschraubt)



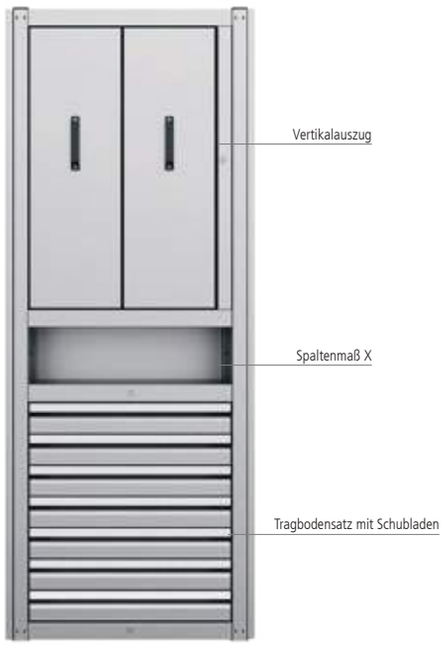

Mögliche Varianten für Flügeltüren und Vertikalauszüge

Kombinationsmöglichkeiten mit Vertikalauszug



Tragrahmen



Tragbodensatz



Vertikalauszug oben

Spaltmaß X

Art.-Nr.	Maße in mm (B x T x H)	Art.-Nr.	Maße in mm (B x T x H)	Art.-Nr.	Maße in mm (B x T x H)	Maße in mm
SRTR200	49 x 733 x 2030	SRSTS070/080	651 x 731 x 818	SRTV070/100	651 x 731 x 1018	182
		SRSTS070/100	651 x 731 x 1018	SRTV070/100	651 x 731 x 1018	nicht möglich
		SRSTS070/130	651 x 731 x 1318	SRTV070/100	651 x 731 x 1018	nicht möglich
		SRSTS070/150	651 x 731 x 1518	SRTV070/100	651 x 731 x 1018	nicht möglich
		SRSTS100/080	951 x 731 x 818	SRTV100/100	951 x 731 x 1018	182
		SRSTS100/100	951 x 731 x 1018	SRTV100/100	951 x 731 x 1018	nicht möglich
		SRSTS100/130	951 x 731 x 1318	SRTV100/100	951 x 731 x 1018	nicht möglich
		SRSTS100/150	951 x 731 x 1518	SRTV100/100	951 x 731 x 1018	nicht möglich
SRTR240	49 x 733 x 2430	SRSTS070/080	651 x 731 x 818	SRTV070/100	651 x 731 x 1018	582
		SRSTS070/100	651 x 731 x 1018	SRTV070/100	651 x 731 x 1018	382
		SRSTS070/130	651 x 731 x 1318	SRTV070/100	651 x 731 x 1018	82
		SRSTS070/150	651 x 731 x 1518	SRTV070/100	651 x 731 x 1018	nicht möglich
		SRSTS100/080	951 x 731 x 818	SRTV100/100	951 x 731 x 1018	582
		SRSTS100/100	951 x 731 x 1018	SRTV100/100	951 x 731 x 1018	382
		SRSTS100/130	951 x 731 x 1318	SRTV100/100	951 x 731 x 1018	82
		SRSTS100/150	951 x 731 x 1518	SRTV100/100	951 x 731 x 1018	nicht möglich
SRTR280	49 x 733 x 2830	SRSTS070/080	651 x 731 x 818	SRTV070/100	651 x 731 x 1018	982
		SRSTS070/100	651 x 731 x 1018	SRTV070/100	651 x 731 x 1018	782
		SRSTS070/130	651 x 731 x 1318	SRTV070/100	651 x 731 x 1018	482
		SRSTS070/150	651 x 731 x 1518	SRTV070/100	651 x 731 x 1018	282
		SRSTS100/080	951 x 731 x 818	SRTV100/100	951 x 731 x 1018	982
		SRSTS100/100	951 x 731 x 1018	SRTV100/100	951 x 731 x 1018	782
		SRSTS100/130	951 x 731 x 1318	SRTV100/100	951 x 731 x 1018	482
		SRSTS100/150	951 x 731 x 1518	SRTV100/100	951 x 731 x 1018	282

Fertige Module

Modul 1 – 2

- Anlieferung unmontiert



Modul 1 | 700

- 2 x Tragrahmen
- 1 x Diagonalkreuz
- 3 x Uni-Fachboden glatt
- 2 x Fachboden geschlitzt
- 8 x Fachboden-Seitenblech
- 5 x Fachboden-Trennblech
- 1 x Einlegeboden

Art.-Nr.	Maße in mm (B x T x H)
SRK01	749 x 733 x 2030



Modul 2 | 700

- 2 x Tragrahmen
- 1 x Rückwand
- 2 x Zwischenwand
- 2 x Uni-Fachboden glatt
- 1 x Tragbodensatz mit Zylinderschloss für Schubladen 700/1300
- 11 x Schubladen

Art.-Nr.	Maße in mm (B x T x H)
SRK02	749 x 733 x 2030

MÖGLICHE KOMBINATIONEN DER MODULE

Modul 1 Modul 2 Modul 3 Modul 4

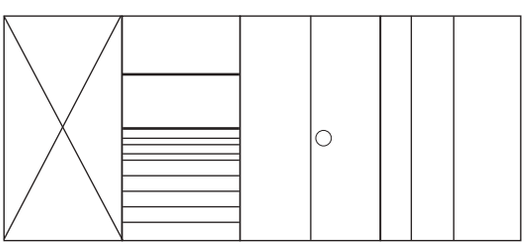

Bitte beachten Sie:
Zwischen den einzelnden Modulen wird nur **1** Tragrahmen benötigt

Modul 1 Modul 3 Modul 2 Modul 4

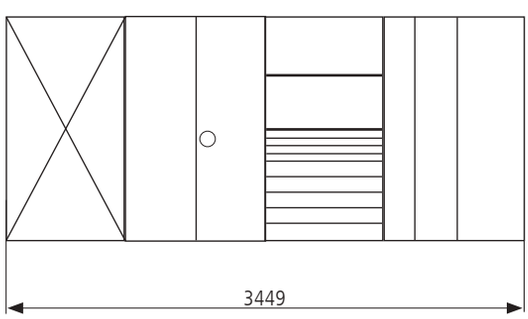

Beispiel für Gesamtlänge:

5 x Tragrahmen x 49 mm
+ 2 x 651 mm (Modul 700)
+ 2 x 951 mm (Modul 1000)
= 3449 mm *Maß ohne Seitenabschlusswände*



Modul 3 | 1000

- 2 x Tragrahmen
- 1 x Rückwand
- 2 x Zwischenwand
- 1 x Flügeltüren- Einbausatz 1000/2000
- 2 x Uni-Fachboden 56 mm hoch als Deckel und Boden
- 4 x Fachboden 25 mm hoch als Zwischenboden
- 1 x Einlegeboden

Art.-Nr.	Maße in mm (B x T x H)
SRK03	1049 x 733 x 2030



Modul 4 | 1000

- 2 x Tragrahmen
- 1 x Rückwand
- 2 x Zwischenwand
- 1 x Tragbodensatz mit Zylinderschloss für Vertikalschrank 1000
- 3 x Vertikalauszug
- ohne weitere Zwischenböden oder Lochwände

Art.-Nr.	Maße in mm (B x T x H)
SRK04	1049 x 733 x 2030

MÖGLICHE KOMBINATIONEN DER MODULE

Modul 2 Modul 4 Modul 3 Modul 1

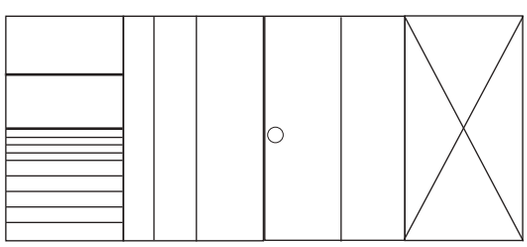

Modul 4 Modul 3 Modul 2 Modul 1

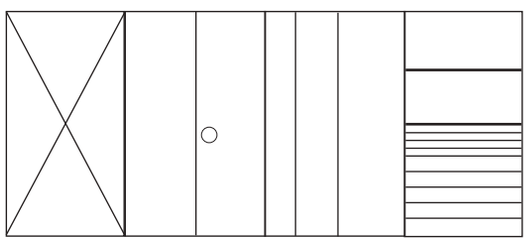

Weitere Kombinationen sind möglich

Modul 5 – 6



Modul 5 | 1400

- 3 x Tragrahmen
- 2 x Rückwand
- 2 x Seitenabschlusswand
- 2 x Zwischenwand
- 6 x Uni-Fachboden glatt
- 5 x Fachboden glatt
- 4 x Fachboden-Seitenblech
- 1 x Flügeltüren-Einbausatz 700/2000
- 1 x Tragbodensatz mit Zylinderschloss für Schubladen 700/1000
- 7 x Schubladen
- 1 x Einlegeboden

Art.-Nr.	Maße in mm (B x T x H)
SRK05	1449 x 733 x 2030

Modul 6 | 700

- 2 x Tragrahmen
- 1 x Rückwand
- 2 x Seitenabschlusswand
- 2 x Uni-Fachboden glatt
- 2 x Fachboden glatt
- 6 x Fachboden-Seitenblech
- 1 x Flügeltüren-Einbausatz 700/1000 oben
- 1 x Tragbodensatz mit Zylinderschloss für Schubladen 700/1000
- 7 x Schubladen

Art.-Nr.	Maße in mm (B x T x H)
SRK06	749 x 733 x 2030





Modul 7 | 1000

- 2 x Tragrahmen
- 1 x Rückwand
- 2 x Seitenabschlusswand
- 4 x Uni-Fachboden
- 2 x Fachboden
- 2 x Schubladen nicht abschließbar
- 1 x Flügeltüren-Einbausatz 1000 oben
- 1 x Einlegeboden

Art.-Nr.	Maße in mm (B x T x H)
SRK07	1049 x 733 x 2030

Modul 8 | 1000

- 2 x Tragrahmen
- 1 x Rückwand
- 2 x Seitenabschlusswand
- 1 x Tragbodensatz mit Zylinderschloss für Vertikalauszug
- 3 x Vertikalauszug
- 1 x Fachboden
- 2 x Uni-Fachboden
- 1 x Uni-Fachboden geschlitzt
- 1 x Einlegeboden

Art.-Nr.	Maße in mm (B x T x H)
SRK08	1049 x 733 x 2030

CNC-Lager- und Transportsysteme





CNC-Das Baukastensystem Seite 150



CNC-Werkzeugeinsätze Seite 152



CNC-Tischaufsatzgestelle Seite 154



CNC-Werkzeugaufnahmeträger Seite 156



CNC-Schränke und -Werkbänke Seite 158



Lagerung von bis zu 400 Einsätzen

RotaRex®-Großraumschrank Seite 168



CNC-Werkstatt- und Werkzeugwagen Seite 174

Das Baukastensystem







eine Kassette für alle Anwendungen















CNC E1 **Werkzeugeinsatz Größe 1**
Werkzeugeinsatz mit den Abmessungen 49 x 103 x 17 mm

CNC E2 **Werkzeugeinsatz Größe 2**
Werkzeugeinsatz mit den Abmessungen 74 x 103 x 17 mm

CNC E3 **Werkzeugeinsatz Größe 3**
Werkzeugeinsatz mit den Abmessungen 99 x 103 x 17 mm

Erg **Ergonomie**
Wirtschaftlichkeit durch Arbeitsschutz und -sicherheit bei der auszuübenden Tätigkeit

Greifraumoptimierung
Bester Bewegungsraum bei kurzen Aufnahmestrecken und uneingeschränkter Montagezone

Mobil
Schneller, flexibler Arbeitsablauf durch höchste Mobilität

Informationen
Zu jeweiligen Artikeln / Produktgruppen werden aufgezeigt

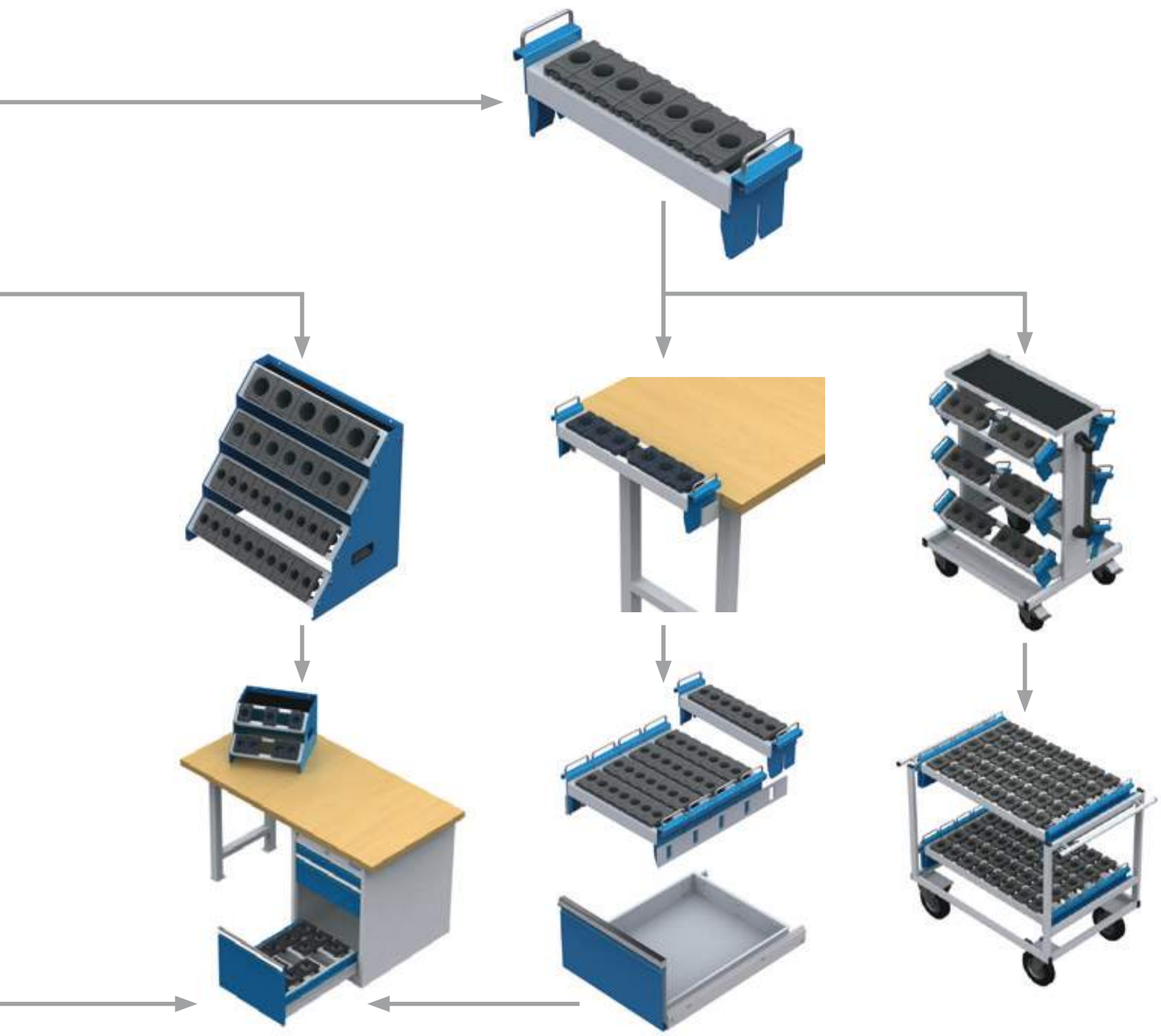

CNC-Werkzeugeinsätze

Die Werkzeugeinsätze werden aus ölbeständigem sowie bruch- und schlagfestem ABS-Kunststoff hergestellt und zeichnen sich durch passgenaue Innenverstrebungen aus. Der Werkzeugaufnahmekegel wird somit optimal zentriert.

- Der Einsatz wird mit einem Schnappverschluss (Clip) in unser Rastersystem eingeklinkt und ist jederzeit ohne Werkzeug im Abstand von 25 mm versetzbar
- Noppen an der Oberseite der Einsätze. Somit kann keine Adhäsion entstehen und ein Festsaugen des Werkzeuges wird verhindert
- Alle Werkzeuggrößen sind kombinierbar













CNC E1

Art.-Nr.	Typ
56.01.30	BT | SK 30 / ISO 30
56.02.25	VDI 25
56.02.30	VDI 30
56.03.30	MK 3
56.03.40	MK 4



CNC E2

Art.-Nr.	Typ
56.01.40	BT | SK 40 / ISO 40
56.02.40	VDI 40
57.01.50	HSK A 50 / B 63
57.01.63	HSK A 63 / B 80
56.03.50	MK 5



CNC E3

Art.-Nr.	Typ
56.01.50	BT | SK 50 / ISO 50
56.02.50	VDI 50
56.02.60	VDI 60
57.01.80	HSK A 80 / B 100
57.01.100	HSK A 100 / B 125



CNC E3

Art.-Nr.	Typ
57.01.40	HSK A 40 / B 50



CNC E3

Art.-Nr.	Typ
57.01.32	HSK A 32 / B 40

Innenverstrebungen schonen und zentrieren die Aufnahmen, ein Festsaugen ist nicht möglich



Noppen oben verhindern ein Festsaugen des Werkzeuges

Clip für einfaches Einrasten – kein Festschrauben

Bruch- und schlagfest sowie ölbeständig durch ABS-Material

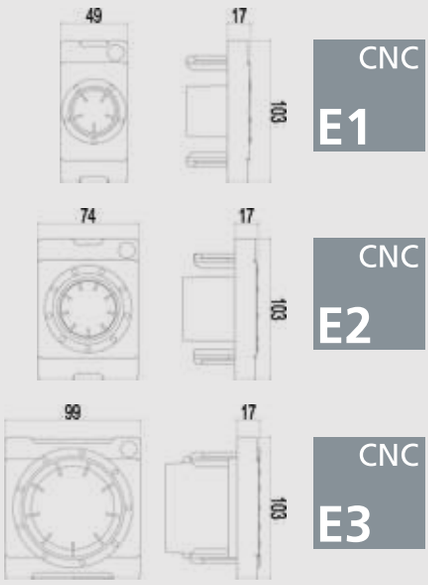



Art.-Nr.	Typ
57.01.00	Universal



Art.-Nr.	Typ
57.01.03	Capto C 3



Art.-Nr.	Typ
57.01.04	Capto C 4



Art.-Nr.	Typ
57.01.05	Capto C 5



Art.-Nr.	Typ
57.01.06	Capto C 6



Art.-Nr.	Typ
57.01.08	Capto C 8

CNC-Tischaufsatzgestelle

CNC-Tischaufsatzgestelle (TAG)

- Ablage und Haltegriffe
- CNC-Tischaufsatzgestelle sind genietet
- **Lieferung ohne Werkzeuge und Einsätze**
- *Anzahl der möglichen Einsätze für die Größen E1, E2, E3









CNC-Tischaufsatzgestell TAG 2-1

- 2 x Kassetten

Art.-Nr.	Maße in mm (BxTxH)	CNC E1	CNC E2	CNC E3
02.8705.200	425 x 375 x 300	14*	10*	6*

CNC-Tischaufsatzgestell TAG 2-2

- 2 x Kassetten

Art.-Nr.	Maße in mm (BxTxH)	CNC E1	CNC E2	CNC E3
02.8707.200	575 x 375 x 300	20*	14*	10*





CNC-Tischaufsatzgestell TAG 4-1

- 4 x Kassetten

Art.-Nr.	Maße in mm (BxTxH)	CNC E1	CNC E2	CNC E3
02.8705.400	425 x 375 x 525	28*	20*	12*

CNC-Tischaufsatzgestell TAG 4-2

- 4 x Kassetten

Art.-Nr.	Maße in mm (BxTxH)	CNC E1	CNC E2	CNC E3
02.8707.400	575 x 375 x 525	40*	28*	20*

- Passend für die Schubladen 450/600/900 x 600 mm
- CNC-Schubladenrahmen sind genietet
- **Lieferung ohne Werkzeuge und Einsätze**
- *Anzahl der möglichen Einsätze für die Größen E1, E2, E3





CNC-Schubladenrahmen SR 450 für Schrank R 18-24

Art.-Nr.	Maße in mm (BxTxH)	CNC E1	CNC E2	CNC E3
02.8705.500	450 x 600 x 130	35*	25*	15*



CNC-Schubladenrahmen SR 600 für Schrank R 24-24

Art.-Nr.	Maße in mm (BxTxH)	CNC E1	CNC E2	CNC E3
02.8707.500	600 x 600 x 130	50*	35*	25*



CNC-Schubladenrahmen SR 900 für Schrank R 36-24

Art.-Nr.	Maße in mm (BxTxH)	CNC E1	CNC E2	CNC E3
02.8710.500	900 x 600 x 130	80*	55*	40*

CNC-Werkzeugaufnahmeträger

CNC-Werkzeugaufnahmeträger (WAT)

- Unser Baukastensystem bietet Ihnen eine Vielzahl von Möglichkeiten
- Kassetten vernietet und mit Halte-/Tragegriffen ausgestattet
- **Lieferung ohne Werkzeuge und Einsätze**
- *Anzahl der möglichen Einsätze für die Größen E1, E2, E3





CNC-Werkzeugaufnahmeträger (WAT), 450 für Schrank R 18-24

Art.-Nr.	Maße in mm (BxTxH)	CNC E1	CNC E2	CNC E3
02.8705.100	470 x 120 x 180	7*	5*	3*



CNC-Werkzeugaufnahmeträger (WAT), 600 für Schrank R 24-24

Art.-Nr.	Maße in mm (BxTxH)	CNC E1	CNC E2	CNC E3
02.8707.100	620 x 120 x 180	10*	7*	5*



CNC-Werkzeugaufnahmeträger (WAT), 800 für Montagewinkel

Art.-Nr.	Maße in mm (BxTxH)	CNC E1	CNC E2	CNC E3
02.8708.100	820 x 120 x 180	14*	9*	7*



CNC-Werkzeugaufnahmeträger (WAT), 900, für Schrank R 36-24

Art.-Nr.	Maße in mm (BxTxH)	CNC E1	CNC E2	CNC E3
02.8710.100	920 x 120 x 180	16*	11*	8*



Einhängeschienen

- Für bis zu 5 x CNC-Werkzeugaufnahmeträger (WAT)
- Für alle Schubladen Tiefe 600 mm
- Paarweise

Art.-Nr.	Maße in mm (BxTxH)
02.33.87.60	25 x 600 x 75



Montagewinkel

- Für 1 x CNC-Werkzeugaufnahmeträger (WAT)
- Paarweise

Art.-Nr.	Maße in mm (BxTxH)
02.89.WAT.01	70 x 75 x 88



Aluminium Montageblock

- SK 30, SK 40, SK 50
- Weitere Größen auf Anfrage

Art.-Nr.	Typ
02.560.31	SK 30
02.560.41	SK 40
02.560.51	SK 50



Montageblock aus Stahl

- Schwenkbar in 5 Stufen

Art.-Nr.	Typ	Maße in mm (BxTxH)
02.705.30	BT | SK30	125 x 64 x 121
02.705.40	BT | SK40	130 x 64 x 136
02.705.50	BT | SK50	170 x 72 x 170
02.709.25	VDI25	100 x 48 x 97
02.709.30	VDI30	130 x 64 x 121
02.709.40	VDI40	130 x 64 x 136
02.709.50	VDI50	170 x 72 x 170
02.708.32	HSK A 32	100 x 48 x 97
02.708.40	HSK A 40	100 x 48 x 97
02.708.50	HSK A 50	125 x 64 x 121
02.708.63	HSK A 63	130 x 64 x 136
02.708.80	HSK A 80	170 x 72 x 170
02.708.100	HSK A 100	170 x 72 x 170

CNC-Schränke und Werkbänke

CNC-Kombinationen aus der Praxis R 18-24 | R 24-24

- Die CNC-Schubladen sind ab 300 mm Blendenhöhe zur Aufnahme der Werkzeugträger vorbereitet
- Pro Schublade können 5 x Werkzeugträger oder 1 x Schubladenrahmen eingestellt werden
- Werkzeugaufnahmeträger (WAT), Schubladenrahmen (SR) und Einsätze finden Sie auf Seite 152/153, 155/156
- Abschließbar mit Zylinderschloss
- Schrank mit anderen Schubladenblendenhöhen zusammenstellbar
- **Lieferung ohne Werkzeuge und Werkzeugaufnahmerahmen**



Hinweis:
Einhängeschienen
auf Seite 157

CNC-Schubladenschrank R 24-24

- 4 x Schublade
- Schubladen mit Vollauszug 100 %
- Schubladen mit 100 mm Blendenhöhe, 100 kg Tragkraft
  Schubladen mit 300 und 400 mm Blendenhöhe, 180 kg Tragkraft
- Schubladennutzmaß innen: 600 x 600 mm

Art.-Nr.	Maße in mm (BxTxH)
02.140V	705 x 736 x 1019



CNC-Reihenwerkbank

- Platte Buche Multiplex 40 mm (H)
- Schubladen-Vollauszug (VA) 100 %
- Schubladen mit 50 mm Blendenhöhe, 70 kg Tragkraft
  Schubladen mit 100, 150, 200 mm Blendenhöhe, 100 kg Tragkraft
  Schubladen mit 400 mm Blendenhöhe, 180 kg Tragkraft
- **Lieferung ohne Werkzeugaufnahmeträger (WAT) und Schubladenrahmen (SR)**

Art.-Nr.	Maße in mm (BxTxH)	Bezeichnung
580.0111V86	555 x 736 x 819	Links: CNC-Schubladenschrank R 18-24, 3 x Schublade Schubladennutzmaß innen: 450 x 600 mm
780.1111V86	705 x 736 x 819	Rechts: CNC-Schubladenschrank R 24-24, 4 x Schublade Schubladennutzmaß innen: 600 x 600 mm
03.15.40	1500 x 750 x 40	Werkbankplatte Buche Multiplex
03.20.40	2000 x 750 x 40	Werkbankplatte Buche Multiplex



CNC-Reihenwerkbank

- Platte Buche Multiplex 1500 x 750 x 40 mm (BxTxH)
- Werkbankfuß
- Schubladenschrank R 18-24
- 3 x Schublade
- Schubladen mit Vollauszug 100 %
- Schubladen mit 100 und 200 mm Blendenhöhe, 100 kg Tragkraft
  Schubladen mit 400 mm Blendenhöhe, 180 kg Tragkraft
- Schubladennutzmaß innen: 450 x 600 mm
- **Lieferung ohne Werkzeuge, Einsätze, Tischaufsatzgestell und Schubladenrahmen**

Art.-Nr.	Maße in mm (BxTxH)
02.580V86	1500 x 750 x 859

Hinweis:
CNC-Zubehör
ab Seite 152/153



CNC-Kastenwerkbank

- Platte Buche Multiplex 2000 x 750 x 40 mm (BxTxH)
- Schubladenschränke R 24-24
- 7 x Schublade
- Schubladen-Vollauszug (VA) 100 %
- Schubladen mit 50 mm Blendenhöhe, 70 kg Tragkraft
  Schubladen mit 100 mm Blendenhöhe, 100 kg Tragkraft
  Schubladen mit 400 mm Blendenhöhe, 180 kg Tragkraft
- Schubladennutzmaß innen: 600 x 600 mm
- 2 x Ablagefach (B x T x H) 500 x 730 x 300 mm
- Inkl. Niveauausgleichsfüßen
- Gesamttragfähigkeit 1000 kg
- **Lieferung ohne Werkzeuge, Einsätze, Schubladenrahmen und Werkzeugaufnahmeträger**

Art.-Nr.	Maße in mm (BxTxH)	Bezeichnung
03.20.34V86	2000 x 750 x 859	Links: 3 x Schublade, Schubladennutzmaß innen: 600 x 600 mm Mitte: 2 x Fachboden 500 mm Rechts: 4 x Schublade, Schubladennutzmaß innen: 600 x 600 mm
03.20.34V96	2000 x 750 x 959	Links: 3 x Schublade, Schubladennutzmaß innen: 600 x 600 mm Mitte: 2 x Fachboden 500 mm Rechts: 4 x Schublade, Schubladennutzmaß innen: 600 x 600 mm

CNC-Schränke und -Werkbänke

CNC-Arbeitsplatz – Wir bieten Ihnen die passende Lösung R 18-24 | R 24-24

- Schubladen-Vollauszug (VA) 100 %
- Schubladen mit 50 mm Blendenhöhe, 70 kg Tragkraft
  Schubladen mit 100, 150, 200 mm Blendenhöhe, 100 kg Tragkraft
  Schubladen mit 400 mm Blendenhöhe, 180 kg Tragkraft
- **Lieferung ohne Werkzeuge, Einsätze und Dekoration**



Aluminium Montageblock
siehe Seite 157

Pos.	Art.-Nr.	Maße in mm (BxTxH)	Beschreibung
1	580.0111V86	555 x 736 x 819	CNC-Schubladenschrank R 18-24 Schubladennutzmaß innen: 450 x 600 mm
2	780.1111V86	705 x 736 x 819	CNC-Schubladenschrank R 24-24 Schubladennutzmaß innen: 600 x 600 mm
o.Abb.	02.8707.500	600 x 600 x 130	CNC-Schubladenrahmen SR 600, Maße 600 x 600 x 130 mm (siehe S. 134)
3	03.20.40	2000 x 750 x 40	Werkbankplatte Buche Multiplex 40 mm
4.1	03.935.125.240	1250	Tragsäule links
4.2	03.935.125.140	1250	Tragsäule rechts
5	03.983.102	1000 x 20 x 302	Lochwand zum Einhängen zwischen den Tragsäulen
6	02.910.02	942 x 263 x 134	CNC-Werkzeugaufnahmeboden mit 2 x Kassette zum Einhängen in Tragsäulen
7	02.910.01	942 x 147 x 134	CNC-Werkzeugaufnahmeboden mit 1 x Kassette zum Einhängen in Tragsäulen
8	02.89.WAT.01	70 x 75 x 88	Winkel zur Befestigung der CNC-Träger an der Werkbankplatte
9	02.8707.100	620 x 120 x 180	CNC-Werkzeugaufnahmeträger für R 24-24
10	02.8705.400	425 x 375 x 525	CNC-Tischaufsatzgestell TAG 4-1
11	05.96.01	–	Arbeitsstuhl mit Rollen, Sitz und Rücken PU schwarz, Sicherheitsgasfeder, Kunststoff-Fußkreuz, Sitz- und Rückenneigung, Höhe 465 - 655 mm



Mobile CNC-Werkbank R 18-24

- Platte Buche Multiplex 1250 x 750 x 40 mm (BxTxH)
- 7 x Schublade
- Schubladen-Vollauszug (VA) 100 %, 100 kg Tragkraft je Schublade
- Schublade 400 mm Blendenhöhe, 180 kg Tragkraft je Schublade
- Schubladennutzmaß innen: 450 x 600 mm
- Schubladenführungen kugelgelagert, Einzel-Auszugssperre
- Schiebegriff aus Rundrohr
- 2 x Bock- und 2 x Lenkrollen Ø 200 mm, davon 2 x mit Feststeller
- *Anzahl der möglichen Einsätze für die Größen E1, E2, E3

Art.-Nr.	Maße in mm (B x T x H)
04.12.26V	1250 x 750 x 995



Mobile CNC-Werkbank R 18-24

- Platte Buche Multiplex 1250 x 750 x 40 mm (BxTxH)
- 4 x Schublade, 1 x Tür
- Schubladen-Vollauszug (VA) 100 %, 100 kg Tragkraft je Schublade
- Schublade 400 mm Blendenhöhe, 180 kg Tragkraft je Schublade
- Schubladennutzmaß innen: 450 x 600 mm
- Schubladenführungen kugelgelagert, Einzel-Auszugssperre
- Schiebegriff aus Rundrohr
- 2 x Bock- und 2 x Lenkrollen Ø 200 mm, davon 2 x mit Feststeller
- Platz für 5 x CNC-Werkzeugaufnahmeträger (WAT), 450
- *Anzahl der möglichen Einsätze für die Größen E1, E2, E3

Art.-Nr.	Maße in mm (B x T x H)
04.12.27V	1250 x 750 x 995

kg 600



CNC-Schubladenrahmen SR 450
für die Schublade 400 mm

Art.-Nr.	Maße in mm (BxTxH)	CNC E1	CNC E2	CNC E3
02.8705.500	450 x 600 x 130	35*	25*	15*



Montagewinkel für
1 x CNC-Werkzeugaufnahmeträger (WAT)

- Paarweise

Art.-Nr.	Maße in mm (BxTxH)
02.89.WAT.01	70 x 75 x 88



Einhängeschiene für bis zu
5 x CNC-Werkzeugaufnahmeträger (WAT)

- Paarweise

Art.-Nr.	Maße in mm (BxTxH)
02.33.87.60	25 x 600 x 75



CNC-Werkzeugaufnahmeträger
(WAT), 450

Art.-Nr.	Maße in mm (BxTxH)	CNC E1	CNC E2	CNC E3
02.8705.100	470 x 120 x 180	7*	5*	3*

CNC-Schränke und -Werkbänke

CNC-Kombi-System R 36-24

- Mit Werkzeugaufnahmerahmen (WAR) und -trägern (WAT)
- Schubladen mit Vollauszug 100 %
- Schubladen mit 50 mm Blendenhöhe, 70 kg Tragkraft
  Schubladen mit 100, 150 mm Blendenhöhe, 100 kg Tragkraft
  Schubladen mit 400 mm Blendenhöhe, 180 kg Tragkraft
- **Lieferung ohne Werkzeuge und Einsätze**
- *Anzahl der möglichen Einsätze, für die Größen E1, E2, E3

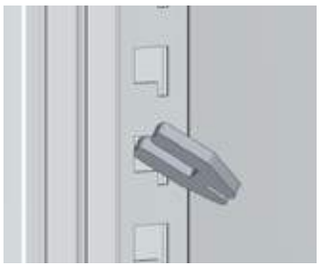



Fachbodenhalter für Rollladenschrank und CNC-Rahmen
- 1 Stück

Art.-Nr.
01-00206

CNC-Rollladen-Aufsatzschrank (leer)
- Schrank mit Kunststoffrollladen
- Mit Druckzylinderschloss

Art.-Nr.	Maße in mm (BxTxH)
02.98.00	1000 x 500 x 1000

1

CNC-Werkzeugaufnahmerahmen (WAR) für Rollladenschrank
- Kann gerade oder geneigt eingebaut werden
- Tragkraft 120 kg

Art.-Nr.	Maße in mm (BxTxH)
02.89WARG900	950 x 425 x 85

	CNC E1	CNC E2	CNC E3
Maximale Aufnahmemöglichkeit der Einsätze pro Träger	48*	33*	24*

2

CNC-Werkzeugaufnahmerahmen (WAR) für Rollladenschrank, ausziehbar
- Für Rollladenschrank
- Vollauszug 100 %
- Tragkraft 50 kg

Art.-Nr.	Maße in mm (BxTxH)
02.095.03 VA	950 x 420 x 68

	CNC E1	CNC E2	CNC E3
Maximale Aufnahmemöglichkeit der Einsätze pro Träger	48*	33*	24*

3

CNC-Schubladenschrank R 36-24
- Mit Zylinderschloss
- Schubladennutzfläche innen: 900 x 600 mm
- 4 x Schublade
- Schublade mit 400 mm BLH ohne geschlitze Seitenwände, daher ist der Einsatz von Metalleinteilungen nicht möglich

Art.-Nr.	Maße in mm (BxTxH)
02.1080.4V	1005 x 736 x 819



CNC-Schubladenrahmen oder Einzelträger siehe S. 174/175
CNC-Einsätze siehe S. 153/154

- Gehäuse aus stabilem, geschweißtem Stahlblech
- Die mögliche Anzahl der Werkzeugrahmen richtet sich nach der Werkzeughöhe und Anbringung (gerade oder geneigt)
  Maximale Aufnahmemöglichkeit der **geraden** Rahmen: 5
  Maximale Aufnahmemöglichkeit der **geneigten** Rahmen: 4
- *Anzahl der möglichen Einsätze, für die Größen E1, E2, E3

CNC-Rollladenschrank mit Kunststoff Rollladen (leer)

- Kunststoff-Rollladen mit Druckzylinderschloss

Art.-Nr.	Maße in mm (BxTxH)
02.95.01	1000 x 500 x 1950

CNC-Rollladenschrank mit Aluminium-Rollladen (leer)

- Hochwertiger Aluminium-Rollladen mit Druckzylinderschloss

Art.-Nr.	Maße in mm (BxTxH)
02.89.01	1000 x 500 x 1950

1

CNC-Werkzeugaufnahmerahmen (WAR)

- Kann gerade oder geneigt eingebaut werden
- Tragkraft 120 kg

Art.-Nr.	Maße in mm (BxTxH)
02.89WARG900	950 x 425 x 85

	CNC E1	CNC E2	CNC E3
Maximale Aufnahmemöglichkeit der Einsätze pro Träger	48*	33*	24*

2

CNC-Werkzeugaufnahmerahmen (WAR) für Rollladenschrank, ausziehbar

- Für Rollladenschrank
- Vollauszug 100 %
- Tragkraft 50 kg

Art.-Nr.	Maße in mm (BxTxH)
02.095.03 VA	950 x 420 x 68

	CNC E1	CNC E2	CNC E3
Maximale Aufnahmemöglichkeit der Einsätze pro Träger	48*	33*	24*

3

Fachboden für CNC Rollladenschrank

- Tragkraft 100 kg

Art.-Nr.	Maße in mm (BxTxH)
04.122	950 x 420 x 28

4

Schublade für CNC-Rollladenschrank

- Blendenhöhe 100 mm, Vollauszug 100 %
- Tragkraft 50 kg
- Schubladennutzmaß innen: 899 x 375 (B x T)

Art.-Nr.	Maße in mm (BxT)
60.095.100VA	950 x 430

kg 500

CNC-Rollladenschrank mit Kunststoff-Rollladen (wie Abbildung)

- 2 x CNC-Werkzeugaufnahmerahmen (WAR) gerade/geneigt
- 1 x CNC-Werkzeugaufnahmerahmen (WAR) ausziehbar
- 1 x Fachboden
- 1 x Schublade
- **Lieferung ohne Werkzeuge und Einsätze**

Art.-Nr.	Maße in mm (BxTxH)
02.95.01.01	1000 x 500 x 1950



CNC-Schränke und -Werkbänke

CNC-Flügeltürenschrank mit Vollblechtüren R 36-16

- Robuste, geschweißte Stahlblechkonstruktion
- Widerstandsfähige Pulverbeschichtung
- Schubladen mit Vollauszug 100 %
- Vollblechtüren mit Griffschalen-Zylinderschloss
- Bei Benutzung von Schubladen und Auszügen ist ein Öffnungswinkel von 130° notwendig

kg 500



CNC-Flügeltürenschrank R 36-16

- 1 x fester, geneigter Werkzeugaufnahmerahmen (WAR)
- 1 x ausziehbarer Werkzeugaufnahmerahmen (WAR)
- 1 x Fachboden
- 3 x Schublade
- **Lieferung ohne Werkzeuge und Einsätze**

Art.-Nr.	Maße in mm (BxTxH)	Produktname	Beschreibung
02.118.05.01	980 x 500 x 1838	Flügeltürenschrank R 36-16	1 x fester und 1 x ausziehbarer Werkzeugaufnahmerahmen (WAR), 1 x Fachboden, ohne Werkzeuge und Einsätze, 3 x Schublade (100, 150, 200 mm)
02.89WAR9005	924 x 425 x 87	CNC-Werkzeugaufnahmerahmen (WAR), gerade/geneigt	Passend für alle Flügeltürenschränke, gerade/geneigt einsetzbar, Tragkraft 140 kg
02.89WARA900	926 x 450 x 60	CNC-Werkzeugaufnahmerahmen (WAR), ausziehbar, für Flügeltürenschrank	Ausziehbar 100 %, Tragkraft 50 kg
04.090.013	925 x 443 x 22	Fachboden für Flügeltürenschrank	Fester Fachboden, in der Höhe verstellbar, Tragkraft 80 kg
60.098.100VA	900 x 400 x 90	Schublade für Flügeltürenschrank, Fronthöhe 100 mm, Tragkraft 50 kg	Schublade passend für alle Flügeltürenschränke, Auszug 100 %, Nutzmaß innen: 900 x 400 mm
60.098.150VA	900 x 400 x 140	Schublade für Flügeltürenschrank Fronthöhe 150 mm, Tragkraft 50 kg	Schublade passend für alle Flügeltürenschränke, Auszug 100 %, Nutzmaß innen: 900 x 400 mm
60.098.200VA	900 x 400 x 190	Schublade für Flügeltürenschrank Fronthöhe 200 mm, Tragkraft 50 kg	Schublade passend für alle Flügeltürenschränke, Auszug 100 %, Nutzmaß innen: 900 x 400 mm

- Robuste, geschweißte Stahlblechkonstruktion
- Widerstandsfähige Pulverbeschichtung
- Sichttüren mit Griffschalen-Zylinderschloss
- Bei Benutzung von Schubladen und Auszügen ist ein Öffnungswinkel von 130° notwendig



CNC-Flügeltürenschrank mit Sichttüren R 36-16

- 2 x feste, geneigte Werkzeugaufnahmerahmen (WAR)
- 2 x ausziehbare Werkzeugaufnahmerahmen (WAR)
- **Lieferung ohne Werkzeuge und Einsätze**

Art.-Nr.	Maße in mm (BxTxH)	Produktname	Beschreibung
02.117.04.01	980 x 500 x 1838	CNC Flügeltürenschrank mit Sichttüren R 36-16	2 x fester und 2 x ausziehbarer CNC-Werkzeugaufnahme-rahmen (WAR), ohne Werkzeuge und Einsätze
04.090.013	925 x 443 x 22	Fachboden	Fester Fachboden, in der Höhe verstellbar, Tragkraft 80 kg
02.89WAR9005	924 x 425 x 87	CNC-Werkzeugaufnahmerahmen (WAR), gerade/geneigt	Passend für alle Flügeltürenschränke, gerade/geneigt einsetzbar, Tragkraft 140 kg
02.89WARA900	926 x 450 x 60	CNC-Werkzeugaufnahmerahmen, (WAR), ausziehbar	Passend für alle Flügeltürenschränke, ausziehbar 100 %, Tragkraft 50 kg

CNC-Einsätze siehe S. 153/154

CNC-Schränke und -Werkbänke

CNC-Flügeltürenschrank R 36-16

- Bei Benutzung von Schubladen und Auszügen ist ein Öffnungswinkel von 130° notwendig







kg 500



CNC-Flügeltürenschrank (leer) R 36-16

- Flügeltürenschrank mit Vollblechtüren
- Mit Griffschalen-Zylinderschloss

Art.-Nr.	Maße in mm (BxTxH)	Nutzhöhe in mm
04.109	980 x 500 x 1019	900
04.118	980 x 500 x 1838	1719



CNC-Flügeltürenschrank mit Sichttüren (leer) R 36-16

- Flügeltürenschrank mit Sichttüren (Plexiglas)
- Mit Griffschalen-Zylinderschloss

Art.-Nr.	Maße in mm (BxTxH)	Nutzhöhe in mm
04.117	980 x 500 x 1838	1719



100 mm Blendenhöhe



150 mm Blendenhöhe



200 mm Blendenhöhe

Schubladen für Flügeltürenschrank R 36-16

- Vollauszug 100 %
- Inklusive Schienen und Befestigungsmaterial
- Schubladennutzmaß innen: 900 x 400 mm
- Tragkraft max. 50 kg

Art.-Nr.	Blendenhöhe in mm	Mantelhöhe in mm	Nutzhöhe in mm
60.098.075VA	75	59	60
60.098.100VA	100	85	90
60.098.150VA	150	135	140
60.098.200VA	200	185	190
60.098.250VA	250	185	240
60.098.300VA	300	185	290



Auszugsboden für Flügeltürenschrank

- Fachboden mit Aufkantung, Auszug 100 %
- Inklusive Schienen und Befestigungsmaterial

Art.-Nr.	Maße in mm (BxTxH)	Tragkraft
04.090.014	926 x 442 x 70	max. 50 kg
04.090.14-75		max. 75 kg



Fachboden für Flügeltürenschrank

- Tragkraft max. 80 kg
- Inklusive Befestigungsmaterial

Art.-Nr.	Maße in mm (BxTxH)	Bezeichnung
04.090.013	925 x 443 x 22	Fester Fachboden, in der Höhe verstellbar, verschraubt



CNC-Werkzeugaufnahmerahmen (WAR) für Flügeltürenschrank

- Gerade und geneigt einsetzbar
- Inklusive Befestigungsmaterial

Art.-Nr.	Maße in mm (BxTxH)	Tragkraft in kg
02.89WAR9005	924 x 425 x 87	140

	CNC E1	CNC E2	CNC E3
Maximale Aufnahmemöglichkeit der Einsätze pro Träger für 02.89WAR9005	48*	33*	24*



CNC-Werkzeugaufnahmerahmen (WAR) für Flügeltürenschrank

- Ausziehbar 100 %
- Inklusive Schienen und Befestigungsmaterial

Art.-Nr.	Maße in mm (BxTxH)	Tragkraft in kg
02.89WARA900	926 x 450 x 60	50

	CNC E1	CNC E2	CNC E3
Maximale Aufnahmemöglichkeit der Einsätze pro Träger für 02.89WARA900	48*	33*	24*

Nachrüstsatz Winkel für CNC-Werkzeugaufnahmerahmen

- Tragkraft 140 kg
- 4-teiliges Set



Art.-Nr.	Maße in mm (BxTxH)
02.89W140	76 x 29 x 12

CNC-RotaRex® -Großraumschrank



Ihre Vorteile

- Barrierefreier Zugang zum Schrank - Keine Störung durch Auszüge
- Platzsparend - Hohe Stückzahl der Einsätze auf kleinster Lagerfläche, auf 1m² passen bis zu 400 Stk. SK30 Einsätze oder bis zu 300 Stk. SK40 Einsätze
- Optimierung des Arbeitsablaufes, da alle Werkzeuge schnell griffbereit sind
- Öffnungs- /Nutzhöhe: 1790 mm
- Staplersockel, für den Transport. **Achtung!** RotaRex® darf beladen nicht transportiert werden!

Rollladen

- Fernbedienung für elektrisch angetriebenen Rollladen
- Alternativ mit Federzugwelle oder Flügeltüren möglich
- Mit einer Fernbedienung können mehrere Schränke gleichzeitig geöffnet werden (auf Anfrage)
- Alufarbene Kunststoff-Lamellen
- Im Falle eines Stromausfalls oder technischen Defektes ist eine Notentriegelung auf der Rückseite des Schrankes vorhanden

Säule

- Präzisionsrohr Ø 60 mm aus Stahl
- Galvanisch verzinkt
- Gesamtbelastung 1,5 t
- Zur Aufnahme von bis zu 5 CNC-Drehrahmen, Individuell verstellbar im Raster 25 mm
- Individuelles Nachstellen der Säulenposition durch eine Zunge am Boden

Bestückte CNC-Drehrahmen
siehe Seite 171



CNC-Drehrahmen
- Mit Griffen und Arretierung
- 16 Reihen für Werkzeugeinsätze
- Lieferung ohne Einsätze

Art.-Nr.	Maße in mm (Ø)
02.R01	915



CNC-RotaRex® mit elektrischem Rollladen
- Mit Fernbedienung
- Ohne CNC-Drehrahmen

Art.-Nr.	Maße in mm (BxTxH)
02.1000.1	1055 x 1035 x 2130



CNC-RotaRex® mit manuellem Rollladen
- Ohne CNC-Drehrahmen

Art.-Nr.	Maße in mm (BxTxH)
02.1000.2	1055 x 1035 x 2130



CNC-RotaRex® mit Flügeltüren
- Sichttüren mit Plexiglas
- Ohne CNC-Drehrahmen

Art.-Nr.	Maße in mm (BxTxH)
02.1000.3	1055 x 1035 x 1955

Beleuchtung RotaRex®

Bringen Sie noch mehr Übersicht in Ihren RotaRex®-Schrank.

Das selbstklebende Beleuchtungs-Set wird an der Innenseite des RotaRex®-Gehäuse befestigt und ist umlaufend angebracht. Jeder Lagerplatz ist somit optimal beleuchtet.

Die Beleuchtungszeit kann zwischen 30 Sekunden und 10 Minuten manuell eingestellt werden. Sobald Sie Ihr Lagersystem öffnen, heranlaufen und oder hineingreifen, wird die
Beleuchtung durch den Sensor aktiviert und ermöglicht eine bessere Übersicht auf Ihre Werkzeuge. Eine Nachrüstung ist möglich.



Beleuchtungs-Set lässt sich flexibel anbringen



Optimal ausgeleuchtetes Werkzeug





Beleuchtung-Set

- Bewegungssensor
- LED Stripe warmweiß, klar beschichtet
- X-Adapter zur Verbindung der LED Stripes
- Rückseitig selbstklebend für einfache Montage
- Einfaches Stecksystem zur problemlosen Montage
- Angenehm warmweißes LED-Licht
- Transparente Beschichtung zum Schutz der LED gegen Berührung oder Feuchtigkeit
- Elektrischer Anschluss mit 230/12V erforderlich
- Energiesparende LED-Technik (spart bis zu 80 % gegenüber herkömmlichen Glühlampen)

Art.-Nr.	Maße in mm (B x T)
02.BELROT	6000 x 10,5

CNC-Drehrahmen passend nur für CNC-RotaRex® Schrank

- Abmessungen (Ø): 915 mm
- Kundenspezifisch in Höhe einstellbar durch ein Raster von 25 mm in der Säule
- Bis zu 5 x CNC-Drehrahmen passen in den RotaRex® je nach Werkzeughöhe
- Alle Rahmen 360° einzeln drehbar
- Belastbar bis 300 kg pro Rahmen
- Mit Griffen für optimalen Zugang zu jedem Werkzeug
- Arretierung nach 90°, 180°, 270°, 360°
- Leichtläufig mit Stahl-Kugellagerführungen
- **CNC-Drehrahmen nur in Verbindung mit einem CNC-RotaRex® Schrank erhältlich.**





Beispiel: bestückt mit Werkzeugeinsätzen Größe E2



CNC E1

Werkzeugeinsatz Größe 1

- Werkzeugeinsatz mit den Abmessungen 49 x 103 x 17 mm
- CNC-Drehrahmen komplett bestückt mit unten stehenden Einsätzen
- Nur für CNC-RotaRex® Schrank geeignet

Art.-Nr.	Typ	Anzahl der Einsätze	Anzahl der Werkzeuge
02.R560130	SK 30	80	80
02.R570104	Capto C4	80	80
02.R560330	MK 3	80	80
02.R560340	MK 4	80	80
02.R560225	VDI 25	80	80
02.R560230	VDI 30	80	80



CNC E2

Werkzeugeinsatz Größe 2

- Werkzeugeinsatz mit den Abmessungen 74 x 103 x 17 mm
- CNC-Drehrahmen komplett bestückt mit unten stehenden Einsätzen
- Nur für CNC-RotaRex® Schrank geeignet

Art.-Nr.	Typ	Anzahl der Einsätze	Anzahl der Werkzeuge
02.R570150	HSK A 50 / B 63	60	60
02.R570163	HSK A 63 / B 80	60	60
02.R560140	SK 40	60	60
02.R570105	Capto C5	60	60
02.R560240	VDI 40	60	60
02.R560350	MK5	60	60



CNC E3

Werkzeugeinsatz Größe 3

- Werkzeugeinsatz mit den Abmessungen 99 x 103 x 17 mm
- CNC-Drehrahmen komplett bestückt mit unten stehenden Einsätzen
- Nur für CNC-RotaRex® Schrank geeignet

Art.-Nr.	Typ	Anzahl der Einsätze	Anzahl der Werkzeuge
02.R570132	HSK A 32 / B 40	32	96
02.R570140	HSK A 40 / B 50	32	64
02.R570180	HSK A 80 / B 100	32	32
02.R5701100	HSK A 100 / B 125	32	32
02.R560150	SK 50	32	32
02.R570103	Capto C3	32	96
02.R570106	Capto C6	32	32
02.R570108	Capto C8	32	32
02.R560250	VDI 50	32	32
02.R570100	Universal	32	32

CNC-Werkstatt- und Transportwagen

CNC-Werkstattwagen R 18-24 | R 24-24

Die Optimale Lagerung und der sichere Transport der CNC-Werkzeuge beeinflussen die Wirtschaftlichkeit erheblich.

- Einsätze siehe Seite 152/153
- **Bei Verwendung der Einzelträger (WAT) werden die Einhängeschienen 02.33.87.60 benötigt.**
- **Lieferung ohne Werkzeuge und Einsätze**



CNC-Werkstattwagen R 18-24

- Abrollrand und Riffelgummiauflage
- 5 x Schublade
- Schubladennutzmaß innen: 450 x 600 mm
- Schubladen mit Vollauszug 100 %
- Schubladen mit 50 mm Blendenhöhe, 70 kg Tragkraft
  Schubladen mit 100 mm Blendenhöhe, 100 kg Tragkraft
  Schubladen mit 400 mm Blendenhöhe, 180 kg Tragkraft
- Mit Einzelverriegelung
- 2 Bock- und 2 Lenkrollen Ø 125 mm mit Feststeller
- Tragkraft max. 500 kg

Art.-Nr.	Maße in mm (BxTxH)	Bezeichnung
02.580.05V	555 x 736 x 991	CNC-Werkstattwagen mit 5 x Schublade und Abrollrand
02.8705.100	470 x 120 x 180	CNC-Werkzeugaufnahmeträger (WAT), 5 x Einzelträger pro Schublade möglich
02.33.87.60	600 x 25 x 75	Einhängeschiene für CNC-Werkzeugaufnahmeträger (WAT)
02.8705.500	450 x 600 x 130	CNC-Schubladenrahmen SR 450, ohne Werkzeugeinsätze



CNC-Werkstattwagen R 24-24

- Abrollrand und Riffelgummiauflage
- 4 x Schublade
- Schubladennutzmaß innen: 600 x 600 mm
- Schubladen mit Vollauszug 100 %
- Schubladen mit 50 mm Blendenhöhe, 70 kg Tragkraft
  Schubladen mit 100 mm Blendenhöhe, 100 kg Tragkraft
  Schubladen mit 400 mm Blendenhöhe, 180 kg Tragkraft
- Mit Einzelverriegelung
- 2 Bock- und 2 Lenkrollen Ø 125 mm mit Feststeller
- Tragkraft max. 500 kg

Art.-Nr.	Maße in mm (BxTxH)	Bezeichnung
02.780.04V	705 x 736 x 991	CNC-Werkstattwagen mit 4 x Schublade und Abrollrand
02.8707.100	620 x 120 x 180	CNC-Werkzeugaufnahmeträger (WAT), 5 x Einzelträger pro Schublade möglich
02.33.87.60	600 x 25 x 75	Einhängeschiene für CNC-Werkzeugaufnahmeträger (WAT)
02.8707.500	600 x 600 x 130	CNC-Schubladenrahmen SR 600, ohne Werkzeugeinsätze

- Optimale Lagerung und sicherer Transport
- *Anzahl der möglichen Einsätze, für die Größen E1, E2, E3, siehe Seite 152/153
- Tragkraft max. 500 kg (gilt für den Transportwagen)

kg 500



Gehäuse für CNC-Wagen 02.85.07, R24-24

Art.-Nr.	Maße in mm (BxTxH)	Beschreibung	CNC E1	CNC E2	CNC E3
02.86.07	705 x 736 x 1019	Garage, abschließbar mit Zylinderschloss			
02.85.07	630 x 560 x 950	CNC-Wagen mit einem Haltegriff, 2 x Bock- und 2 x Lenkrollen Ø 125 mm mit Feststeller, ohne Werkzeugeinsätze und Werkzeugträger	60*	42*	30*
02.8707.100	620 x 120 x 180	*CNC-Werkzeugaufnahmeträger (WAT) 600 für R 24-24, 6 x Einzelträger pro Wagen möglich, Kapazität siehe Tabelle unten	10*	7*	5*
02.85.08	535 x 336 x 36	Wanne unten für CNC-Wagen			



Gehäuse für CNC-Wagen 02.85.01, R36-24

Art.-Nr.	Maße in mm (BxTxH)	Beschreibung	CNC E1	CNC E2	CNC E3
02.86.01	705 x 1003 x 1019	Garage, abschließbar mit Zylinderschloss			
02.85.01	930 x 560 x 950	CNC-Wagen mit einem Haltegriff, 2 x Bock- und 2 x Lenkrollen Ø 125 mm mit Feststeller ohne Werkzeugeinsätze und Werkzeugträger	96*	66*	48*
02.8710.100	920 x 120 x 180	*CNC-Werkzeugaufnahmeträger (WAT) 900 für R 36-24, 6 x Einzelträger pro Wagen möglich, Kapazität siehe Tabelle unten	16*	11*	8*
02.85.06	835 x 330 x 36	Wanne unten für CNC-Wagen			

CNC-Werkstatt- und Transportwagen

CNC-Transportwagen

- Optimale Lagerung und sicherer Transport
- **Lieferung ohne Werkzeuge und Einsätze**
- *Anzahl der möglichen Einsätze, für die Größen E1, E2, E3, siehe Seite 152/153



Art.-Nr.	CNC E1	CNC E2	CNC E3
02.8707.100	10*	7*	5*



CNC-Wagen (leer) für max. 8 CNC-Träger 02.8707.100

- 2 x Bock- und 2 x Lenkrollen ø 125 mm mit Feststeller
- Max. Aufnahme der CNC-Einsätze bei 8 x Träger (siehe Tabelle)
- Tragkraft max. 400 kg

Art.-Nr.	Maße in mm (BxTxH)	CNC E1	CNC E2	CNC E3
02.88.01	480 x 900 x 860	56*	40*	24*
02.88.00	630 x 900 x 860	80*	56*	40*



CNC-Wagen mit 1 Ebene (leer) für CNC-Werkzeuge

- 2 x Bock- und 2 x Lenkrollen ø 200 mm mit Feststeller
- 1 x Werkzeugrahmen oben
- 1 x Fachboden unten
- Max. Aufnahme der CNC-Einsätze siehe Tabelle
- Tragkraft max. 400 kg

Art.-Nr.	Maße in mm (BxTxH)	CNC E1	CNC E2	CNC E3
02.092.02	950 x 665 x 950	80*	55*	40*



CNC-Wagen mit 2 Ebenen (leer) für CNC-Werkzeuge

- 2 x Bock- und 2 x Lenkrollen ø 200 mm mit Feststeller
- 2 x Werkzeugrahmen
- Max. Aufnahme der CNC-Einsätze siehe Tabelle
- Tragkraft max. 400 kg

Art.-Nr.	Maße in mm (BxTxH)	CNC E1	CNC E2	CNC E3
02.092.01	950 x 665 x 950	160*	110*	80*

- 2 x Bock- und 2 x Lenkrollen ø 125 mm mit Feststeller
- Ergonomischer Griff, dadurch lassen sich die Multi-Wagen äußerst leicht bewegen und sind überall einsetzbar
- Individuelle Zusammenstellungen möglich
- Tragkraft max. 500 kg
- *Anzahl der möglichen Einsätze, für die Größen E1, E2, E3, siehe Seite 152/153

kg 500







Pos.	Art.-Nr.	Maße in mm (BxTxH)	Beschreibung
1	07.58.10-1	990 x 610 x 1450	CNC-Wagen (leer) mit Ablageboden unten
2	07.58.22	980 x 200 x 30	Ablageboden oben für CNC-Wagen
3	02.910.02	942 x 263 x 134	Werkzeugaufnahmeboden breit, WABg 900 2 x Kassette mit verschraubten Haltewinkeln, 0°, 10° u. 20° neigbar
4	02.910.01	942 x 147 x 134	Werkzeugaufnahmeboden schmal WABk 900 1 x Kassette mit verschraubten Haltewinkeln, 0°, 10° u. 20° neigbar



Werkzeugaufnahmeboden einreihig

- WABk 900

Art.-Nr.	Maße in mm (BxTxH)	CNC E1	CNC E2	CNC E3
02.910.01	942 x 147 x 134	16*	11*	8*



Werkzeugaufnahmeboden doppelreihig

- WABg 900

Art.-Nr.	Maße in mm (BxTxH)	CNC E1	CNC E2	CNC E3
02.910.02	942 x 263 x 134	32*	22*	16*

Werkbänke





NEU

Rastereinteilung und Schliesssystem Seite 180



Kastenwerkbänke T600 Seite 184



Kastenwerkbänke T750 Seite 190



Arbeits,- und Werktische Seite 214



Reihenwerkbänke Seite 218



Sonstige Werkbänke Seite 230





Werkbankzubehör Seite 236

Rastereinteilung

T500

		Serie	Serie	Serie	Serie
		T500	T500	T500	T500
					
		Gehäuse B x T	Gehäuse B x T	Gehäuse B x T	Gehäuse B x T
		380 x 500	530 x 500	680 x 500	980 x 500
Gehäusehöhe		Nutzhöhen	Nutzhöhen	Nutzhöhen	Nutzhöhen
215		150	–	–	–
365		300*	300*	–	–
465		400*	400*	–	–
469		–	350	–	–
519		–	400	400	–
619		–	500	500	500
719		–	600	600	600
819		–	700	700	700
919		–	800	800	800
1019		–	900	900	900
					
		Schublade B x T	Schublade B x T	Schublade B x T	Schublade B x T
		300 x 400	450 x 400	600 x 400	900 x 400
Blendenhöhe	Mantelhöhe	Nutzlast	Nutzlast	Nutzlast	Nutzlast
75	59	50 kg	50 kg	50 kg	50 kg
100	85	50 / 75 kg	50 / 75 kg	50 / 75 kg	50 / 75 kg
150	135	50 / 75 kg	50 / 75 kg	50 / 75 kg	50 / 75 kg
200	185	50 / 75 kg	50 / 75 kg	50 / 75 kg	50 / 75 kg
250	185	50 / 75 kg	50 / 75 kg	50 / 75 kg	50 / 75 kg
300	185	50 / 75 kg	50 / 75 kg	50 / 75 kg	50 / 75 kg
400	–	–	–	–	–
		Serie	Serie	Serie	Serie
		T500	T500	T500	T500
		T500 12-16	T500 18-16	T500 24-16	T500 36-16
Raster:		R 12-16	R 18-16	R 24-16	R 36-16

* Hängeblock unten offen
Angaben in mm

		Serie	Serie	Serie	Serie
		T736	T736	T736	T736
					
		Gehäuse B x T	Gehäuse B x T	Gehäuse B x T	Gehäuse B x T
		555 x 736	705 x 736	1005 x 736	1305 x 736
Gehäusehöhe		Nutzhöhen	Nutzhöhen	Nutzhöhen	Nutzhöhen
208		150*			
215		150*			
358		300*	300		
365		300*			
465		400*			
519		400	400	400	–
619		500	500	500	–
719		600	600	600	–
819		700	700	700	700
919		800	800	800	800
1019		900	900	900	900
					
		Schublade B x T	Schublade B x T	Schublade B x T	Schublade B x T
		450 x 600	600 x 600	900 x 600	1200 x 600
Blendenhöhe	Mantelhöhe	Nutzlast	Nutzlast	Nutzlast	Nutzlast
50	28	70 kg	70 kg	70 kg	–
75	56	100 kg	100 kg	100 kg	100 kg
100	81	100 / 180 kg	100 / 180 kg	100 / 180 kg	180 kg
125	81	100 / 180 kg	100 / 180 kg	100 / 180 kg	180 kg
150	131	100 / 180 kg	100 / 180 kg	100 / 180 kg	180 kg
175	131	100 / 180 kg	100 / 180 kg	100 / 180 kg	180 kg
200	181	100 / 180 / 300 kg	100 / 180 / 300 kg	100 / 180 / 300 kg	180 kg
250	181	100 / 180 / 300 kg	100 / 180 / 300 kg	100 / 180 / 300 kg	180 kg
300	181	100 / 180 / 300 kg	100 / 180 / 300 kg	100 / 180 / 300 kg	–
400	81	100 / 180 kg	100 / 180 kg	100 / 180 kg	–
		Serie	Serie	Serie	Serie
		T736	T736	T736	T736
		T736 18-24	T736 24-24	T736 36-24	T736 48-24
Raster:		R 18-24	R 24-24	R 36-24	R 48-24

* Hängeblock unten offen
Angaben in mm

Bitte beachten Sie!
Sie benötigen zur Einrichtung eines E-Schlosses die Schlüsselverwaltung in Form des Verwaltungs- und Programmierschlüssels.



Video
E-Schlösser

- Hebelmechanismus
- Verwaltung mit Verwaltungs- und Programmierschlüssel
- Schlossgehäuse vollständig aus Stahl
- Einlassmontage
- Drehwinkel 90° oder 180°
- Öffnen und schließen durch Drehen des Knaufs
- Oberfläche: Nickel gebürstet
- Horizontale Ausrichtung
- Vertikale Ausrichtung bei Vertikalauszügen (MRS®)
- Schutzklasse IP55
- 2 Jahre Garantie

Pin-Code VERSA E-Schloss

Das Pin-Code E-Schloss lässt sich mit einem 4-7 stelligen Zahlencode öffnen. Das Programmieren der User und deren Pin-Code Vergabe erfolgt mittels Verwaltungs- und Programmierschlüssel.

- Schlüssel wird mit Zahlencode ersetzt
- Bedienung über Tasten; Verwaltung mit elektronischen Schlüsseln
- Stromversorgung über 2 x Lithiumbatterien CR2450

Technische Daten eingelassenes Pin-Code VERSA E-Schloss
- Schließung mit einem 4-7 stelligen Zahlencode
- Abmessungen (B x T x H): 105,17mm x 2,7mm x 29,57 mm (inkl. Knauf 9,75mm)

Technische Daten aufgesetztes Schloss (Nachrüstung)
- Schließung mit einem 4-7 stelligen Zahlencode
- Abmessungen (B x T x H): 133 mm x 31,5 mm x 20,4mm (inkl. Knauftiefe 7,7mm)

RFID VERSA E-Schloss

Das RFID E-Schloss lässt sich mit einer RFID-Karte oder einem Chip öffnen. Das Programmieren der Schlösser erfolgt mittels Verwaltungs- und Programmierschlüssel.

- Schlüssel oder Zahlencode wird durch RFID ersetzt
- Bedienung über RFID
- Gehäuse vollständig aus Metall
- Stromversorgung über 4 x AA-Batterien

Technische Daten eingelassenes RFID VERSA E-Schloss
- Schließung mit RFID-Standards: iClass und Mifare (13,56 MHz) ISO 14443A • ISO 14443B • ISO 15693
  Abmessungen (B x T x H): 105,17mm x 2,7mm x 29,57 mm (inkl. Knauf 9,75mm)

Technische Daten aufgesetztes Schloss (Nachrüstung)
- Schließung mit RFID-Standards: iClass und Mifare (13,56 MHz) ISO 14443A • ISO 14443B • ISO 15693
- Abmessungen (B x T x H): 133 mm x 31,5 mm x 20,4 mm (inkl. Knauftiefe 7,7 mm)





Pin-Code VERSA E-Schloss

Art.-Nr.	Schloss-Variante
01PINSLEIN	Pin-Code E-Schloss 180° Schließung, eingelassen eingebaut (nicht nachrüstbar)
01PINSLAUF	Pin-Code E-Schloss 180° Schließung, aufgesetzt eingebaut (nachrüstbar)
01PINSLEINZ	Pin Code E-Schloss 90° für Einzelschublade eingelassen eingebaut
01PINFLRE	Pin-Code E-Schloss rechts anschlagend für Flügeltüre
01PINFLLI	Pin-Code E-Schloss links anschlagend für Flügeltüre
01PINFL2	Pin-Code E-Schloss für Doppelflügeltüre

RFID VERSA E-Schloss

Art.-Nr.	Schloss-Variante
01RFIDSLEIN	RFID E-Schloss 180° Schließung, eingelassen eingebaut (nicht nachrüstbar)
01RFIDSLAUF	RFID E-Schloss 180° Schließung, aufgesetzt eingebaut (nachrüstbar)
01RFIDSLEINZ	RFID E-Schloss 90° für Einzelschublade eingelassen eingebaut
01RFIDFLRE	RFID E-Schloss rechts anschlagend für Flügeltüre
01RFIDFLLI	RFID E-Schloss links anschlagend für Flügeltüre
01RFIDFL2	RFID E- Schloss für Doppelflügeltüre

NEU

Bitte beachten Sie!
Sie benötigen zur Einrichtung eines E-Schlosses die Schlüsselverwaltung in Form einer Masterkarte.



- Gehäuse aus Zamak mit schwarzer Pulverbeschichtung
- IP65 – Schutz gegen Staub und Strahlwasser
- Einfache Nachrüstung bestehender mechanischer Schließsysteme
- Mechanische Notöffnung mittels Masterkey
- Optische und akustische Batteriewarnung
- Schutzklasse: IP65
- Stromversorgung: 2 × AAA-Batterien (VARTA empfohlen)
- Abmessungen: **132 × 38 × 31,5 mm**

Pin-Code NIRO E-Schloss

Das Pin-Code E-Schloss lässt sich mit einem 4-6 stelligen Zahlencode öffnen.

Technische Daten Pin-Code NIRO E-Schloss
- Schließung mit 4- oder 6-stelligem Zahlencode
- Multiuser- oder Privatmodus (bis zu 50 Codes)
- RTC-Funktion: zeitgesteuerte Schließdauer (1–24 h)
- Ca. 30.000 Schließzyklen, Standby bis zu 2 Jahre)



Pin-Code NIRO E-Schloss

Art.-Nr.	Schloss-Variante
01NIPINSLEIN*	Pin-Code E-Schloss 180° Schließung, eingelassen eingebaut (nicht nachrüstbar)
01NIPINSLAUF	Pin-Code E-Schloss 180° Schließung, aufgesetzt eingebaut (nachrüstbar)
01NIPINSLEINZ*	Pin Code E-Schloss 90° für Einzelschublade eingelassen eingebaut
01NIPINFLRE	Pin-Code E-Schloss rechts anschlagend für Flügeltüre
01NIPINFLLI	Pin-Code E-Schloss links anschlagend für Flügeltüre
01NIPINFL2	Pin-Code E-Schloss für Doppelflügeltüre

RFID NIRO E-Schloss

Das RFID E-Schloss lässt sich mit einer RFID-Karte oder einem Chip öffnen.

Technische Daten RIFD NIRO E-Schloss
- Unterstützte Standards: MIFARE® Classic (Read/Write) & MIFARE® DESFire® EV (Read)
- Besetztkennung (nur bei MIFARE® Classic)
- ISO/IEC 14443 Typ A (13,56 MHz)
- Multiuser- und Privat-Modus wählbar
- Schließzyklen: ca. 50.000, Standby ca. 2 Jahre
- Kapazität: max. 3 Masterkarten / 2 Managerkarten / max. 10 (V1.0) / max. 500 (V1.1)



RFID NIRO E-Schloss

Art.-Nr.	Schloss-Variante
01NIRFIDSLEIN*	RFID E-Schloss 180° Schließung, eingelassen eingebaut (nicht nachrüstbar)
01NIRFIDSLAUF	RFID E-Schloss 180° Schließung, aufgesetzt eingebaut (nachrüstbar)
01NIRFIDSLEINZ*	RFID E-Schloss 90° für Einzelschublade eingelassen eingebaut
01NIRFIDFLRE	RFID E-Schloss rechts anschlagend für Flügeltüre
01NIRFIDFLLI	RFID E-Schloss links anschlagend für Flügeltüre
01NIRFIDFL2	RFID E- Schloss für Doppelflügeltüre

*Bei der eingelassenen Ausführung, ob bei NIRO-RFID oder NIRO-PinCode, entfällt der IP-Schutz.



Masterkarte RFID
- Für die Programmierung der RFID E-Schlösser wird eine Masterkarte benötigt

Art.-Nr.
MKNIRFID



User Karte RFID
- Pro Schloss können bis zu 20 Benutzer, auf Anfrage auch mehr, zugewiesen werden

Art.-Nr.
UKNIRFID

Kastenwerkbänke



- Keine zerlegte Ware - Fertigmontage im Werk
- Konstruktion aus Vierkantrohr 40 x 40 x 2 mm
- Gehäuse aus Qualitätsfeinblech
- **Werkbänke bis 1 t belastbar**
- Sichere Zentralverriegelung, Kombinations-Schließanlagen sind möglich
- Schubladen mit Kugelführungen
- Eingelassene Schubladen und Türen, dadurch keine Verletzungsgefahr durch herausstehende Griffleisten
- Arbeitsplatte aus Buche Multiplex, mehrschichtverleimt, geölt - wasserabweisend
- Niveauausgleichs-Gleiter unter den Füßen

Tiefe 600 mm

Schnellinfo		
Platte	Buche Multiplex	40 mm
Schubladen	Nutzhöhe	500 mm
	Vollauszug	100 %
	Einzelauszugsperre	ja
	Tragkraft	50/75 kg
	Kugelführung	ja
Raster	R 18-16 und R 24-16	
Verschluss	Zylinderschloss mit zwei Schlüsseln	ja
	Hauptschlüsselfähig	ja

Allgemeine Maße	
Arbeitshöhe	859/959 mm + HV 325 mm möglich
Plattentiefe	600 mm
Schubladenhöhen	75, 100, 150, 200, 250, 300 mm
Schubladeninnenhöhe	Blendenhöhe abzüglich 10 mm
Schubladen (B x T)	450 x 400 mm, 600 x 400 mm

Wählen Sie aus unserem umfangreichen Farbsortiment. Kombinationen sind ohne Mehrpreis möglich.
Bei Bestellung die gewünschte Farbe/ Farbkombination angeben. Unsere Standardfarben finden Sie auf Seite 27
1. Farbwert = Korpusfarbe | 2.Farbwert = Blendenfarbe

Tiefe 750 mm

Schnellinfo		
Platte	Buche Multiplex	40 mm
Schubladen	Nutzhöhe	600 mm
	Vollauszug	100 %
	Einzelauszugsperre	ja
	Tragkraft	70 - 300 kg
	Kugelführung	ja
Raster	R 18-24 und R 24-24	
Verschluss	Zylinderschloss mit zwei Schlüsseln	ja
	Hauptschlüsselfähig	ja

Allgemeine Maße	
Arbeitshöhe	859/959 mm + HV 325 mm möglich
Plattentiefe	750 mm
Schubladenhöhen	50, 75, 100, 125, 150, 175, 200, 250, 300, 400 mm
Schubladeninnenhöhe	Blendenhöhe abzüglich 17 mm
Schubladen (B x T)	450 x 600 mm, 600 x 600 mm

Wählen Sie aus unserem umfangreichen Farbsortiment. Kombinationen sind ohne Mehrpreis möglich. Bei Bestellung die gewünschte Farbe / Farbkombination angeben. 1. Farbwert = Korpusfarbe, 2. Farbwert= Blendenfarbe. Unsere Standardfarben finden Sie auf Seite 27

Kastenwerkbänke

Kastenwerkbänke 1250 mm | Tiefe 600 mm

Passendes Einteilungsmaterial zu R 18-16 finden Sie auf Seite 51

kg 1000

- Schubladennutzmaß 450 x 400 mm
- Kugelführungen
- Vollauszug (VA) 100 %
- Tragkraft wahlweise 50 kg oder 75 kg
- **Bei der Blendenhöhe 75 mm ist lediglich die Tragkraft 50 kg möglich**
- Arbeitsplatte Buche Multiplex, 1250 x 600 x 40 mm
- Niveauausgleichsfüße
- Zylinderschloss mit zwei Schlüsseln
- Arbeitshöhe 859 mm
- Gesamttragfähigkeit 1000 kg
- Gestellbreite 1115 mm



- Links: 3 x Schublade
- Rechts: 3 x Schublade

Art.-Nr.	Maße in mm (BxTxH)	Tragkraft
03T512H60150	1250 x 600 x 859	50 kg
03T512H60175		75 kg

Individuelle Zusammenstellung



Werkbank mit 2x Leergehäuse 600 mm Nutzhöhe

- Inkl. Arbeitsplatte Buche Multiplex 40 mm

Art.-Nr.	Maße in mm (BxTxH)
03T5125H6.00	1250 x 600 x 859

Flügeltüren

Art.-Nr.	Nutzhöhe (mm)	Breite (mm)
01.053.450E	450	495
01.053.600E	600	495

Fachboden

Art.-Nr.	Maße in mm (BxTxH)
04.053.013	475 x 443 x 22

Höhenverstellung um 325 mm

Art.-Nr.	Raster
03.15.95	25 mm

- 450 x 400 mm (B x T) mit Vollauszug 100%
- Bei Schubladen mit 75 mm Blendenhöhe ist lediglich die Tragkraft 50 kg möglich

Art.-Nr.	Blendenhöhe in mm	Mantelhöhe in mm	Nutzhöhe in mm	Tragkraft
60.046.075VA	75	59	60	50 kg
60.046.100VA	100	85	90	50 kg
60.046.150VA	150	135	140	50 kg
60.046.200VA	200	185	190	50 kg
60.046.250VA	250	185	240	50 kg
60.046.300VA	300	185	290	50 kg
60.046.100VA-75	100	85	90	75 kg
60.046.150VA-75	150	135	140	75 kg
60.046.200VA-75	200	185	190	75 kg
60.046.250VA-75	250	185	240	75 kg
60.046.300VA-75	300	185	290	75 kg



- Links: 4 x Schublade
- Rechts: 4 x Schublade

Art.-Nr.	Maße in mm (BxTxH)	Tragkraft
03T512H60250	1250 x 600 x 859	50 kg
03T512H60275		75 kg



- Links: 4 x Schublade
- Rechts: 3 x Schublade

Art.-Nr.	Maße in mm (BxTxH)	Tragkraft
03T512H60350	1250 x 600 x 859	50 kg
03T512H60375		75 kg



- Links: 1 x Schublade, 1 x Flügeltüre
- Rechts: 1 x Schublade, 1 x Flügeltüre

Art.-Nr.	Maße in mm (BxTxH)	Tragkraft
03T512H60450	1250 x 600 x 859	50 kg
03T512H60475		75 kg



- Links: 3 x Schublade
- Rechts: 1 x Flügeltüre, 1 x Fachboden

Art.-Nr.	Maße in mm (BxTxH)	Tragkraft
03T512H60550	1250 x 600 x 859	50 kg
03T512H60575		75 kg



- Links: 5 x Schublade
- Rechts: 5 x Schublade
- *Bei der Blendenhöhe 75 mm ist lediglich die Tragkraft 50 kg möglich

Art.-Nr.	Maße in mm (BxTxH)	Tragkraft
03T512H60650	1250 x 600 x 859	50 kg
03T512H60675		75 kg



- Links: 4 x Schublade
- Rechts: 4 x Schublade

Art.-Nr.	Maße in mm (BxTxH)	Tragkraft
03T512H60750	1250 x 600 x 859	50 kg
03T512H60775		75 kg

Kastenwerkbänke 1500 | Tiefe 600 mm

Passendes Einteilungsmaterial zu R 24-16 finden Sie auf Seite 57

kg 1000

- Schubladennutzmaß 600 x 400 mm
- Kugelführungen
- Vollauszug (VA) 100 %
- Tragkraft wahlweise 50 kg oder 75 kg
- **Bei der Blendenhöhe 75 mm ist lediglich die Tragkraft 50 kg möglich**
- Arbeitsplatte Buche Multiplex, 1500 x 600 x 40 mm
- Niveauausgleichsfüße
- Zylinderschloss mit zwei Schlüsseln
- Arbeitshöhe 859 mm
- Gesamttragfähigkeit 1000 kg
- Gestellbreite 1415 mm



- Links: 4 x Schublade
- Rechts: 4 x Schublade

Art.-Nr.	Maße in mm (BxTxH)	Tragkraft
03T515H60150	1500 x 600 x 859	50 kg
03T515H60175		75 kg

Individuelle Zusammenstellung



Werkbank mit 2 x Leergehäuse 600 mm Nutzhöhe

- Inkl. Arbeitsplatte Buche Multiplex 40 mm

Art.-Nr.	Maße in mm (BxTxH)
03T515H6.00	1500 x 600 x 859

Flügeltüren

Art.-Nr.	Nutzhöhe (mm)	Breite (mm)
01.068.450E	450	645
01.068.600E	600	645

Fachboden

Art.-Nr.	Maße in mm (BxTxH)
04.060.013	625 x 443 x 22

Höhenverstellung um 325 mm

Art.-Nr.	Raster
03.15.95	25 mm

- 600 x 400 mm (B x T) mit Vollauszug 100%
- Bei Schubladen mit 75 mm Blendenhöhe ist lediglich die Tragkraft 50 kg möglich

Art.-Nr.	Blendenhöhe in mm	Mantelhöhe in mm	Nutzhöhe in mm	Tragkraft
60.068.075VA	75	59	60	50 kg
60.068.100VA	100	85	90	50 kg
60.068.150VA	150	135	140	50 kg
60.068.200VA	200	185	190	50 kg
60.068.250VA	250	185	240	50 kg
60.068.300VA	300	185	290	50 kg
60.068.100VA-75	100	85	90	75 kg
60.068.150VA-75	150	135	140	75 kg
60.068.200VA-75	200	185	190	75 kg
60.068.250VA-75	250	185	240	75 kg
60.068.300VA-75	300	185	290	75 kg



- Links: 4 x Schublade
- Rechts: 4 x Schublade

Art.-Nr.	Maße in mm (BxTxH)	Tragkraft
03T515H60250	1500 x 600 x 859	50 kg
03T515H60275		75 kg



- Links: 4 x Schublade
- Rechts: 1 x Schublade, 1 x Flügeltüre

Art.-Nr.	Maße in mm (BxTxH)	Tragkraft
03T515H60350	1500 x 600 x 859	50 kg
03T515H60375		75 kg



- Links: 1 x Schublade, 1 x Flügeltüre
- Rechts: 1 x Schublade, 1 x Flügeltüre

Art.-Nr.	Maße in mm (BxTxH)	Tragkraft
03T515H60450	1500 x 600 x 859	50 kg
03T515H60475		75 kg



- Links: 3 x Schublade
- Rechts: 3 x Schublade

Art.-Nr.	Maße in mm (BxTxH)	Tragkraft
03T515H60550	1500 x 600 x 859	50 kg
03T515H60575		75 kg



- Links: 4 x Schublade
- Rechts: 4 x Schublade
- *Bei der Blendenhöhe 75 mm ist lediglich die Tragkraft 50 kg möglich

Art.-Nr.	Maße in mm (BxTxH)	Tragkraft
03T515H60650	1500 x 600 x 859	50 kg
03T515H60675		75 kg



- Links: 5 x Schublade
- Rechts: 4 x Schublade
- *Bei der Blendenhöhe 75 mm ist lediglich die Tragkraft 50 kg möglich

Art.-Nr.	Maße in mm (BxTxH)	Tragkraft
03T515H60750	1500 x 600 x 859	50 kg
03T515H60775		75 kg

Kastenwerkbänke

Kastenwerkbänke 2000 | Tiefe 600 mm

kg 1000

- Schubladennutzmaß 450/600 x 400 mm
- Kugelführungen
- Vollauszug (VA) 100 %
- Tragkraft wahlweise 50 kg oder 75 kg
- **Bei der Blendenhöhe 75 mm ist lediglich die Tragkraft 50 kg möglich**
- Arbeitsplatte Buche Multiplex, 2000 x 600 x 40 mm
- Niveauausgleichsfüße
- Zylinderschloss mit zwei Schlüsseln
- Arbeitshöhe 859 mm
- Gesamttragfähigkeit 1000 kg
- Gestelltbreite 1782 mm

Passendes Einteilungsmaterial zu R 18-16 finden Sie auf Seite 51

Individuelle Zusammenstellung

R 18-16 **R 24-16** **R 18-16**



Werkbank mit 3 x Leergehäuse 600 mm Nutzhöhe

- Inkl. Arbeitsplatte Buche Multiplex 40 mm

Art.-Nr.	Maße in mm (BxTxH)
03T520H6.00	2000 x 600 x 859

Flügeltüren R 18-16

Art.-Nr.	Nutzhöhe (mm)	Breite (mm)
01.053.450E	450	495
01.053.600E	600	495

Flügeltüren R 24-16

Art.-Nr.	Nutzhöhe (mm)	Breite (mm)
01.068.450E	450	645
01.068.600E	600	645

Fachboden R 18-16

Art.-Nr.	Maße in mm (BxTxH)
04.053.013	475 x 443 x 22

Fachboden R 24-16

Art.-Nr.	Maße in mm (BxTxH)
04.060.013	625 x 443 x 22

Höhenverstellung um 325 mm

Art.-Nr.	Raster
03.15.95	25 mm

- 450 x 400 mm (B x T) mit Vollauszug 100%
- Bei Schubladen mit 75 mm Blendenhöhe ist lediglich die Tragkraft 50 kg möglich

Art.-Nr.	Blendenhöhe in mm	Mantelhöhe in mm	Nutzhöhe in mm	Tragkraft
60.046.075VA	75	59	60	50 kg
60.046.100VA	100	85	90	50 kg
60.046.150VA	150	135	140	50 kg
60.046.200VA	200	185	190	50 kg
60.046.250VA	250	185	240	50 kg
60.046.300VA	300	185	290	50 kg
60.046.100VA-75	100	85	90	75 kg
60.046.150VA-75	150	135	140	75 kg
60.046.200VA-75	200	185	190	75 kg
60.046.250VA-75	250	185	240	75 kg
60.046.300VA-75	300	185	290	75 kg

- 600 x 400 mm (B x T) mit Vollauszug 100%
- Bei Schubladen mit 75 mm Blendenhöhe ist lediglich die Tragkraft 50 kg möglich

Art.-Nr.
60.068.075VA
60.068.100VA
60.068.150VA
60.068.200VA
60.068.250VA
60.068.300VA
60.068.100VA-75
60.068.150VA-75
60.068.200VA-75
60.068.250VA-75
60.068.300VA-75



- Links: 5 x Schublade
- Mitte: 5 x Schublade
- Rechts: 1 x Flügeltüre, 1 x Fachboden
- *Bei der Blendenhöhe 75 mm ist lediglich die Tragkraft 50 kg möglich

Art.-Nr.	Maße in mm (BxTxH)	Tragkraft
03T520H60250	2000 x 600 x 859	50 kg
03T520H60275		75 kg



- Links: 1 x Schublade, 1 x Flügeltüre
- Mitte: 4 x Schublade
- Rechts: 4 x Schublade

Art.-Nr.	Maße in mm (BxTxH)	Tragkraft
03T520H60350	2000 x 600 x 859	50 kg
03T520H60375		75 kg



- Links: 3 x Schublade
- Mitte: 3 x Schublade
- Rechts: 3 x Schublade

Art.-Nr.	Maße in mm (BxTxH)	Tragkraft
03T520H60450	2000 x 600 x 859	50 kg
03T520H60475		75 kg



- Links: 1 x Schublade, 1 x Flügeltüre
- Mitte: 5 x Schublade
- Rechts: 1 x Schublade, 1 x Flügeltüre
- *Bei der Blendenhöhe 75 mm ist lediglich die Tragkraft 50 kg möglich

Art.-Nr.	Maße in mm (BxTxH)	Tragkraft
03T520H60550	2000 x 600 x 859	50 kg
03T520H60575		75 kg



- Links: 3 x Schublade
- Mitte: 4 x Schublade
- Rechts: 5 x Schublade
- *Bei der Blendenhöhe 75 mm ist lediglich die Tragkraft 50 kg möglich

Art.-Nr.	Maße in mm (BxTxH)	Tragkraft
03T520H60650	2000 x 600 x 859	50 kg
03T520H60675		75 kg



- Links: 6 x Schublade
- Mitte: 4 x Schublade
- Rechts: 3 x Schublade

Art.-Nr.	Maße in mm (BxTxH)	Tragkraft
03T520H60750	2000 x 600 x 859	50 kg
03T520H60775		75 kg

Kastenwerkbänke

Kastenwerkbänke 810 | Tiefe 750 mm

kg 1000

- Schubladennutzmaß 450 x 600 mm
- Schubladen-Vollauszug (VA) 100 %
- Schubladen mit 50 mm Blendenhöhe, 70 kg Tragkraft
  Schubladen ab 75 mm Blendenhöhe, 100 kg Tragkraft
  180 kg Tragkraft auf Anfrage
- Arbeitsplatte Buche Multiplex, 810 x 750 x 40 mm
- Niveauausgleichsfüße
- Zylinderschloss mit zwei Schlüsseln
- Arbeitshöhe 859 mm oder 959 mm
- Gesamttragfähigkeit 1000 kg
- Gestellbreite 625 mm



- 3 x Schublade

Art.-Nr.	Maße in mm (BxTxH)
03.055.05V	810 x 750 x 859
03.055.05V9	810 x 750 x 959



- 2 x Schublade, 1 x Flügeltüre

Art.-Nr.	Maße in mm (BxTxH)
03.055.01V	810 x 750 x 859
03.055.01V9	810 x 750 x 959



- 5 x Schublade

Art.-Nr.	Maße in mm (BxTxH)
03.055.06V	810 x 750 x 859
03.055.06V9	810 x 750 x 959

Individuelle Zusammenstellung

Werkbank mit Leergehäuse
600 mm Nutzhöhe

- Inkl. Arbeitsplatte Buche Multiplex 40 mm

Art.-Nr.	Maße in mm (BxTxH)
03.055.001	810 x 750 x 859
03.055.001-9	810 x 750 x 959

Flügeltüren

- Nutzbreite 495 mm

Art.-Nr.	Ausführung	Nutzhöhe (mm)
03.050.450L	links	450
03.050.450R	rechts	450
03.050.600	links+rechts	600

Fachboden

Art.-Nr.	Maße in mm (BxTxH)
03.1094-01	499 x 705 x 20

Höhenverstellung um 325 mm

Art.-Nr.	Raster
03.15.95	25 mm



VA 100 kg 100%

- 450 x 600 mm (B x T) mit Vollauszug 100% - Schubladen mit 50 mm Blendenhöhe 70 kg Tragkraft, Schubladen ab 75 mm Blendenhöhe 100 kg

Art.-Nr.	Blendenhöhe (mm)	Mantelhöhe (mm)	Nutzhöhe (mm)
60.50.050V07	50	28	30
60.50.075V10	75	56	58
60.50.100V10	100	81	83
60.50.125V10	125	81	108
60.50.150V10	150	131	133
60.50.175V10	175	131	158
60.50.200V10	200	181	183
60.50.250V10	250	181	233
60.50.300V10	300	181	283



- 1 x Flügeltüre
- 1 x Fachboden

Art.-Nr.	Maße in mm (BxTxH)
03.055.07V	810 x 750 x 859
03.055.07V9	810 x 750 x 959



- 2 x Schublade
- 1 x Flügeltüre

Art.-Nr.	Maße in mm (BxTxH)
03.055.12V	810 x 750 x 859
03.055.12V9	810 x 750 x 959



- 3 x Schublade
- 1 x Flügeltüre

Art.-Nr.	Maße in mm (BxTxH)
03.055.08V	810 x 750 x 859
03.055.08V9	810 x 750 x 959



- 6 x Schublade

Art.-Nr.	Maße in mm (BxTxH)
03.055.09V	810 x 750 x 859
03.055.09V9	810 x 750 x 959



- 3 x Schublade

Art.-Nr.	Maße in mm (BxTxH)
03.055.10V	810 x 750 x 859
03.055.10V9	810 x 750 x 959



- 2 x Schublade

Art.-Nr.	Maße in mm (BxTxH)
03.055.11V	810 x 750 x 859
03.055.11V9	810 x 750 x 959

Kastenwerkbänke 810 | Tiefe 750 mm

Passendes Einteilungsmaterial zu R 24-24 finden Sie auf Seite 83

kg 1000

- Schubladennutzmaß 600 x 600 mm
- Schubladen-Vollauszug (VA) 100 %
- Schubladen mit 50 mm Blendenhöhe, 70 kg Tragkraft
  Schubladen ab 75 mm Blendenhöhe, 100 kg Tragkraft
  180 kg Tragkraft auf Anfrage
- Arbeitsplatte Buche Multiplex, 810 x 750 x 40 mm
- Niveauausgleichsfüße
- Zylinderschloss mit zwei Schlüsseln
- Arbeitshöhe 859 mm oder 959 mm
- Gesamttragfähigkeit 1000 kg
- Gestellbreite 775 mm



- 1 x Flügeltüre, 1 x Fachboden

Art.-Nr.	Maße in mm (BxTxH)
03.075.01V	810 x 750 x 859
03.075.01V9	810 x 750 x 959



- 2 x Schublade, 1 x Flügeltüre

Art.-Nr.	Maße in mm (BxTxH)
03.075.03V	810 x 750 x 859
03.075.03V9	810 x 750 x 959



- 5 x Schublade

Art.-Nr.	Maße in mm (BxTxH)
03.075.06V	810 x 750 x 859
03.075.06V9	810 x 750 x 959

Individuelle Zusammenstellung

Werkbank mit Leergehäuse
600 mm Nutzhöhe

- Inkl. Arbeitsplatte Buche Multiplex 40 mm

Art.-Nr.	Maße in mm (BxTxH)
03.075.001	810 x 750 x 859
03.075.001-9	810 x 750 x 959

Flügeltüren

- Nutzbreite 645 mm

Art.-Nr.	Ausführung	Nutzhöhe (mm)
03.070.450L	links	450
03.070.450R	rechts	450
03.070.600	links+rechts	600

Fachboden

Art.-Nr.	Maße in mm (BxTxH)
03.1094-00	705 x 705 x 20

Höhenverstellung um 325 mm

Art.-Nr.	Raster
03.15.95	25 mm



VA 100 kg 100%

- 600 x 600 mm (B x T) mit Vollauszug 100% - Schubladen mit 50 mm Blendenhöhe 70 kg Tragkraft, Schubladen ab 75 mm Blendenhöhe 100 kg

Art.-Nr.	Blendenhöhe (mm)	Mantelhöhe (mm)	Nutzhöhe (mm)
60.70.050V07	50	28	30
60.70.075V10	75	56	58
60.70.100V10	100	81	83
60.70.125V10	125	81	108
60.70.150V10	150	131	133
60.70.175V10	175	131	158
60.70.200V10	200	181	183
60.70.250V10	250	181	233
60.70.300V10	300	181	283



- 2 x Schublade
- 1 x Flügeltüre

Art.-Nr.	Maße in mm (BxTxH)
03.075.12V	810 x 750 x 859
03.075.12V9	810 x 750 x 959



- 3 x Schublade
- 1 x Flügeltüre

Art.-Nr.	Maße in mm (BxTxH)
03.075.08V	810 x 750 x 859
03.075.08V9	810 x 750 x 959



- 3 x Schublade

Art.-Nr.	Maße in mm (BxTxH)
03.075.05V	810 x 750 x 859
03.075.05V9	810 x 750 x 959



- 6 x Schublade

Art.-Nr.	Maße in mm (BxTxH)
03.075.09V	810 x 750 x 859
03.075.09V9	810 x 750 x 959



- 3 x Schublade

Art.-Nr.	Maße in mm (BxTxH)
03.075.10V	810 x 750 x 859
03.075.10V9	810 x 750 x 959



- 2 x Schublade

Art.-Nr.	Maße in mm (BxTxH)
03.075.11V	810 x 750 x 859
03.075.11V9	810 x 750 x 959

Kastenwerkbänke

Kastenwerkbänke 1250 | Tiefe 750 mm

Passendes Einteilungsmaterial zu R 18-24 finden Sie auf Seite 75

kg 1000

- Schubladennutzmaß 450 x 600 mm
- Schubladen-Vollauszug (VA) 100 %
- Schubladen mit 50 mm Blendenhöhe, 70 kg Tragkraft
  Schubladen ab 75 mm Blendenhöhe, 100 kg Tragkraft
  180 kg Tragkraft auf Anfrage
- Arbeitsplatte Buche Multiplex, 1250 x 750 x 40 mm
- Niveauausgleichsfüße
- Zylinderschloss mit zwei Schlüsseln
- Arbeitshöhe 859 mm oder 959 mm
- Gesamttragfähigkeit 1000 kg
- Gestellbreite 1165



- Links: 2 x Fachboden
- Rechts: 3 x Schublade

Art.-Nr.	Maße in mm (BxTxH)
03.12.13V	1250 x 750 x 859
03.12.13V9	1250 x 750 x 959



- Links: 1 x Flügeltüre, 1 x Fachboden
- Rechts: 3 x Schublade

Art.-Nr.	Maße in mm (BxTxH)
03.12.15V	1250 x 750 x 859
03.12.15V9	1250 x 750 x 959

Individuelle Zusammenstellung

Werkbank mit 2 Leergehäusen
600 mm Nutzhöhe

- Inkl. Arbeitsplatte Buche Multiplex 40 mm

Art.-Nr.	Maße in mm (BxTxH)
03.12.001	1250 x 750 x 859
03.12.001-9	1250 x 750 x 959

Flügeltüren

- Nutzbreite 495 mm

Art.-Nr.	Ausführung	Nutzhöhe (mm)
03.050.450L	links	450
03.050.450R	rechts	450
03.050.600	links+rechts	600

Fachboden

- Tragkraft 80 kg

Art.-Nr.	Maße in mm (BxTxH)
03.1094-01	499 x 705 x 20

Höhenverstellung um 325 mm

Art.-Nr.	Raster
03.15.95	25 mm



VA 100 kg 100%

- 450 x 600 mm (B x T) mit Vollauszug 100% - Schubladen mit 50 mm Blendenhöhe 70 kg Tragkraft, Schubladen ab 75 mm Blendenhöhe 100 kg

Art.-Nr.	Blendenhöhe (mm)	Mantelhöhe (mm)	Nutzhöhe (mm)
60.50.050V07	50	28	30
60.50.075V10	75	56	58
60.50.100V10	100	81	83
60.50.125V10	125	81	108
60.50.150V10	150	131	133
60.50.175V10	175	131	158
60.50.200V10	200	181	183
60.50.250V10	250	181	233
60.50.300V10	300	181	283



- Links: 1 x Flügeltüre, 1 x Fachboden
- Rechts: 1 x Flügeltüre, 1 x Fachboden

Art.-Nr.	Maße in mm (BxTxH)
03.12.04V	1250 x 750 x 859
03.12.04V9	1250 x 750 x 959



- Links: 2 x Schublade, 1 x Flügeltüre
- Rechts: 2 x Schublade, 1 x Flügeltüre

Art.-Nr.	Maße in mm (BxTxH)
03.12.05V	1250 x 750 x 859
03.12.05V9	1250 x 750 x 959



- Links: 1 x Schublade, 1 x Flügeltüre
- Rechts: 1 x Schublade, 1 x Flügeltüre

Art.-Nr.	Maße in mm (BxTxH)
03.12.17V	1250 x 750 x 859
03.12.17V9	1250 x 750 x 959



- Links: 2 x Schublade, 1 x Flügeltüre
- Rechts: 2 x Schublade, 1 x Flügeltüre

Art.-Nr.	Maße in mm (BxTxH)
03.12.06V	1250 x 750 x 859
03.12.06V9	1250 x 750 x 959



- Links: 3 x Schublade
- Rechts: 5 x Schublade

Art.-Nr.	Maße in mm (BxTxH)
03.12.07V	1250 x 750 x 859
03.12.07V9	1250 x 750 x 959



- Links: 4 x Schublade
- Rechts: 4 x Schublade

Art.-Nr.	Maße in mm (BxTxH)
03.12.08V	1250 x 750 x 859
03.12.08V9	1250 x 750 x 959

Kastenwerkbänke 1500 | Tiefe 750 mm

Passendes Einteilungsmaterial zu R 18-24 finden Sie auf Seite 75

kg 1000

- Schubladennutzmaß 450 x 600 mm
- Schubladen-Vollauszug (VA) 100 %
- Schubladen mit 50 mm Blendenhöhe, 70 kg Tragkraft
  Schubladen ab 75 mm Blendenhöhe, 100 kg Tragkraft
  180 kg Tragkraft auf Anfrage
- Arbeitsplatte Buche Multiplex, 1500 x 750 x 40 mm
- Niveauausgleichsfüße
- Zylinderschloss mit zwei Schlüsseln
- Arbeitshöhe 859 mm oder 959 mm
- Gesamttragfähigkeit 1000 kg
- Gestellbreite 1165 mm



- Links: 1 x Schublade, 1 x Flügeltüre
- Rechts: 1 x Schublade, 1 x Flügeltüre

Art.-Nr.	Maße in mm (BxTxH)
03.14.17V	1500 x 750 x 859
03.14.17V9	1500 x 750 x 959



- Links: 1 x Flügeltüre, 1 x Fachboden
- Rechts: 3 x Schublade

Art.-Nr.	Maße in mm (BxTxH)
03.14.13V	1500 x 750 x 859
03.14.13V9	1500 x 750 x 959

Individuelle Zusammenstellung

Werkbank mit 2 Leergehäusen
600 mm Nutzhöhe

- Inkl. Arbeitsplatte Buche Multiplex 40 mm

Art.-Nr.	Maße in mm (BxTxH)
03.14.001	1500 x 750 x 859
03.14.001-9	1500 x 750 x 959

Flügeltüren

- Nutzbreite 495 mm

Art.-Nr.	Ausführung	Nutzhöhe (mm)
03.050.450L	links	450
03.050.450R	rechts	450
03.050.600	links+rechts	600

Fachboden

- Tragkraft 80 kg

Art.-Nr.	Maße in mm (BxTxH)
03.1094-01	499 x 705 x 20

Höhenverstellung um 325 mm

Art.-Nr.	Raster
03.15.95	25 mm



VA 100 kg 100%

- 450 x 600 mm (B x T) mit Vollauszug 100% - Schubladen mit 50 mm Blendenhöhe 70 kg Tragkraft, Schubladen ab 75 mm Blendenhöhe 100 kg

Art.-Nr.	Blendenhöhe (mm)	Mantelhöhe (mm)	Nutzhöhe (mm)
60.50.050V07	50	28	30
60.50.075V10	75	56	58
60.50.100V10	100	81	83
60.50.125V10	125	81	108
60.50.150V10	150	131	133
60.50.175V10	175	131	158
60.50.200V10	200	181	183
60.50.250V10	250	181	233
60.50.300V10	300	181	283



- Links: 1 x Flügeltüre, 1 x Fachboden
- Rechts: 1 x Flügeltüre, 1 x Fachboden

Art.-Nr.	Maße in mm (BxTxH)
03.14.04V	1500 x 750 x 859
03.14.04V9	1500 x 750 x 959



- Links: 2 x Schublade, 1 x Flügeltüre
- Rechts: 2 x Schublade, 1 x Flügeltüre

Art.-Nr.	Maße in mm (BxTxH)
03.14.05V	1500 x 750 x 859
03.14.05V9	1500 x 750 x 959



- Links: 3 x Schublade
- Rechts: 3 x Schublade

Art.-Nr.	Maße in mm (BxTxH)
03.14.33V	1500 x 750 x 859
03.14.33V9	1500 x 750 x 959



- Links: 2 x Schublade, 1 x Flügeltüre
- Rechts: 2 x Schublade, 1 x Flügeltüre

Art.-Nr.	Maße in mm (BxTxH)
03.14.06V	1500 x 750 x 859
03.14.06V9	1500 x 750 x 959



- Links: 3 x Schublade
- Rechts: 5 x Schublade

Art.-Nr.	Maße in mm (BxTxH)
03.14.07V	1500 x 750 x 859
03.14.07V9	1500 x 750 x 959



- Links: 4 x Schublade
- Rechts: 4 x Schublade

Art.-Nr.	Maße in mm (BxTxH)
03.14.08V	1500 x 750 x 859
03.14.08V9	1500 x 750 x 959

Kastenwerkbänke 1500 | Tiefe 750 mm

Passendes Einteilungsmaterial zu R 18-24 finden Sie auf Seite 75

kg 1000

- Schubladennutzmaß 450 x 600 mm
- Schubladen-Vollauszug (VA) 100 %
- Schubladen mit 50 mm Blendenhöhe, 70 kg Tragkraft
  Schubladen ab 75 mm Blendenhöhe, 100 kg Tragkraft
  180 kg Tragkraft auf Anfrage
- Arbeitsplatte Buche Multiplex, 1500 x 750 x 40 mm
- Niveauausgleichsfüße
- Zylinderschloss mit zwei Schlüsseln
- Arbeitshöhe 859 mm und 959 mm
- Gesamttragfähigkeit 1000 kg
- Gestellbreite 1465 mm



- Links: 1 x halber Fachboden
- Rechts: 2 x Schublade, 1 x Flügeltüre

Art.-Nr.	Maße in mm (BxTxH)
03.14.11V	1500 x 750 x 859
03.14.11V9	1500 x 750 x 959

Individuelle Zusammenstellung

Werkbank mit Leergehäuse
600 mm Nutzhöhe

- Inkl. Arbeitsplatte Buche Multiplex 40mm
- 1500 x 750 mm (BxT)

Art.-Nr.	Ausführung	Höhe in mm
03.14.002	rechts	859
03.14.002-9	rechts	959
03.14.002GL	links	859
03.14.002-9GL	links	959

Flügeltüren

- Nutzbreite 495 mm

Art.-Nr.	Ausführung	Nutzhöhe (mm)
03.050.450L	links	450
03.050.450R	rechts	450
03.050.600	links+rechts	600

Fachboden

- Tragkraft 80 kg

Art.-Nr.	Maße in mm (BxTxH)
03.1094-01	499 x 705 x 20

Höhenverstellung um 325 mm

Art.-Nr.	Raster
03.15.95	25 mm



VA 100 kg 100%

- 450 x 600 mm (B x T) mit Vollauszug 100% - Schubladen mit 50 mm Blendenhöhe 70 kg Tragkraft, Schubladen ab 75 mm Blendenhöhe 100 kg

Art.-Nr.	Blendenhöhe (mm)	Mantelhöhe (mm)	Nutzhöhe (mm)
60.50.050V07	50	28	30
60.50.075V10	75	56	58
60.50.100V10	100	81	83
60.50.125V10	125	81	108
60.50.150V10	150	131	133
60.50.175V10	175	131	158
60.50.200V10	200	181	183
60.50.250V10	250	181	233
60.50.300V10	300	181	283



- Links: 1 x halber Fachboden
- Rechts: 1 x Flügeltüre, 1 x Fachboden

Art.-Nr.	Maße in mm (BxTxH)
03.14.21V	1500 x 750 x 859
03.14.21V9	1500 x 750 x 959



- Links: 1 x halber Fachboden
- Rechts: 1 x Schublade, 1 x Flügeltüre

Art.-Nr.	Maße in mm (BxTxH)
03.14.22V	1500 x 750 x 859
03.14.22V9	1500 x 750 x 959



- Links: 6 x Schublade
- Rechts: 1 x halber Fachboden

Art.-Nr.	Maße in mm (BxTxH)
03.14.23-LV	1500 x 750 x 859
03.14.23-LV9	1500 x 750 x 959



- Links: 5 x Schublade
- Rechts: 1 x halber Fachboden

Art.-Nr.	Maße in mm (BxTxH)
03.14.24-LV	1500 x 750 x 859
03.14.24-LV9	1500 x 750 x 959



- Links: 6 x Schublade
- Rechts: 1 x halber Fachboden

Art.-Nr.	Maße in mm (BxTxH)
03.14.26-LV	1500 x 750 x 859
03.14.26-LV9	1500 x 750 x 959



- Links: 2 x Schublade
- Rechts: 1 x halber Fachboden

Art.-Nr.	Maße in mm (BxTxH)
03.14.27-LV	1500 x 750 x 859
03.14.27-LV9	1500 x 750 x 959

Kastenwerkbänke

Kastenwerkbänke 1500 | Tiefe 750 mm

Passendes Einteilungsmaterial zu R 24-24 finden Sie auf Seite 83

kg 1000

- Schubladennutzmaß 600 x 600 mm
- Schubladen-Vollauszug (VA) 100 %
- Schubladen mit 50 mm Blendenhöhe, 70 kg Tragkraft
  Schubladen ab 75 mm Blendenhöhe, 100 kg Tragkraft
  180 kg Tragkraft auf Anfrage
- Arbeitsplatte Buche Multiplex, 1500 x 750 x 40 mm
- Niveauausgleichsfüße
- Zylinderschloss mit zwei Schlüsseln
- Arbeitshöhe 859 mm oder 959 mm
- Gesamttragfähigkeit 1000 kg
- Gestellbreite 1465 mm



- Links: 5 x Schublade
- Rechts: 1 x Schublade, 1 x Flügeltüre

Art.-Nr.	Maße in mm (BxTxH)
03.15.07V	1500 x 750 x 859
03.15.07V9	1500 x 750 x 959

Individuelle Zusammenstellung



Werkbank mit 2 Leergehäusen
600 mm Nutzhöhe

- Inkl. Arbeitsplatte Buche Multiplex 40 mm

Art.-Nr.	Maße in mm (BxTxH)
03.15.001	1500 x 750 x 859
03.15.001-9	1500 x 750 x 959

Flügeltüren

- Nutzbreite 645 mm

Art.-Nr.	Ausführung	Nutzhöhe (mm)
03.070.450L	links	450
03.070.450R	rechts	450
03.070.600	links+rechts	600

Fachboden

- Tragkraft 80 kg

Art.-Nr.	Maße in mm (BxTxH)
03.1094-00	705 x 705 x 20

Höhenverstellung um 325 mm

Art.-Nr.	Raster
03.15.95	25 mm

VA 100 kg 100%

- 600 x 600 mm (B x T) mit Vollauszug 100% - Schubladen mit 50 mm Blendenhöhe 70 kg Tragkraft, Schubladen ab 75 mm Blendenhöhe 100 kg

Art.-Nr.	Blendenhöhe (mm)	Mantelhöhe (mm)	Nutzhöhe (mm)
60.70.050V07	50	28	30
60.70.075V10	75	56	58
60.70.100V10	100	81	83
60.70.125V10	125	81	108
60.70.150V10	150	131	133
60.70.175V10	175	131	158
60.70.200V10	200	181	183
60.70.250V10	250	181	233
60.70.300V10	300	181	283



- Links: 4 x Schublade
- Rechts: 4 x Schublade

Art.-Nr.	Maße in mm (BxTxH)
03.15.32V	1500 x 750 x 859
03.15.32V9	1500 x 750 x 959



- Links: 4 x Schublade
- Rechts: 1 x Flügeltüre, 1 x Fachboden

Art.-Nr.	Maße in mm (BxTxH)
03.15.41V	1500 x 750 x 859
03.15.41V9	1500 x 750 x 959



- Links: 5 x Schublade
- Rechts: 4 x Schublade

Art.-Nr.	Maße in mm (BxTxH)
03.15.54V	1500 x 750 x 859
03.15.54V9	1500 x 750 x 959



- Links: 3 x Schublade
- Rechts: 1 x Flügeltüre, 1 x Fachboden

Art.-Nr.	Maße in mm (BxTxH)
03.15.31V	1500 x 750 x 859
03.15.31V9	1500 x 750 x 959



- Links: 1 x Schublade, 1 x Flügeltüre
- Rechts: 1 x Flügeltüre, 1 x Fachboden

Art.-Nr.	Maße in mm (BxTxH)
03.15.21V	1500 x 750 x 859
03.15.21V9	1500 x 750 x 959



- Links: 1 x Schublade, 1 x Flügeltüre
- Rechts: 2 x Schublade, 1 x Flügeltüre

Art.-Nr.	Maße in mm (BxTxH)
03.15.23V	1500 x 750 x 859
03.15.23V9	1500 x 750 x 959

Kastenwerkbänke

Kastenwerkbänke 1500 | Tiefe 750 mm

Passendes Einteilungsmaterial zu R 24-24 finden Sie auf Seite 83

kg 1000

- Schubladennutzmaß 600 x 600 mm
- Schubladen-Vollauszug (VA) 100 %
- Schubladen mit 50 mm Blendenhöhe, 70 kg Tragkraft
  Schubladen ab 75 mm Blendenhöhe, 100 kg Tragkraft
  180 kg Tragkraft auf Anfrage
- Arbeitsplatte Buche Multiplex, 1500 x 750 x 40 mm
- Niveauausgleichsfüße
- Zylinderschloss mit zwei Schlüsseln
- Arbeitshöhe 859 mm oder 959 mm
- Gesamttragfähigkeit 1000 kg
- Gestellbreite 1465 mm



- Links: 2 x Schublade, 1 x Flügeltüre
- Rechts: 1 x halber Fachboden mit Rückwand

Art.-Nr.	Maße in mm (BxTxH)
03.15.022V	1500 x 750 x 859
03.15.022V9	1500 x 750 x 959

Individuelle Zusammenstellung

Werkbank mit 1 Leergehäuse und 1 Leergehäuse mit halbem Fachboden mit Rückwand
600 mm Nutzhöhe

- Inkl. Arbeitsplatte Buche Multiplex 40 mm

Art.-Nr.	Maße in mm (BxTxH)
03.15.002	1500 x 750 x 859
03.15.002-9	1500 x 750 x 959

Flügeltüren

- Nutzbreite 645 mm

Art.-Nr.	Ausführung	Nutzhöhe (mm)
03.070.450L	links	450
03.070.450R	rechts	450
03.070.600	links+rechts	600

Fachboden

- Tragkraft 80 kg

Art.-Nr.	Maße in mm (BxTxH)
03.1094-00	555 x 705 x 20

Höhenverstellung um 325 mm

Art.-Nr.	Raster
03.15.95	25 mm



VA 100 kg 100%

- 600 x 600 mm (B x T) mit Vollauszug 100% - Schubladen mit 50 mm Blendenhöhe 70 kg Tragkraft, Schubladen ab 75 mm Blendenhöhe 100 kg

Art.-Nr.	Blendenhöhe (mm)	Mantelhöhe (mm)	Nutzhöhe (mm)
60.70.050V07	50	28	30
60.70.075V10	75	56	58
60.70.100V10	100	81	83
60.70.125V10	125	81	108
60.70.150V10	150	131	133
60.70.175V10	175	131	158
60.70.200V10	200	181	183
60.70.250V10	250	181	233
60.70.300V10	300	181	283



- Links: 1 x Flügeltüre, 1 x Fachboden
- Rechts: 1 x halber Fachboden mit Rückwand

Art.-Nr.	Maße in mm (BxTxH)
03.15.026V	1500 x 750 x 859
03.15.026V9	1500 x 750 x 959



- Links: 2 x Schublade, 1 x Flügeltüre
- Rechts: 1 x halber Fachboden mit Rückwand

Art.-Nr.	Maße in mm (BxTxH)
03.15.027V	1500 x 750 x 859
03.15.027V9	1500 x 750 x 959



- Links: 1 x Schublade, 1 x Flügeltüre
- Rechts: 1 x halber Fachboden mit Rückwand

Art.-Nr.	Maße in mm (BxTxH)
03.15.028V	1500 x 750 x 859
03.15.028V9	1500 x 750 x 959



- Links: 2 x Schublade
- Rechts: 1 x halber Fachboden mit Rückwand

Art.-Nr.	Maße in mm (BxTxH)
03.15.029V	1500 x 750 x 859
03.15.029V9	1500 x 750 x 959



- Links: 1 x halber Fachbodenmit Rückwand
- Rechts: 6 x Schublade

Art.-Nr.	Maße in mm (BxTxH)
03.15.030V	1500 x 750 x 859
03.15.030V9	1500 x 750 x 959



- Links: 1 x halber Fachboden mit Rückwand
- Rechts: 4 x Schublade

Art.-Nr.	Maße in mm (BxTxH)
03.15.031V	1500 x 750 x 859
03.15.031V9	1500 x 750 x 959

Kastenwerkbänke

Kastenwerkbänke 2000 | Tiefe 750 mm

Passendes Einteilungsmaterial zu R 18-24 finden Sie auf Seite 75

kg 1000

- Schubladennutzmaß 450 x 600 mm
- Schubladen-Vollauszug (VA) 100 %
- Schubladen mit 50 mm Blendenhöhe, 70 kg Tragkraft
  Schubladen ab 75 mm Blendenhöhe, 100 kg Tragkraft
  180 kg Tragkraft auf Anfrage
- Arbeitsplatte Buche Multiplex, 2000 x 750 x 40 mm
- Niveauausgleichsfüße
- Zylinderschloss mit zwei Schlüsseln
- Arbeitshöhe 859 mm oder 959 mm
- Gesamttragfähigkeit 1000 kg
- Gestellbreite 1965 mm

Lochplatten siehe Seite 311



- Links: 1 x halber Fachboden
- Rechts: 1 x Schublade, 1 x Flügeltüre
- **Lieferumfang ohne Lochplatte**

Art.-Nr.	Maße in mm (BxTxH)
03.19.12V	2000 x 750 x 859
03.19.12V9	2000 x 750 x 959

Individuelle Zusammenstellung

Werkbank mit Leergehäuse
600 mm Nutzhöhe

- Inkl. Arbeitsplatte Buche Multiplex 40mm
- 2000 x 750 mm (BxT)

Art.-Nr.	Ausführung	Höhe in mm
03.19.003	links	859
03.19.003-9	links	959
03.19.003GR	rechts	859
03.19.003-9GR	rechts	959

Flügeltüren

- Nutzbreite 495 mm

Art.-Nr.	Ausführung	Nutzhöhe (mm)
03.050.450L	links	450
03.050.450R	rechts	450
03.050.600	links+rechts	600

Fachboden

- Tragkraft 80 kg

Art.-Nr.	Maße in mm (BxTxH)
03.1094-01	499 x 705 x 20

Höhenverstellung um 325 mm

Art.-Nr.	Raster
03.15.95	25 mm



VA 100 kg 100%

- 450 x 600 mm (B x T) mit Vollauszug 100% - Schubladen mit 50 mm Blendenhöhe 70 kg Tragkraft, Schubladen ab 75 mm Blendenhöhe 100 kg

Art.-Nr.	Blendenhöhe (mm)	Mantelhöhe (mm)	Nutzhöhe (mm)
60.50.050V07	50	28	30
60.50.075V10	75	56	58
60.50.100V10	100	81	83
60.50.125V10	125	81	108
60.50.150V10	150	131	133
60.50.175V10	175	131	158
60.50.200V10	200	181	183
60.50.250V10	250	181	233
60.50.300V10	300	181	283



- Links: 1 x halber Fachboden
- Rechts: 1 x Flügeltüre, 1 x Fachboden

Art.-Nr.	Maße in mm (BxTxH)
03.19.13V	2000 x 750 x 859
03.19.13V9	2000 x 750 x 959



- Links: 1 x halber Fachboden
- Rechts: 1 x Schublade, 1 x Flügeltüre

Art.-Nr.	Maße in mm (BxTxH)
03.19.17V	2000 x 750 x 859
03.19.17V9	2000 x 750 x 959



- Links: 6 x Schublade
- Rechts: 1 x halber Fachboden

Art.-Nr.	Maße in mm (BxTxH)
03.19.18V	2000 x 750 x 859
03.19.18V9	2000 x 750 x 959



- Links: 5 x Schublade
- Rechts: 1 x halber Fachboden

Art.-Nr.	Maße in mm (BxTxH)
03.19.19V	2000 x 750 x 859
03.19.19V9	2000 x 750 x 959



- Links: 6 x Schublade
- Rechts: 1 x halber Fachboden

Art.-Nr.	Maße in mm (BxTxH)
03.19.11V	2000 x 750 x 859
03.19.11V9	2000 x 750 x 959



- Links: 2 x Schublade
- Rechts: 1 x halber Fachboden

Art.-Nr.	Maße in mm (BxTxH)
03.19.10V	2000 x 750 x 859
03.19.10V9	2000 x 750 x 959

Kastenwerkbänke 2000 | Tiefe 750 mm

Passendes Einteilungsmaterial zu R 18-24 finden Sie auf Seite 75

kg 1000

- Schubladennutzmaß 450 x 600 mm
- Schubladen-Vollauszug (VA) 100 %
- Schubladen mit 50 mm Blendenhöhe, 70 kg Tragkraft
  Schubladen ab 75 mm Blendenhöhe, 100 kg Tragkraft
  180 kg Tragkraft auf Anfrage
- Arbeitsplatte Buche Multiplex, 2000 x 750 x 40 mm
- Niveauausgleichsfüße
- Zylinderschloss mit zwei Schlüsseln
- Arbeitshöhe 859 mm oder 959 mm
- Gesamttragfähigkeit 1000 kg
- Gestellbreite 1965 mm



- Links: 1 x Schublade, 1 x Flügeltüre
- Mitte: 1 x halber Fachboden mit Rückwand
- Rechts: 3 x Schublade

Art.-Nr.	Maße in mm (BxTxH)
03.19.24V	2000 x 750 x 859
03.19.24V9	2000 x 750 x 959

Individuelle Zusammenstellung

Werkbank mit 2 Leergehäusen und 1 halber Fachboden mit Rückwand 600 mm Nutzhöhe

- Inkl. Arbeitsplatte Buche Multiplex 40 mm

Art.-Nr.	Maße in mm (BxTxH)
03.19.002	2000 x 750 x 859
03.19.002-9	2000 x 750 x 959

Flügeltüren

- Nutzbreite 495 mm

Art.-Nr.	Ausführung	Nutzhöhe (mm)
03.050.450L	links	450
03.050.450R	rechts	450
03.050.600	links+rechts	600

Fachboden

- Tragkraft 80 kg

Art.-Nr.	Maße in mm (BxTxH)
03.1094-01	499 x 705 x 20

Höhenverstellung um 325 mm

Art.-Nr.	Raster
03.15.95	25 mm



VA 100 kg 100%

- 450 x 600 mm (B x T) mit Vollauszug 100% - Schubladen mit 50 mm Blendenhöhe 70 kg Tragkraft, Schubladen ab 75 mm Blendenhöhe 100 kg

Art.-Nr.	Blendenhöhe (mm)	Mantelhöhe (mm)	Nutzhöhe (mm)
60.50.050V07	50	28	30
60.50.075V10	75	56	58
60.50.100V10	100	81	83
60.50.125V10	125	81	108
60.50.150V10	150	131	133
60.50.175V10	175	131	158
60.50.200V10	200	181	183
60.50.250V10	250	181	233
60.50.300V10	300	181	283



- Links: 4 x Schublade
- Mitte: 1 x halber Fachboden mit Rückwand
- Rechts: 5 x Schublade

Art.-Nr.	Maße in mm (BxTxH)
03.19.45V	2000 x 750 x 859
03.19.45V9	2000 x 750 x 959



- Links: 3 x Schublade
- Mitte: 1 x halber Fachboden mit Rückwand
- Rechts: 3 x Schublade

Art.-Nr.	Maße in mm (BxTxH)
03.19.25V	2000 x 750 x 859
03.19.25V9	2000 x 750 x 959



- Links: 4 x Schublade
- Mitte: 1 x halber Fachboden mit Rückwand
- Rechts: 1 x Schublade, 1 x Flügeltüre

Art.-Nr.	Maße in mm (BxTxH)
03.19.42V	2000 x 750 x 859
03.19.42V9	2000 x 750 x 959



- Links: 1 x Flügeltüre, 1 x Fachboden
- Mitte: 1 x halber Fachboden mit Rückwand
- Rechts: 1 x Flügeltüre, 1 x Fachboden

Art.-Nr.	Maße in mm (BxTxH)
03.19.27V	2000 x 750 x 859
03.19.27V9	2000 x 750 x 959



- Links: 4 x Schublade
- Mitte: 1 x halber Fachboden mit Rückwand
- Rechts: 4 x Schublade

Art.-Nr.	Maße in mm (BxTxH)
03.19.28V	2000 x 750 x 859
03.19.28V9	2000 x 750 x 959



- Links: 3 x Schublade
- Mitte: 1 x halber Fachboden mit Rückwand
- Rechts: 4 x Schublade

Art.-Nr.	Maße in mm (BxTxH)
03.19.29V	2000 x 750 x 859
03.19.29V9	2000 x 750 x 959

Kastenwerkbänke 2000 | Tiefe 750 mm

Passendes Einteilungsmaterial zu R 18-24 finden Sie auf Seite 75

kg 1000

- Schubladen-Vollauszug (VA) 100 %
- Schubladen mit 50 mm Blendenhöhe, 70 kg Tragkraft
  Schubladen ab 75 mm Blendenhöhe, 100 kg Tragkraft
  180 kg Tragkraft auf Anfrage
- Arbeitsplatte Buche Multiplex, 2000 x 750 x 40 mm
- Niveauausgleichsfüße
- Zylinderschloss mit zwei Schlüsseln
- Arbeitshöhe 859 mm oder 959 mm
- Gesamttragfähigkeit 1000 kg
- Gestellbreite 1708 mm



- Links: 1 x Schublade, 1 x Flügeltüre
- Mitte: 1 x Schublade, 1 x Flügeltüre
- Rechts: 1 x Schublade, 1 x Flügeltüre

Art.-Nr.	Maße in mm (BxTxH)
03.19.32V	2000 x 750 x 859
03.19.32V9	2000 x 750 x 959

Individuelle Zusammenstellung



Werkbank mit 3 Leergehäusen
600 mm Nutzhöhe

- Inkl. Arbeitsplatte Buche Multiplex 40 mm

Art.-Nr.	Maße in mm (BxTxH)
03.19.001	2000 x 750 x 859
03.19.001-9	2000 x 750 x 959

Flügeltüren

- Nutzbreite 495 mm

Art.-Nr.	Ausführung	Nutzhöhe (mm)
03.050.450L	links	450
03.050.450R	rechts	450
03.050.600	links+rechts	600

Fachboden

- Tragkraft 80 kg

Art.-Nr.	Maße in mm (BxTxH)
03.1094-01	499 x 705 x 20

Höhenverstellung um 325 mm

Art.-Nr.	Raster
03.15.95	25 mm

VA 100 kg 100%

- 450 x 600 mm (B x T) mit Vollauszug 100% - Schubladen mit 50 mm Blendenhöhe 70 kg Tragkraft, Schubladen ab 75 mm Blendenhöhe 100 kg

Art.-Nr.	Blendenhöhe (mm)	Mantelhöhe (mm)	Nutzhöhe (mm)
60.50.050V07	50	28	30
60.50.075V10	75	56	58
60.50.100V10	100	81	83
60.50.125V10	125	81	108
60.50.150V10	150	131	133
60.50.175V10	175	131	158
60.50.200V10	200	181	183
60.50.250V10	250	181	233
60.50.300V10	300	181	283



- Links: 3 x Schublade
- Mitte: 3 x Schublade
- Rechts: 3 x Schublade

Art.-Nr.	Maße in mm (BxTxH)
03.19.33V	2000 x 750 x 859
03.19.33V9	2000 x 750 x 959



- Links: 1 x Flügeltüre, 1 x Fachboden
- Mitte: 3 x Schublade
- Rechts: 1 x Flügeltüre, 1 x Fachboden

Art.-Nr.	Maße in mm (BxTxH)
03.19.35V	2000 x 750 x 859
03.19.35V9	2000 x 750 x 959



- Links: 1 x Schublade, 1 x Flügeltüre
- Mitte: 1 x Flügeltüre, 1 x Fachboden
- Rechts: 1 x Schublade, 1 x Flügeltüre

Art.-Nr.	Maße in mm (BxTxH)
03.19.34V	2000 x 750 x 859
03.19.34V9	2000 x 750 x 959



- Links: 5 x Schublade
- Mitte: 3 x Schublade
- Rechts: 1 x Flügeltüre, 1 x Fachboden

Art.-Nr.	Maße in mm (BxTxH)
03.19.36V	2000 x 750 x 859
03.19.36V9	2000 x 750 x 959



- Links: 5 x Schublade
- Mitte: 3 x Schublade
- Rechts: 4 x Schublade

Art.-Nr.	Maße in mm (BxTxH)
03.19.44V	2000 x 750 x 859
03.19.44V9	2000 x 750 x 959



- Links: 4 x Schublade
- Mitte: 4 x Schublade
- Rechts: 1 x Flügeltüre, 1 x Fachboden

Art.-Nr.	Maße in mm (BxTxH)
03.19.46V	2000 x 750 x 859
03.19.46V9	2000 x 750 x 959

Kastenwerkbänke 2000 | Tiefe 750 mm

Passendes Einteilungsmaterial zu R 24-24 finden Sie auf Seite 83

kg 1000

- Schubladennutzmaß 600 x 600 mm
- Schubladen-Vollauszug (VA) 100 %
- Schubladen mit 50 mm Blendenhöhe, 70 kg Tragkraft
  Schubladen ab 75 mm Blendenhöhe, 100 kg Tragkraft
  180 kg Tragkraft auf Anfrage
- Arbeitsplatte Buche Multiplex, 2000 x 750 x 40 mm
- Niveauausgleichsfüße
- Zylinderschloss mit zwei Schlüsseln
- Arbeitshöhe 859 mm oder 959 mm
- Gesamttragfähigkeit 1000 kg
- Gestellbreite 1965 mm



- Links: 4 x Schublade
- Mitte: 2 x Fachboden mit Rückwand
- Rechts: 2 x Schublade, 1 x Flügeltüre

Art.-Nr.	Maße in mm (BxTxH)
03.20.03V	2000 x 750 x 859
03.20.03V9	2000 x 750 x 959

Individuelle Zusammenstellung

Werkbank mit 2 Leergehäusen
600 mm Nutzhöhe
Mitte mit 2 Fachböden mit Rückwand

- Inkl. Arbeitsplatte Buche Multiplex 40 mm

Art.-Nr.	Maße in mm (BxTxH)
03.20.001	2000 x 750 x 859
03.20.001-9	2000 x 750 x 959

Flügeltüren

- Nutzbreite 645 mm

Art.-Nr.	Ausführung	Nutzhöhe (mm)
03.070.450L	links	450
03.070.450R	rechts	450
03.070.600	links+rechts	600

Fachboden

- Tragkraft 80 kg

Art.-Nr.	Maße in mm (BxTxH)
03.1094-00*	705 x 705 x 20
03.1094.03**	536 x 705 x 20

* Fachboden hinter Flügeltüre
**Fachboden Mitte

Höhenverstellung um 325 mm

Art.-Nr.	Raster
03.15.95	25 mm



VA 100 kg 100%

- 600 x 600 mm (B x T) mit Vollauszug 100% - Schubladen mit 50 mm Blendenhöhe 70 kg Tragkraft, Schubladen ab 75 mm Blendenhöhe 100 kg

Art.-Nr.	Blendenhöhe (mm)	Mantelhöhe (mm)	Nutzhöhe (mm)
60.70.050V07	50	28	30
60.70.075V10	75	56	58
60.70.100V10	100	81	83
60.70.125V10	125	81	108
60.70.150V10	150	131	133
60.70.175V10	175	131	158
60.70.200V10	200	181	183
60.70.250V10	250	181	233
60.70.300V10	300	181	283



- Links: 4 x Schublade
- Mitte: 2 x Fachboden mit Rückwand
- Rechts: 4 x Schublade

Art.-Nr.	Maße in mm (BxTxH)
03.20.04V	2000 x 750 x 859
03.20.04V9	2000 x 750 x 959



- Links: 5 x Schublade
- Mitte: 2 x Fachboden mit Rückwand
- Rechts: 4 x Schublade

Art.-Nr.	Maße in mm (BxTxH)
03.20.11V	2000 x 750 x 859
03.20.11V9	2000 x 750 x 959



- Links: 1 x Schublade, 1 x Flügeltüre
- Mitte: 2 x Fachboden mit Rückwand
- Rechts: 3 x Schublade

Art.-Nr.	Maße in mm (BxTxH)
03.20.14V	2000 x 750 x 859
03.20.14V9	2000 x 750 x 959



- Links: 3 x Schublade
- Mitte: 2 x Fachboden mit Rückwand
- Rechts: 3 x Schublade

Art.-Nr.	Maße in mm (BxTxH)
03.20.18V	2000 x 750 x 859
03.20.18V9	2000 x 750 x 959



- Links: 5 x Schublade
- Mitte: 2 x Fachboden mit Rückwand
- Rechts: 5 x Schublade

Art.-Nr.	Maße in mm (BxTxH)
03.20.15V	2000 x 750 x 859
03.20.15V9	2000 x 750 x 959



- Links: 2 x Schublade, 1 x Flügeltüre
- Mitte: 2 x Fachboden mit Rückwand
- Rechts: 4 x Schublade

Art.-Nr.	Maße in mm (BxTxH)
03.20.13V	2000 x 750 x 859
03.20.13V9	2000 x 750 x 959

Kastenwerkbänke

Kastenwerkbänke 2500 | Tiefe 750 mm

Passendes Einteilungsmaterial zu R 18-24 finden Sie auf Seite 75

kg 1000

- Schubladennutzmaß 450 x 600 mm
- Schubladen-Vollauszug (VA) 100 %
- Schubladen mit 50 mm Blendenhöhe, 70 kg Tragkraft
  Schubladen ab 75 mm Blendenhöhe, 100 kg Tragkraft
  180 kg Tragkraft auf Anfrage
- Arbeitsplatte Buche Multiplex, 2500 x 750 x 40 mm
- Niveauausgleichsfüße
- Zylinderschloss mit zwei Schlüsseln
- Arbeitshöhe 859 mm oder 959 mm
- Gesamttragfähigkeit 1000 kg
- Anlieferung teilweise montiert,
  Arbeitsplatte wird separat angeliefert
- Gestellbreite 2330 mm



- Links außen: 1 x Schublade, 1 x Flügeltüre
- Links Mitte: 1 x Schublade, 1 x Flügeltüre
- Rechts Mitte: 1 x Schublade, 1 x Flügeltüre
- Rechts außen: 1 x Schublade, 1 x Flügeltüre

Art.-Nr.	Maße in mm (BxTxH)
03.25.2222V	2500 x 750 x 859
03.25.2222V9	2500 x 750 x 959

Individuelle Zusammenstellung



Werkbank mit 4 Leergehäusen
600 mm Nutzhöhe

- Inkl. Arbeitsplatte Buche Multiplex 40 mm

Art.-Nr.	Maße in mm (BxTxH)
03.25.001	2500 x 750 x 859
03.25.001-9	2500 x 750 x 959

Flügeltüren

- Nutzbreite 495 mm

Art.-Nr.	Ausführung	Nutzhöhe (mm)
03.050.450L	links	450
03.050.450R	rechts	450
03.050.600	links+rechts	600

Fachboden

- Tragkraft 80 kg

Art.-Nr.	Maße in mm (BxTxH)
03.1094-01	499 x 705 x 20

Höhenverstellung um 325 mm

Art.-Nr.	Raster
03.15.95	25 mm

VA 100 kg 100%

- 450 x 600 mm (B x T) mit Vollauszug 100% - Schubladen mit 50 mm Blendenhöhe 70 kg Tragkraft, Schubladen ab 75 mm Blendenhöhe 100 kg

Art.-Nr.	Blendenhöhe (mm)	Mantelhöhe (mm)	Nutzhöhe (mm)
60.50.050V07	50	28	30
60.50.075V10	75	56	58
60.50.100V10	100	81	83
60.50.125V10	125	81	108
60.50.150V10	150	131	133
60.50.175V10	175	131	158
60.50.200V10	200	181	183
60.50.250V10	250	181	233
60.50.300V10	300	181	283



- Links außen: 3 x Schublade
- Links Mitte: 1 x Flügeltüre, 1 x Fachboden
- Rechts Mitte: 3 x Schublade
- Rechts außen: 1 x Flügeltüre, 1 x Fachboden

Art.-Nr.	Maße in mm (BxTxH)
03.25.3131V	2500 x 750 x 859
03.25.3131V9	2500 x 750 x 959



- Links außen: 1 x Schublade, 1 x Flügeltüre
- Links Mitte: 3 x Schublade
- Rechts Mitte: 4 x Schublade
- Rechts außen: 1 x Schublade, 1 x Flügeltüre

Art.-Nr.	Maße in mm (BxTxH)
03.25.2342V	2500 x 750 x 859
03.25.2342V9	2500 x 750 x 959



- Links außen: 4 x Schublade
- Links Mitte: 4 x Schublade
- Rechts Mitte: 3 x Schublade
- Rechts außen: 3 x Schublade

Art.-Nr.	Maße in mm (BxTxH)
03.25.4433V	2500 x 750 x 859
03.25.4433V9	2500 x 750 x 959



- Links außen: 1 x Flügeltüre, 1 Fachboden
- Links Mitte: 5 x Schublade
- Rechts Mitte: 3 x Schublade
- Rechts außen: 2 x Schublade

Art.-Nr.	Maße in mm (BxTxH)
03.25.1532V	2500 x 750 x 859
03.25.1532V9	2500 x 750 x 959



- Links außen: 5 x Schublade
- Links Mitte: 5 x Schublade
- Rechts Mitte: 4 x Schublade
- Rechts außen: 1 x Flügeltüre, 1 x Fachboden

Art.-Nr.	Maße in mm (BxTxH)
03.25.5541V	2500 x 750 x 859
03.25.5541V9	2500 x 750 x 959



- Links außen: 6 x Schublade
- Links Mitte: 4 x Schublade
- Rechts Mitte: 3 x Schublade
- Rechts außen: 2 x Schublade

Art.-Nr.	Maße in mm (BxTxH)
03.25.6432V	2500 x 750 x 859
03.25.6432V9	2500 x 750 x 959

Arbeits- und Werktische

- Stabile Vierkantrohrgestelle 40 x 40 x 2 mm
- Für Montage, Werkstatt und Versand
- Versteifungsblech hinten mit Platte und Gestell verbunden
- Fachbodentiefe 385 mm
- Arbeitsplatte Buche Multiplex, 1500/2000 x 750 x 40 mm
- Niveauausgleichsfüße
- Arbeitshöhe 859 mm oder 959 mm
- Gesamttragfähigkeit 300 kg





Arbeits- und Werktisch
- 1 x halber Fachboden

Art.-Nr.	Maße in mm (BxTxH)
03.14.30	1500 x 750 x 859
03.14.30-9	1500 x 750 x 959
03.19.30	2000 x 750 x 859
03.19.30-9	2000 x 750 x 959

Passendes Einteilungsmaterial
zu R 18-24
finden Sie auf Seite 75



Arbeits- und Werktisch R 18-24
- Arbeitsplatte Buche Multiplex 40 mm
- 1 x halber Fachboden
- 1 x Schublade
- Schubladen-Vollauszug (VA) 100 %, 100 kg Tragkraft
- Zylinderschloss mit zwei Schlüsseln

Art.-Nr.	Maße in mm (BxTxH)
03.14.31V	1500 x 750 x 859
03.14.31V-9	1500 x 750 x 959
03.19.31V	2000 x 750 x 859
03.19.31V-9	2000 x 750 x 959



Arbeits- und Werktisch R 18-24
- Arbeitsplatte Buche Multiplex 40 mm
- 1 x halber Fachboden
- Links: 1 x Schublade
- Rechts: 1 x Schublade
- Schubladen-Vollauszug (VA) 100 %, 100 kg Tragkraft
- Zylinderschloss mit zwei Schlüsseln

Art.-Nr.	Maße in mm (BxTxH)
03.14.32V	1500 x 750 x 859
03.14.32V-9	1500 x 750 x 959
03.19.32.1V	2000 x 750 x 859
03.19.32.1V-9	2000 x 750 x 959

Weitere Arbeitsplatten ab Seite 434



Arbeits- und Werktischgestell

- Stabile Vierkantrohrgestelle 40 x 40 x 2 mm
- Für Montage, Werkstatt und Versand
- Niveauausgleichsfüße
- Lieferung ohne Arbeitsplatte und Stahlfachboden

kg 300

Art.-Nr.	Maße in mm (BxTxH)
03.055.00	625 x 736 x 819
03.055.00-9	625 x 736 x 919
03.075.00	775 x 736 x 819
03.075.00-9	775 x 736 x 919
03.10.00	990 x 736 x 819
03.10.00-9	990 x 736 x 919
03.12.00	1165 x 736 x 819
03.12.00-9	1165 x 736 x 919
03.14.00	1465 x 736 x 819
03.14.00-9	1465 x 736 x 919
03.17.00	1708 x 736 x 819
03.17.00-9	1708 x 736 x 919
03.19.00	1965 x 736 x 819
03.19.00-9	1965 x 736 x 919
03.25.00	2465 x 736 x 819
03.25.00-9	2465 x 736 x 919



Arbeitsplatte Buche Multiplex

- Mehrschichtverleimt, geölt
- Wasserabweisend
- Verleimung nach EN 314-2

Art.-Nr.	Maße in mm (BxTxH)
03.7575.40	750 x 750 x 40
03.81.40	810 x 750 x 40
03.10.40	1000 x 750 x 40
03.125.40	1250 x 750 x 40
03.15.40	1500 x 750 x 40
03.1775.40	1750 x 750 x 40
03.20.40	2000 x 750 x 40
03.25.40	2500 x 750 x 40

Die Arbeits- und Werktische sind generell mit Niveau-ausgleichsfüßen ausgestattet.





Stahl-Fachboden ganze Tiefe

- Inklusive einer zusätzlichen Strebe unten
- Tragkraft 80 kg

Art.-Nr.	Maße in mm (BxTxH)	Tischbreite in mm
03.2018-06D	542 x 735 x 40	625
03.2018-08D	693 x 735 x 40	775
03.2018-01D	883 x 735 x 40	965
03.2018-07D	1083 x 735 x 40	1165
03.2018-02D	1383 x 735 x 40	1465
03.2018-09D	1623 x 735 x 40	1708
03.2018-05D	1883 x 735 x 40	1965

Stahl-Fachboden halbe Tiefe

- Tragkraft 80 kg

Art.-Nr.	Maße in mm (BxTxH)	Tischbreite in mm
03.2018-06	543 x 385 x 40	625
03.2018-08	693 x 385 x 40	775
03.2018-01	883 x 385 x 40	965
03.2018-07	1083 x 385 x 40	1165
03.2018-02	1383 x 385 x 40	1465
03.2018-09	1623 x 385 x 40	1708
03.2018-05	1883 x 385 x 40	1965

Arbeits- und Werktische



Zusätzliche Längsstrebe vorne

Art.-Nr.	Maße in mm (BxTxH)	Tischbreite in mm
02-00113	545 x 35 x 35	625
02-00110	695 x 35 x 35	775
02-00793	885 x 35 x 35	965
02-00218	1085 x 35 x 35	1165
02-00109	1385 x 35 x 35	1465
02-00212	1628 x 35 x 35	1708
02-00108	1885 x 35 x 35	1965

Bei einer Strebe vorne wird ein Adapter paarweise für die Montage eines Hängeblocks benötigt

- Material Buche-Multiplex

Art.-Nr.	Maße in mm (BxTxH)
03ADAPAWTSL	650 x 35 x 35



Höhenverstellung

- Höhenverstellung im Raster von 25 mm
- Komplett für eine Werkbank mit 4 Füßen
- Nur für Werkbankhöhe 859 mm geeignet
- Bei Nachrüstung bereits gelieferter Werkbänke müssen die Löcher für die Befestigung der HV selbst gebohrt werden

Art.-Nr.	Ausführung
03.15.95	Höhenverstellung um 325 mm



Bodenverankerungen

- Zur Befestigung der Werkbank auf dem Boden
- 4 Stück

Art.-Nr.	Ausführung
03.00.33	L-Winkel für fixe Verschraubung mit dem Fuß
03.00.34	Zum Einschieben zwischen die Bodengleiter



Mobilzusatz

- 4 x Lenkrollen Ø 125 mm, davon 2 x mit Feststeller
- Tragkraft 400 kg
- Arbeitshöhe 950 mm
- Mit Griff

Art.-Nr.
04.KWBM125



Mobilzusatz (nicht nachrüstbar)

- Nur für Kastenwerkbänke mit der Höhe 859 mm
- 2 x Bockrollen + 2 x Lenkrollen mit Feststeller Ø 200 mm
- Tragkraft 600 kg
- Arbeitshöhe 990 mm
- Mit Griff

Art.-Nr.
04.KWBM200

Mobile Werkbänke
finden Sie ab Seite 496



Anwendungsbeispiel



Hub-Senkfahrgestell nachrüstbar

- Dynamische Tragkraft: 450 kg
- Statische Tragkraft: 1000 kg
- 2 x Lenk- und 2 x Bockrollen Ø 80 mm aus Polyamid
- **Nicht möglich bei Werkbänken mit halbem Fachboden**
- Nur für Werkbankhöhe 859 mm geeignet

Art.-Nr.	Breite in mm	Gewicht in kg
03.HUB08175	810	20,5
03.HUB12075	1250	24,4
03.HUB15075	1500	27,4
03.HUB17575	1750	29,9
03.HUB20075	2000	32,4



Hub-Senkfahrgestell nachrüstbar

- Dynamische Tragkraft: 450 kg
- Statische Tragkraft: 1000 kg
- 2 x Lenk- und 2 x Bockrollen Ø 80 mm aus Polyamid
- **Nicht möglich bei Werkbänken mit halbem Fachboden**
- Nur für Werkbankhöhe 959 mm geeignet

Art.-Nr.	Breite in mm	Gewicht in kg
03.HUB081759	810	24,0
03.HUB120759	1250	27,8
03.HUB150759	1500	30,8
03.HUB175759	1750	33,3
03.HUB200759	2000	35,8

Reihenwerkbänke





- Gehäuse aus Qualitätsfeinblech, Rahmen 1,5 mm stark
- Verschweißtes Fußgestell aus Vierkantrohr 50 x 50 x 2 mm
- Bis 1 t belastbar
- Das Baukastenprinzip ermöglicht eine variable Anordnung der Schubladenschränke oder der Werkbankfüße
- Gehäusenutzhöhe 700 mm, Türen und Schubladen bündig mit Gehäuse
- Eingelassene, durchgehende Griffleisten mit Beschriftungsstreifen und Klarsichtabdeckung
- Sichere Zentralverriegelung, Kombinations-Schließanlagen möglich
- Schubladen mit Kugelführungen
- Arbeitsplatten aus Buche Multiplex, mehrschichtverleimt, geölt - wasserabweisend
- Anlieferung unmontiert, zur einfachen Selbstmontage

Tiefe 600 mm

Schnellinfo		
Platte	Buche Multiplex	40 mm oder 25 mm
Schubladen	Höhe	819 mm
	Auszug	100 %
	Einzelauszugsperre	ja
	Tragkraft	50 - 75 kg
	Kugelführungen	ja
Raster	R 24-16 und R 36-16	
Verschluss	Zylinderschloss mit zwei Schlüsseln	ja
	Hauptschlüssel	ja

Allgemeine Maße	
Arbeitshöhe	859 mm
Plattentiefe	600 mm
Schubladenhöhen	75, 100, 150, 200, 250, 300 mm
Schubladeninnenhöhe	Blendenhöhe abzüglich 10 mm
Schubladen B x T	600 x 400 mm und 900 x 400 mm
Wählen Sie aus unserem umfangreichen Farbsortiment. Kombinationen sind ohne Mehrpreis möglich. Bei Bestellung die gewünschte Farbe/ Farbkombination angeben. Unsere Standardfarben finden Sie auf Seite 27	

Tiefe 750 mm

Schnellinfo		
Platte	Buche Multiplex	40 mm
Schubladen	Höhe	819 mm
	Vollauszug	100 %
	Einzelauszugsperre	ja
	Tragkraft	70 - 100 kg
	Kugelführung	ja
Raster	R 18-24 und R 24-24	
Verschluss	Zylinderschloss mit zwei Schlüsseln	ja
	Hauptschlüssel	ja

Allgemeine Maße	
Arbeitshöhe	859 mm
Plattentiefe	750 mm
Schubladenhöhen	50, 75, 100, 125, 150, 175, 200, 250, 300, 400 mm
Schubladeninnenhöhe	Blendenhöhe abzüglich 17 mm
Schubladen B x T	450 x 600 mm und 600 x 600 mm
Wählen Sie aus unserem umfangreichen Farbsortiment. Kombinationen sind ohne Mehrpreis möglich. Bei Bestellung die gewünschte Farbe / Farbkombination angeben. 1. Farbwert = Korpusfarbe, 2. Farbwert= Blendenfarbe. Unsere Standardfarben finden Sie auf Seite 27	

Reihenwerkbänke 1500 | 600 mm

Passendes Einteilungsmaterial zu R 24-16 finden Sie auf Seite 57

kg 1000

Schubladenserie R 24-16

- Schubladennutzmaß 600 x 400 mm
- Wahlweise Schublade 50/75 kg Tragkraft
- Fußgestell feste Höhe aus Vierkantrohr 50 x 50 x 2 mm
- HV-Fuß 719 - 1019 mm, aus U-Profil 70 x 40 x 2 mm
- Arbeitsplatte Buche Multiplex 1500 x 600 mm
- Zylinderschloss mit zwei Schlüsseln
- Gesamttragfähigkeit 1000 kg
- Anlieferung unmontiert, zur einfachen Selbstmontage



- Arbeitsplatte Buche Multiplex 1500 x 600 x 40 mm
- 4 x Schublade

Art.-Nr.	Maße in mm (BxTxH)	Tragkraft
03.068.103	1500 x 600 x 844	50 kg
03.068.103-75	1500 x 600 x 844	75 kg



- Arbeitsplatte Buche Multiplex 1500 x 600 x 40 mm
- 5 x Schublade

Art.-Nr.	Maße in mm (BxTxH)	Tragkraft
03.068.221	1500 x 600 x 859	50 kg
03.068.221-75	1500 x 600 x 859	75 kg



Arbeitsplatte Buche Multiplex

Art.-Nr.	Maße in mm (BxTxH)
03.1560.25	1500 x 600 x 25
03.1560.40	1500 x 600 x 40

03.50.01
Fußgestell feste Höhe



Fußgestell

Art.-Nr.	Maße in mm (BxTxH)
03.50.01	150 x 500 x 819
03.50.02	150 x 500 x 719-1019

Schubladenschränke R 24-16
680 x 500 x 819 mm



- 4 x Schublade

Art.-Nr.	Tragkraft
68.022	50 kg
68.022-75	75 kg



- 5 x Schublade

Art.-Nr.	Tragkraft
68.140	50 kg
68.140-75	75 kg



- 6 x Schublade

Art.-Nr.	Tragkraft
68.420	50 kg
68.420-75	75 kg

Weitere Unterbauschränke ab Seite 261

Reihenwerkbänke 2000 | 600 mm

Passendes Einteilungsmaterial zu R 36-16 finden Sie auf Seite 63

kg 1000

Schubladenserie R 36-16

- Schubladennutzmaß 900 x 400 mm
- Fußgestell feste Höhe aus Vierkantrohr 50 x 50 x 2 mm
- HV-Fuß 719 - 1019 mm, aus U-Profil 70 x 40 x 2 mm
- Arbeitsplatte Buche Multiplex 2000 x 600 mm
- Zylinderschloss mit zwei Schlüsseln
- Gesamttragfähigkeit 1000 kg
- Anlieferung unmontiert, zur einfachen Selbstmontage



- Arbeitsplatte Buche Multiplex 2000 x 600 x 40 mm
- 4 x Schublade

Art.-Nr.	Maße in mm (BxTxH)	Tragkraft
03.098.103	2000 x 600 x 844	50 kg
03.098.103-75	2000 x 600 x 844	75 kg



- Arbeitsplatte Buche Multiplex 2000 x 600 x 40 mm
- 5 x Schublade

Art.-Nr.	Maße in mm (BxTxH)	Tragkraft
03.098.221	2000 x 600 x 859	50 kg
03.098.221-75	2000 x 600 x 859	75 kg



Arbeitsplatte Buche Multiplex

Art.-Nr.	Maße in mm (BxTxH)
03.2060.25	2000 x 600 x 25
03.2060.40	2000 x 600 x 40

03.50.02
Fußgestell
Höhenverstellbar



Fußgestell

Art.-Nr.	Maße in mm (BxTxH)
03.50.01	150 x 500 x 819
03.50.02	150 x 500 x 719-1019

Schubladenschränke R 36-16
980 x 500 x 819 mm



- 5 x Schublade

Art.-Nr.	Tragkraft
98.140	50 kg
98.140-75	75 kg



- 6 x Schublade

Art.-Nr.	Tragkraft
98.420	50 kg
98.420-75	75 kg



- 7 x Schublade

Art.-Nr.	Tragkraft
98.700	50 kg
98.700-75	75 kg

Reihenwerkbänke 1500/2000 mm | Tiefe 750 mm

Schubladenschränke R 18-24

- Schubladennutzmaß 450 x 600 mm
- Schubladen-Vollauszug (VA) 100 %
- Schubladen mit 50 mm Blendenhöhe, 70 kg Tragkraft
  Schubladen ab 75 mm Blendenhöhe, 100 kg Tragkraft
  180 kg Tragkraft auf Anfrage
- Arbeitsplatte Buche Multiplex 1500 / 2000 x 750 x 40 mm
- Fußgestell feste Höhe aus Vierkantrohr 50 x 50 x 2 mm
- HV-Fuß 719 - 1019 mm, aus U-Profil 70 x 40 x 2 mm
- Zylinderschloss mit zwei Schlüsseln
- Gesamttragfähigkeit 200 kg
- Anlieferung unmontiert, zur einfachen Selbstmontage



- Mit Fachboden

Art.-Nr.	Maße in mm (BxTxH)
03.15.000.2	1500 x 750 x 859
03.20.000.2	2000 x 750 x 859



- Füße höhenverstellbar um 300 mm

Art.-Nr.	Maße in mm (BxTxH)
03.15.000.3	1500 x 750 x 759-1059
03.20.000.3	2000 x 750 x 759-1059

Individuelle Zusammenstellung

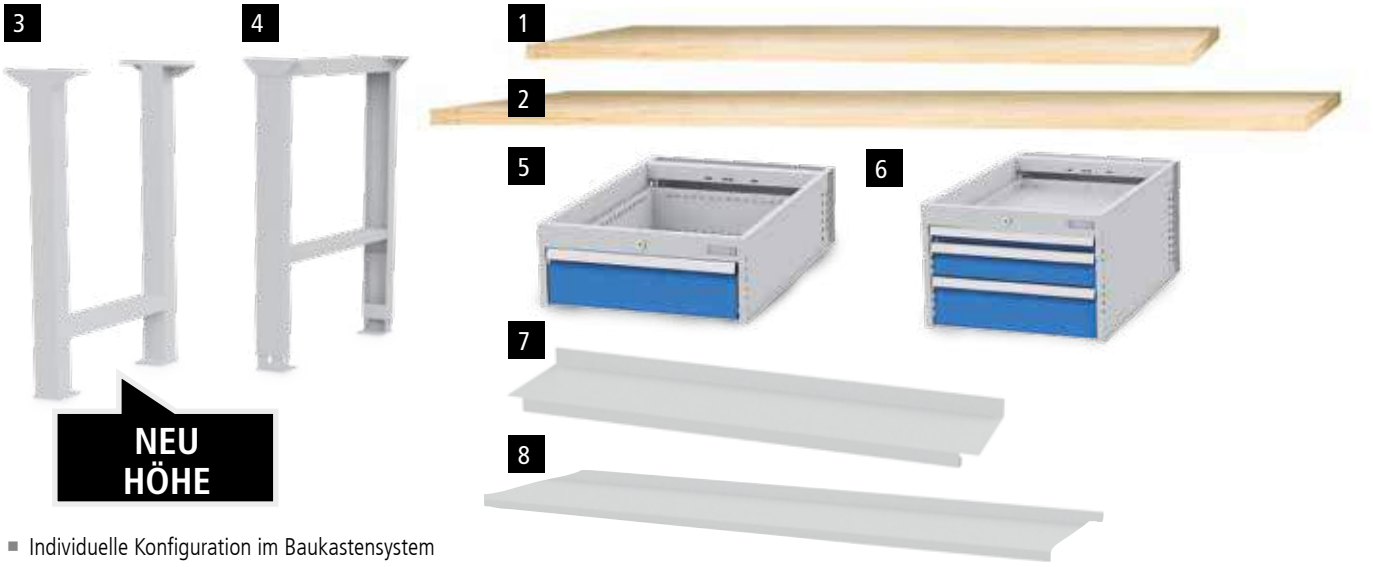

- Individuelle Konfiguration im Baukastensystem

	Art.-Nr.	Bezeichnung	Beschreibung	Maße in mm (BxTxH)
1	03.15.40	Arbeitsplatte Buche Multiplex	Mehrschichtverleimt, geölt	1500 x 750 x 40 mm
2	03.20.40			2000 x 750 x 40 mm
3	03.90.01	Fußgestell	Aus Vierkantrohr 50 x 50 x 2 mm	150 x 650 x 819 mm
	03:90:04	Fußgestell	Aus Vierkantrohr 50 x 50 x 2 mm	150 x 650 x 919 mm
4	03.90.01HV	Fußgestell höhenverstellbar	Aus Vierkantrohr 70 x 40 x 2 mm	150 x 650 x 719 - 1019 mm
5	520/1V	Unterhängeschrank R 18-24	1 x Schublade 150 mm	541 x 736 x 208 mm
6	535/111V		1 x Schublade 50 mm, 1 x 100 mm, 1 x 150 mm	541 x 736 x 358 mm
7	03.2018-10	Stahl-Fachboden	Für Tischbreite 1500 mm	1295 x 300 x 40 mm
8	03.2018-11	Stahl-Fachboden	Für Tischbreite 2000 mm	1795 x 300 x 40 mm

kg 200



- Unterhängeschrank: 1 x Schublade

Art.-Nr.	Maße in mm (BxTxH)	Fußgestell
03.15.520.1V	1500 x 750 x 859	feste Höhe
03.20.520.1V	2000 x 750 x 859	feste Höhe
03.15.520.1HVV	1500 x 750 x 759-1059	höhenverstellbar
03.20.520.1HVV	2000 x 750 x 759-1059	höhenverstellbar



- Unterhängeschrank: 3 x Schublade

Art.-Nr.	Maße in mm (BxTxH)	Fußgestell
03.15.535.2V	1500 x 750 x 859	feste Höhe
03.20.535.2V	2000 x 750 x 859	feste Höhe
03.15.535.2HVV	1500 x 750 x 759-1059	höhenverstellbar
03.20.535.2HVV	2000 x 750 x 759-1059	höhenverstellbar



- 2 x Unterhängeschrank:
  Links: 1 x Schublade
  Rechts: 1 x Schublade

Art.-Nr.	Maße in mm (BxTxH)	Fußgestell
03.15.520.2V	1500 x 750 x 859	feste Höhe
03.20.520.2V	2000 x 750 x 859	feste Höhe
03.15.520HVV	1500 x 750 x 759-1059	höhenverstellbar
03.20.520HVV	2000 x 750 x 759-1059	höhenverstellbar

Weitere Unterhängeschränke finden Sie ab Seite 261



Reihenwerkbänke 1500/2000 mm | Tiefe 750 mm

Schubladenschränke R 18-24

- Schubladennutzmaß 450 x 600 mm
- 1 x Schubladenschrank
- Schubladen-Vollauszug (VA) 100 %
- Schubladen mit 50 mm Blendenhöhe, 70 kg Tragkraft
  Schubladen ab 75 mm Blendenhöhe, 100 kg Tragkraft
  180 kg Tragkraft auf Anfrage
- Fußgestell aus Vierkantrohr 50 x 50 x 2 mm
- Arbeitsplatte Buche Multiplex 1500 / 2000 x 750 x 40 mm
- Zylinderschloss mit zwei Schlüsseln
- Gesamttragfähigkeit 1000 kg
- Anlieferung unmontiert, zur einfachen Selbstmontage



- Schubladenschrank: 6 x Schublade

Art.-Nr.	Maße in mm (BxTxH)
03.15.580.7V	1500 x 750 x 859
03.20.580.7V	2000 x 750 x 859



- Schubladenschrank: 5 x Schublade

Art.-Nr.	Maße in mm (BxTxH)
03.15.580.5V	1500 x 750 x 859
03.20.580.5V	2000 x 750 x 859

Individuelle Zusammenstellung



Werkbank mit 1 Leergehäuse, 700 mm Nutzhöhe

- Inkl. Arbeitsplatte Buche Multiplex 40 mm

Art.-Nr.	Maße in mm (BxTxH)
03.15.580.001	1500 x 750 x 859

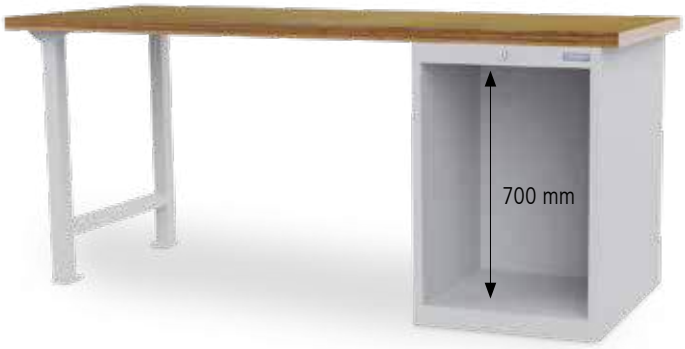

Werkbank mit 1 Leergehäuse, 700 mm Nutzhöhe

- Inkl. Arbeitsplatte Buche Multiplex 40 mm

Art.-Nr.	Maße in mm (BxTxH)
03.20.580.001	2000 x 750 x 859

Flügeltüren

- Nutzbreite 495 mm

Einteilungsmaterial siehe Seite 75

Art.-Nr.	Ausführung	Nutzhöhe (mm)
01.050.700EL	links	700
01.050.700ER	rechts	700
01.050.550EL	links	550
01.050.550ER	rechts	550

Fachboden

- Bei Verwendung von einer oder keiner Schublade

Art.-Nr.	Maße in mm (BxTxH)
01.050.013	497 x 685 x 40

- 450 x 600 mm (B x T) mit Vollauszug 100% - Schubladen mit 50 mm Blendenhöhe 70 kg Tragkraft, Schubladen ab 75 mm Blendenhöhe 100 kg

VA 100 kg 100%

Art.-Nr.	Blendenhöhe (mm)	Mantelhöhe (mm)	Nutzhöhe (mm)
60.50.050V07	50	28	30
60.50.075V10	75	56	58
60.50.100V10	100	81	83
60.50.125V10	125	81	108
60.50.150V10	150	131	133
60.50.175V10	175	131	158
60.50.200V10	200	181	183
60.50.250V10	250	181	233
60.50.300V10	300	181	283



- 5 x Schublade

Art.-Nr.	Maße in mm (BxTxH)
03.15.580.6V	1500 x 750 x 859
03.20.580.6V	2000 x 750 x 859



- 7 x Schublade

Art.-Nr.	Maße in mm (BxTxH)
03.15.580.6-1V	1500 x 750 x 859
03.20.580.6-1V	2000 x 750 x 859



- 5 x Schublade

Art.-Nr.	Maße in mm (BxTxH)
03.15.580.5-1V	1500 x 750 x 859
03.20.580.5-1V	2000 x 750 x 859



- 1 x Schublade, 1 x Flügeltüre

Art.-Nr.	Maße in mm (BxTxH)
03.15.580.2V	1500 x 750 x 859
03.20.580.2V	2000 x 750 x 859



- 6 x Schublade

Art.-Nr.	Maße in mm (BxTxH)
03.15.580.8V	1500 x 750 x 859
03.20.580.8V	2000 x 750 x 859



- 4 x Schublade

Art.-Nr.	Maße in mm (BxTxH)
03.15.580.4V	1500 x 750 x 859
03.20.580.4V	2000 x 750 x 859

Reihenwerkbänke mit Schubladengehäuse 555 x 736 (B x T) | Tiefe 750 mm

- Schubladennutzmaß 450 x 600 mm
- 2 x Schubladenschrank
- Schubladen-Vollauszug (VA) 100 %
- Schubladen mit 50 mm Blendenhöhe, 70 kg Tragkraft
  Schubladen ab 75 mm Blendenhöhe, 100 kg Tragkraft
  180 kg Tragkraft auf Anfrage
- Arbeitsplatte Buche Multiplex 1500 / 2000 x 750 x 40 mm
- Zylinderschloss mit zwei Schlüsseln
- Gesamttragfähigkeit 1000 kg
- Anlieferung unmontiert, zur einfachen Selbstmontage



- Links: 5 x Schublade
- Rechts: 1 x Schublade, 1 x Flügeltüre

Art.-Nr.	Maße in mm (BxTxH)
03.15.580.7-1V	1500 x 750 x 859
03.20.580.7-1V	2000 x 750 x 859



- Links: 5 x Schublade
- Rechts: 4 x Schublade

Art.-Nr.	Maße in mm (BxTxH)
03.15.580.9V	1500 x 750 x 859
03.20.580.9V	2000 x 750 x 859

Individuelle Zusammenstellung



Werkbank mit 2 x Leergehäuse, 700 mm Nutzhöhe

- Inkl. Arbeitsplatte Buche Multiplex 40 mm

Art.-Nr.	Maße in mm (BxTxH)
03.15.580.002	1500 x 750 x 859



Werkbank mit 2 x Leergehäuse, 700 mm Nutzhöhe

- Inkl. Arbeitsplatte Buche Multiplex 40 mm

Art.-Nr.	Maße in mm (BxTxH)
03.20.580.002	2000 x 750 x 859

Einteilungsmaterial siehe Seite 75

VA 100 kg 100%

Flügeltüren

- Nutzbreite 495 mm

Art.-Nr.	Ausführung	Nutzhöhe (mm)
01.050.700EL	links	700
01.050.700ER	rechts	700
01.050.550EL	links	550
01.050.550ER	rechts	550

Fachboden

- Bei Verwendung von einer oder keiner Schublade

Art.-Nr.	Maße in mm (BxTxH)
01.050.013	497 x 685 x 40

- 450 x 600 mm (B x T) mit Vollauszug 100% - Schubladen mit 50 mm Blendenhöhe 70 kg Tragkraft, Schubladen ab 75 mm Blendenhöhe 100 kg

Art.-Nr.	Blendenhöhe (mm)	Mantelhöhe (mm)	Nutzhöhe (mm)
60.50.050V07	50	28	30
60.50.075V10	75	56	58
60.50.100V10	100	81	83
60.50.125V10	125	81	108
60.50.150V10	150	131	133
60.50.175V10	175	131	158
60.50.200V10	200	181	183
60.50.250V10	250	181	233
60.50.300V10	300	181	283



- Links: 5 x Schublade
- Rechts: 6 x Schublade

Art.-Nr.	Maße in mm (BxTxH)
03.15.580.112V	1500 x 750 x 859
03.20.580.11V	2000 x 750 x 859



- Links: 4 x Schublade
- Rechts: 4 x Schublade

Art.-Nr.	Maße in mm (BxTxH)
03.15.580.202V	1500 x 750 x 859
03.20.580.20V	2000 x 750 x 859



- Links: 5 x Schublade
- Rechts: 7 x Schublade

Art.-Nr.	Maße in mm (BxTxH)
03.15.580.212V	1500 x 750 x 859
03.20.580.21V	2000 x 750 x 859



- Links: 6 x Schublade
- Rechts: 4 x Schublade

Art.-Nr.	Maße in mm (BxTxH)
03.15.580.222V	1500 x 750 x 859
03.20.580.22V	2000 x 750 x 859



- Links: 6 x Schublade
- Rechts: 4 x Schublade

Art.-Nr.	Maße in mm (BxTxH)
03.15.580.232V	1500 x 750 x 859
03.20.580.23V	2000 x 750 x 859



R 18-24 + R 24-24

- 2 x Arbeitsplatte Buche Multiplex 40 mm
- 3 x Schubladenschrank
- Links: 4 x Schublade
- Mitte: 6 x Schublade
- Rechts: 4 x Schublade

Art.-Nr.	Maße in mm (BxTxH)
03.30.57.14V	3000 x 750 x 859
03.40.57.14V	4000 x 750 x 859

Energieblock für Reihenwerkbankkombinationen

Die Türe ist herausnehmbar, so dass alle Komponenten problemlos gewartet werden können.





Vorderseite

Rückseite

Energieblock

- Komplett montiert mit 1 x Kabel- und 1 x Schlauchaufroller
- 1 x Steckdosenleiste mit 3 x Schuko-Steckdosen und Ein-/Ausschalter
- 2 x Druckluftanschlüsse 1/4"
- Druckluftzuleitung
- Unverdrahtet

Art.-Nr.	Maße in mm (BxTxH)
03.961.2651	200 x 650 x 819

Energieblock Leergehäuse beidseitig bestückbar

- Beidseitig können 750 mm Nutzhöhe genutzt werden
- Bestückbar mit den einzelnen Komponeten

Art.-Nr.	Maße in mm (BxTxH)
03.961.265	200 x 650 x 819

- Im Seitenteil integrierte Aufroller bieten eine Schlauch- / Kabellänge von insgesamt 6 m
- Die Türe ist durch ein Zylinderschloss gesichert und herausnehmbar, so dass alle Komponenten problemlos gewartet werden können

- Komponenten zur Bestückung zur individuellen Energiezufuhr finden Sie ab Seite 229
- Anlieferung unmontiert, zur einfachen Selbstmontage





Reihenwerkbank R 18-24

- Arbeitsplatte Buche Multiplex 1500 x 750 x 40 mm
- Energieblock mit 1 x Kabel- und 1 x Schlauchaufroller
- 1 x Steckdosenleiste mit 4 x Schuko-Steckdosen
- Fußgestell aus Vierkantrohr 50 x 50 x 2
- 1/4" Druckluftzuleitung
- Unverdrahtet

Art.-Nr.	Maße in mm (BxTxH)
03.15.000.E1	1500 x 750 x 859
03.20.000.E1	2000 x 750 x 859

Reihenwerkbank R 18-24

- Arbeitsplatte Buche Multiplex 1500 x 750 x 40 mm
- Schubladenschrank : 5 x Schublade
- Vollauszug 100%, 100 kg Tragkraft
- Energieblock mit 1 x Kabel- und 1 x Schlauchaufroller
- 1 x Steckdosenleiste mit 3 x Schuko-Steckdosen und Ein-/Ausschalter
- 2 x Druckluftanschlüsse
- 1/4" Druckluftzuleitung
- Unverdrahtet

Art.-Nr.	Maße in mm (BxTxH)
03.15.580.9E	1500 x 750 x 859
03.20.580.9E	2000 x 750 x 859

Weitere Energie-Komponenten finden Sie auf Seite 283



Automatischer Schlauchaufroller

- Material Kunststoff
- Mehrfachrasterung pro Umdrehung
- Inkl. 5+1 m PU-Schlauch DN 06 und Stopper
- Druck max. 10 bar
- Inkl. schwenkbarer Montageplatte
- Inkl. 1 m Anschlussschlauch
- Inkl. Abdeckblech

Art.-Nr.
03.1.06.06SA



Automatischer Kabelaufroller

- Material Kunststoff
- Schutzart IP 24
- Vollisoliert, Überhitzungsschutz
- Mit Federautomatik und Schleifring
- Inkl. 5+1 m Kabel H05VV-F3G 1,5, Schukostecker und -kupplung, 230 V
- Inkl. schwenkbarem Montagebügel
- Inkl. Abdeckblech

Art.-Nr.
03.0.06.05KA



Abdeckung und Steckdosenleiste

- Abdeckblech inkl. Steckdosenleiste mit 2er Schuko-Steckdosen

Art.-Nr.	Maße in mm (B x H)
07.861.14	375 x 125



Abdeckung und Steckdosenleiste

- Abdeckblech inkl. Steckdosenleiste mit 3er Schuko-Steckdosen mit Ein-/Ausschalter

Art.-Nr.	Maße in mm (B x H)
07.861.15	375 x 125



Abdeckung blank

Art.-Nr.	Maße in mm (B x H)
07.861.04	125 x 125
07.861.05	250 x 125
07.861.06	375 x 125



Abdeckung und Druckluft

- Abdeckblech inkl. Druckluftanschluss

Art.-Nr.	Maße in mm (B x H)
07.861.07	1 / 4" - 125 x 125
07.861.08	1 / 2" - 125 x 125



Abdeckung und Steckdosenleiste

- Abdeckblech inkl. Steckdosenleiste mit 4er Schuko-Steckdosen

Art.-Nr.	Maße in mm (B x H)
07.861.16	375 x 125



Abdeckung und Not-Aus

- Abdeckblech inkl. Not-Aus-Schalter
- Absperrbaren Notausschalter*

Art.-Nr.	Maße in mm (B x H)
07.861.09	125 x 125
07.861.09-1*	125 x 125



Abdeckung und Schuko-Steckdose

- Abdeckblech inkl. Schuko-Steckdose

Art.-Nr.	Maße in mm (B x H)
07.861.11	125 x 125



Abdeckung und CEE-Steckdose

- Abdeckblech

Art.-Nr.	Maße in mm (B x H)	Preis in €
07.861.12	16 A - 250 x 125	48,00
07.861.32	32 A - 250 x 125	64,00

Systeme für Werkzeugausgaben



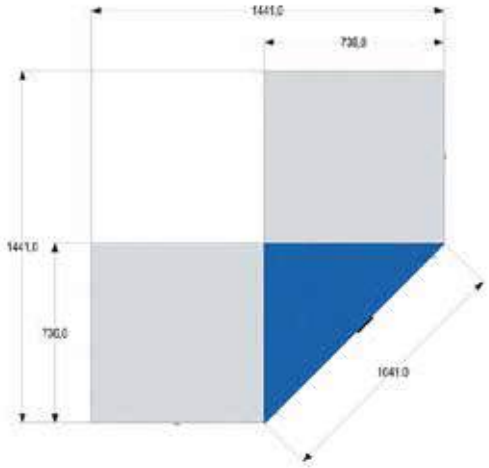

Eckschrank

- Verwendung bei rechtwinkliger Anordnung von Schubladenschränken
- Stabile Ausführung aus Qualitäts-Stahlblech, mit 2 x Flügeltüren 900 mm
- 2 x verstellbare Fachböden und Zylinderschloss mit zwei Schlüsseln

Art.-Nr.	Maße in mm (BxTxH)
04.250.20	1050 x 736 x 1019



- Anlieferung unmontiert, zur einfachen Selbstmontage

Thekenklappe

- Buche Multiplex 25 mm, inkl. Scharniere

Pos	Art.-Nr.	Maße in mm (BxT)
1	04.250.35	705 x 736

Pendeltür

- Einflügelig (zweiflügelig auf Anfrage)
- Buche Multiplex 25 mm, inkl. Türbänder

Pos	Art.-Nr.	Maße in mm (BxH)
2	04.250.30	705 x 1019



Schubladenschränke R 18-24 für 6-Eck und 8-Eck Werkbänke
Maße in mm (B x T x H) 555 x 736 x 819 mm
Schubladen-Vollauszug (VA) 100 %
Schubladen mit 50 mm Blendenhöhe 70 kg Tragkraft
Schubladen ab 75 mm Blendenhöhe 100 kg Tragkraft



- 1 x Schublade
- 1 x Flügeltüre

Art.-Nr.
580/0010.550V



- 3 x Schublade
- 1 x Flügeltüre

Art.-Nr.
580/0300.400V



- Schubladenschrank, geteilt, je 2 x Schublade

Art.-Nr.
580/2.0040V



- Schubladenschrank, geteilt, je 3 x Schublade

Art.-Nr.
580/2.0600V



- Schubladenschrank, geteilt, je 3 x Schublade

Art.-Nr.
580/2.1110V



- 1 x Flügeltüre
- 1 x Fachboden

Art.-Nr.
580/0001FL



- 2 x Schublade
- 1 x Flügeltüre

Art.-Nr.
580/0110/450V



- 5 x Schublade

Art.-Nr.
580/0140V



- Schubladenschrank, geteilt, je 1 x Schublade

Art.-Nr.
580/2.0002V



- Schubladenschrank, geteilt, je 2 x Schublade

Art.-Nr.
580/2.0202V

Gruppenarbeitsplätze 6-Eck

Anlieferung teilmontiert, zur einfachen Endmontage

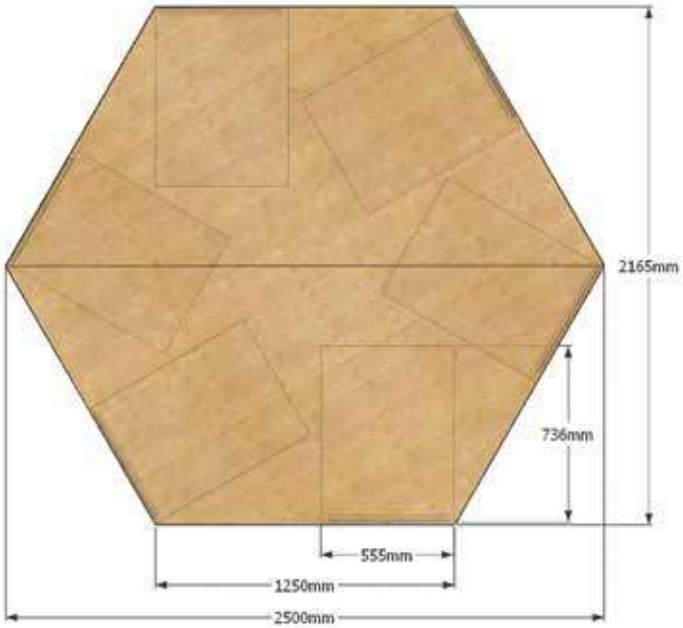

6-Eck-Arbeitsplatte
- Arbeitsplatte Buche Multiplex 40 mm

Art.-Nr.	Maße in mm (BxTxH)
03.15.66	2500 x 2165 x 40

Zwischenblech
- Zwischen zwei Schubladenschränken

Art.-Nr.	Maße in mm (BxTxH)
03.58.20	101 x 30 x 815

Schubladenschränke
- Maße in mm (B x T x H) 555 x 736 x 819 mm
- Schubladen-Vollauszug (VA) 100 %
- Schubladen mit 50 mm Blendenhöhe 70 kg Tragkraft
- Schubladen ab 75 mm Blendenhöhe 100 kg Tragkraft



6-Eck-Werkbank
- 6 x Schubladenschrank R18-24, jeweils 2 x Schublade 100 mm, 2 x 150 mm, 1 x 200 mm
- 6 x Zwischenblech
- 1 x 6-Eck Arbeitsplatte Buche-Multiplex

Art.-Nr.	Maße in mm (BxTxH)
03.66.05V	2500 x 2165 x 859



6-Eck-Werkbank
- 6 x Schubladenschrank geteilt R18-24, jeweils 3 x Schublade 100 mm, (oben und unten)
- 6 x Zwischenblech
- 1 x 6-Eck Arbeitsplatte Buche-Multiplex

Art.-Nr.	Maße in mm (BxTxH)
03.66.2.111V	2500 x 2165 x 859



6-Eck-Werkbank
- 6 x Schubladenschrank R18-24, jeweils 1 x Schublade 100 mm, 1 x 150 mm 1 x Flügeltüre 500 mm
- 6 x Zwischenblech
- 1 x 6-Eck Arbeitsplatte Buche-Multiplex

Art.-Nr.	Maße in mm (BxTxH)
03.66.11/450V	2500 x 2165 x 859

weitere Komponenten finden Sie ab Seite 238





03.66.73-3



6-Eck-Energieaufsatz

Art.-Nr.	Beschreibung
03.66.73-1	6-Eck-Energieaufsatz, 6 x Steckdosenleisten mit 2 x Schuko-Steckdose, 6x Druckluft 1/4" unverdrahtet, 825 x 715 x 165 mm (B x T x H)
03.66.73-3	6-Eck-Energieaufsatz, 6 x Steckdosenleisten mit 2 x Schuko-Steckdose, unverdrahtet, 825 x 715 x 165 mm (B x T x H)
03.66.73/BL	6-Eck-Energieaufsatz, leer, unbestückt und unverdrahtet, 6x 375 mm breit
03.66.73/BL2	6-Eck-Energieaufsatz doppelt, leer, unbestückt und unverdrahtet, 12x 375 mm breit
07.861.12	Abdeckblech inkl. CEE-Steckdose 16 A, 250 mm breit
07.861.19	Abdeckblech inkl. Netzwerkdose, RJ45-Dose, 125 mm breit
07.861.07	Abdeckblech inkl. Druckluftanschluss, 1/4", 125 mm breit
07.861.21	Abdeckblech inkl. Steckdosenleiste, Steckdosenleiste mit 2 x Schuko-Steckdose, 250 mm breit
07.861.08	Abdeckblech inkl. Druckluftanschluss, 1/2", 125 mm breit
07.861.11	Abdeckblech inkl. Steckdosenleiste mit Deckel und 1 x Schuko-Steckdose, 125 mm breit
07.861.14	Abdeckblech inkl. Steckdosenleiste mit 2 x Schuko-Steckdose, 375 mm breit
07.861.15	Abdeckblech inkl. Steckdosenleiste mit 3 x Schuko-Steckdose und Ein-/Ausschalter, 375 mm breit
07.861.16	Abdeckblech inkl. Steckdosenleiste mit 4 x Schuko-Steckdose, 375 mm breit

Gruppenarbeitsplätze 8-Eck

Anlieferung teilmontiert, zur einfachen Endmontage

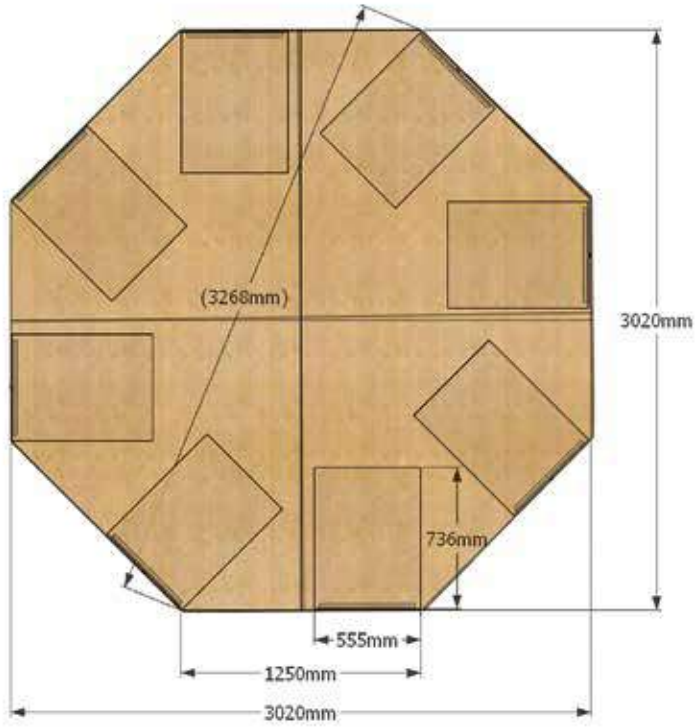

8-Eck-Arbeitsplatte

- Arbeitsplatte Buche Multiplex 40 mm

Art.-Nr.	Maße in mm (BxTxH)
03.15.88	3020 x 3020 x 40

Zwischenblech

- Zwischen zwei Schubladenschränken

Art.-Nr.	Maße in mm (BxTxH)
03.58.21	261 x 30 x 815

Schubladenschränke

- Maße in mm (B x T x H) 555 x 736 x 819 mm
- Schubladen-Vollauszug (VA) 100 %, 100 kg Tragkraft



8-Eck-Werkbank

- 8 x Schubladenschrank R18-24, jeweils 7 x Schublade 100 mm
- 8 x Zwischenblech
- 1 x 8-Eck Arbeitsplatte Buche-Multiplex

Art.-Nr.	Maße in mm (BxTxH)
03.88.07V	3020 x 3020 x 859

weitere Komponenten finden Sie ab Seite 238



8-Eck-Werkbank

- 8 x Schubladenschrank R18-24, jeweils 3 x Schublade 100 mm, 1 x Flügeltüre 400 mm
- 8 x Zwischenblech
- 1 x 8-Eck Arbeitsplatte Buche-Multiplex

Art.-Nr.	Maße in mm (BxTxH)
03.88.3/400V	3020 x 3020 x 859





03.88.73-1

8-Eck-Energieaufsatz

Art.-Nr.	Beschreibung
03.88.73-1	8-Eck-Energieaufsatz, 8 x Druckluftanschluss 1/4", 8 x Steckdosenleiste mit 2 x Schuko-Steckdose, unverdrahtet, 1075 x 995 x 165 mm, 8 x 375 mm
03.88.73/BL	8-Eck-Energieaufsatz, leer, unbestückt und unverdrahtet, 1075 x 995 x 165 mm, 8 x 37 mm breit
03.88.73/BLB	8-Eck-Energieaufsatz, leer, unbestückt und unverdrahtet, 1570 x 1450 x 165 mm, 8 x 500 mm breit
07.861.12	Abdeckblech inkl. CEE-Steckdose 16 A, 250 mm breit
07.861.19	Abdeckblech inkl. Netzwerkdose, RJ45-Dose, 125 mm breit
07.861.07	Abdeckblech inkl. Druckluftanschluss, 1/4", 125 mm breit
07.861.08	Abdeckblech inkl. Druckluftanschluss, 1/2", 125 mm breit
07.861.11	Abdeckblech inkl. Steckdosenleiste mit Deckel und 1 x Schuko-Steckdose, 125 mm breit
07.861.14	Abdeckblech inkl. Steckdosenleiste mit 2 x Schuko-Steckdose, 375 mm breit
07.861.15	Abdeckblech inkl. Steckdosenleiste mit 3 x Schuko-Steckdose und Ein-/Ausschalter, 375 mm breit
07.861.16	Abdeckblech inkl. Steckdosenleiste mit 4 x Schuko-Steckdose, 375 mm breit

weitere Komponenten finden Sie ab Seite 238

Werkbankzubehör



AUF DER WERKBANK



Energiekanal Seite 238



Plattenabdeckung Seite 240



NEU

Universalzubehör „Auf der Werkbank“ Seite 241



NEU

Schraubstöcke und Zubehör Seite 242



Sichtlagerkästen, Infotafeln Seite 248



NEU

Werkzeug-Wandhängeschränke Seite 252

UNTER DER WERKBANK



Universalzubehör „Unter der Werkbank“ Seite 254



NEU

Arbeitsplatzmatten, Holzlaufrost Seite 254



Flexbox und Unterhängeschränke Seite 255

Energiekanal



Energiekanalhalterung für Arbeitsplatte
- Haltewinkel zur direkten Montage auf der Arbeitsplatte (paarweise)

Art.-Nr.	Maße in mm (B x T x H)
03.861.04	60 x 52 x 110



Energiekanal leer
- Universal einsetzbar
- Bestückung nach Kundenwunsch
- Sicherungen siehe Seite 285
- Unverdrahtet
- Die Breite der einzelnen Bleche addiert ergibt die Energiekanal länge

Art.-Nr.	Maße in mm (B x T x H)	Systemmaß in mm
07.861.501	375 x 60 x 130	-
07.861.500	500 x 60 x 130	-
07.861.701	625 x 60 x 130	750
07.861.801	875 x 60 x 130	1000
07.861.1251	1125 x 60 x 130	1250
07.861.1301	1375 x 60 x 130	1500
07.861.1751	1625 x 60 x 130	1750
07.861.1801	1875 x 60 x 130	2000







Energiekanal leer
- 45° Neigung
- Zur Befestigung auf der Werkbank
- Sicherungen siehe Seite 285
- Unverdrahtet
- Die Breite der einzelnen Bleche addiert ergibt die Energiekanal länge

Art.-Nr.	Maße in mm (B x T x H)
07.861.100S	1000 x 150 x 150
07.861.125S	1250 x 150 x 150
07.861.150S	1500 x 150 x 150
07.861.200S	2000 x 150 x 150





Abdeckung blank

Art.-Nr.	Maße in mm (B x H)
07.861.04	125 x 125
07.861.05	250 x 125
07.861.06	375 x 125



Abdeckung und Steckdosenleiste

- Abdeckblech inkl. Steckdosenleiste mit 2er Schuko-Steckdose

Art.-Nr.	Maße in mm (B x H)
07.861.21	250 x 125



Abdeckung und Netzwerkdose

- Abdeckblech inkl. RJ45-Dose

Art.-Nr.	Maße in mm (B x H)
07.861.19	125 x 125



Abdeckung und Not-Aus

- Abdeckblech inkl. Not-Aus-Schalter
- Absperrbaren Notausschalter*

Art.-Nr.	Maße in mm (B x H)
07.861.09	125 x 125
07.861.09-1*	125 x 125



Abdeckung und Steckdosenleiste

- Abdeckblech inkl. Steckdosenleiste mit 3er Schuko-Steckdosen mit Ein-/Ausschalter

Art.-Nr.	Maße in mm (B x H)
07.861.15	375 x 125



Abdeckung und Steckdosenleiste

- Abdeckblech inkl. Steckdosenleiste mit 3er Schuko-Steckdose mit Netzwerkanschluss

Art.-Nr.	Maße in mm (B x H)
07.861.170	375 x 125



USB-Anschluss

- Abdeckblech USB A und USB C Anschluss

Art.-Nr.	Maße in mm (B x H)
07.861.33	125 x 125



Abdeckung und Kippschalter

- Abdeckblech inkl. Kippschalter

Art.-Nr.	Maße in mm (B x H)
07.861.10	125 x 125



Abdeckung und Schuko-Steckdose

- Abdeckblech inkl. Schuko-Steckdose

Art.-Nr.	Maße in mm (B x H)
07.861.11	125 x 125



Abdeckung und Steckdosenleiste

- Abdeckblech inkl. Steckdosenleiste mit 4er Schuko-Steckdosen

Art.-Nr.	Maße in mm (B x H)
07.861.16	375 x 125



Abdeckung und Steckdosenleiste

- Abdeckblech inkl. Steckdosenleiste mit 3er Schuko-Steckdose mit USB Ladebuchse Typ A und C

Art.-Nr.	Maße in mm (B x H)
07.861.180	375 x 125



USB-Anschluss

- Abdeckblech inkl. Schukostecker, USB A und USB C Anschluss

Art.-Nr.	Maße in mm (B x H)
07.861.26	125 x 125



Abdeckung und CEE-Steckdose

- Abdeckblech

Art.-Nr.	Maße in mm (B x H)
07.861.12	16 A - 250 x 125
07.861.32	32 A - 250 x 125



Abdeckung und Druckluft

- Abdeckblech inkl. Druckluftanschluss

Art.-Nr.	Maße in mm (B x H)
07.861.07	1 / 4" - 125 x 125
07.861.08	1 / 2" - 125 x 125

Plattenabdeckungen



Hochbelastbare Antirutschmatte zum Einsatz als Plattenabdeckung, Transportsicherung und Bodenbelag, bestehend aus extrem hochreißfestem PES-Trägergewirke mit PVC-Weichschaum-Spezial-Beschichtung.
Die Antirutschmatte „Panther" wird gefertigt nach den neuesten EU-Verordnungen „Verbotsliste gefährlicher Stoffe" und ist frei von Azofarbstoffen, Formaldehyd, Silikon und giftigen Schwermetallen wie Blei und Cadmium.

Verarbeitung: Die Antirutschmatte lässt sich mit dem Cutter schneiden, mit einem Locheisen lochen, nageln, nieten und schrauben.

Weitere Zuschnitte auf Anfrage.

Sicherheits-Anti-Rutschmatten als Werkbankabdeckungen

Art.-Nr.	Maße in mm (BxTxH)
0310754ANT	1000 x 750 x 4
0312754ANT	1200 x 750 x 4
0315754ANT	1500 x 750 x 4
0320754ANT	2000 x 750 x 4
0325754ANT	2500 x 750 x 4
Kpl. Rollen	
0340604ANT	600 x 4000 x 4
0340804ANT	800 x 4000 x 4
0340104ANT	1000 x 4000 x 4
Selbstklebend	
0340604SANT	600 x 4000 x 4
0340804SANT	800 x 4000 x 4

Vorteile:
- Temperaturbeständigkeit ca. -40 °C bis +120 °C
- Geschlossene Oberfläche – keine Aufnahme von Flüssigkeiten
- Sehr gute Beständigkeit gegenüber Säuren, Laugen, Öl, Benzin und Diesel
- Schmelztemperatur ca. 250 °C, Selbstenzündungstemperatur ca. 350 °C
- Reinigung: Mit einem feuchten Lappen und einem lösungsmittelfreien Reiniger abwischen. Gut mit Wasser abspülen und trocknen lassen.



Verarbeitung: PVC-Material aus Weich-PVC lässt sich mit dem Cutter schneiden, mit einem Locheisen lochen, nageln, nieten und mit Spezialkleber kleben.
Eigenschaften: Weich-PVC, bläulich-transparent,
glänzend und flexibel,
Normalqualität, Shore Härte A ca. 80°
Temperaturbeständig von -20 °C bis +60°
UV-stabilisiert
DOP-, Cadmium- und Silikonfrei

Weich PVC-Werkbankabdeckungen

- Transparent
- Blaustichig

Art.-Nr.	Maße in mm (BxTxH)
0310754TRA	1000 x 750 x 4
0312754TRA	1200 x 750 x 4
0315754TRA	1500 x 750 x 4
0320754TRA	2000 x 750 x 4
0325754TRA	2500 x 750 x 4

Vorteile:
- Besonders lange haltbar
- Hohe Verschleißfestigkeit
- Leicht zu reinigen
- Recycelbar
- VOC-Werte nach der europäischen Norm

NEU



Drehteller
- Ohne Arretierung
- Mit Riffelgummi

kg 300

Art.-Nr.	Maße in mm
07.60.38OA	Ø 380
07.60.37OA	Ø 500
07.60.36OA	Ø 600

NEU



Drehteller mit Arretierung
- Mit Arretierung je 45°
- Mit Riffelgummiauflage

kg 300

Art.-Nr.	Maße in mm
07.60.38	Ø 380
07.60.37	Ø 500
07.60.36	Ø 600
07.60.38ESD	Ø 380, ESD-Ausführung
07.60.37ESD	Ø 500, ESD-Ausführung
07.60.36ESD	Ø 600, ESD-Ausführung



Rahmenaufsatz
- Zum Verschrauben auf Werkbank-Platte

Art.-Nr.	Für Tischbreite	Maße in mm (TxH)
03.12.98	1200 mm	300 x 360
03.15.98	1500 mm	300 x 360
03.20.98	2000 mm	300 x 360
03.25.98	2500 mm	300 x 360



Ablage 3. Ebene
- Buche Multiplex 25 mm

Art.-Nr.	Maße in mm (BxTxH)
07.25.33	1000 x 260 x 300
07.25.35	1500 x 260 x 300

Rollladenaufsatzschrank zur Montage auf der Werkbank
- Inkl. 2 x Lochwand

Art.-Nr.	Maße in mm (BxTxH)
03.990.01.14	910 x 220 x 820



Lieferumfang ohne Dekoration

Werkbankzubehör schwere Ausführung



Schraubstock Mondial
- Aus Stahl geschmiedet
- Rohrspannbacken auswechselbar
- Induktionsgehärtete, gerändelte Backen
- Geschliffene Oberflächen
- Brünierter Gewindeschlüssel
- Induktionsgehärteter und geschliffener Amboß
- Induktionsgehärtete und geschliffene Gleitteile
- Mit Justierschrauben
- Nach vorne öffnend.
- Farbe ähnlich RAL 5001

Art.-Nr.	Backenbreite in mm
03.M88.100	100
03.M88.125	125
03.M88.150	150
03.M88.175	175



Drehteller für Schraubstock Mondial
- 360° schwenkbar
- Mit zwei Feststellhebel

Art.-Nr.	Backenbreite in mm
03.M88.101	100
03.M88.121	125
03.M88.151	150
03.M88.171	175



Lift für Schraubstock Mondial
- Der Schraubstock kann mühelos, schnell und sicher bis auf eine Höhe von 215 mm durch eine Gasdruckfeder angepaßt und um 360° gedreht werden
- Der FZA-Lift kann auch für andere Bauarten von Schraubstöcken eingesetzt werden

Art.-Nr.	Backenbreite in mm
03.M88.102	100
03.M88.122	125
03.M88.152	150
03.M88.172	175



Schraubstock MG/10
- Aus Spezialguß G22
- Schwalbenschwanzführung
- Auswechselbare Backen aus Stahl, gerändelt und gehärtet.
- Nach hinten öffnend

Art.-Nr.	Backenbreite in mm
03.M89.080	80
03.M89.100	100
03.M89.120	120
03.M89.150	150



Drehteller für Schraubstock MG/10
- 360° schwenkbar

Art.-Nr.	Backenbreite in mm
03.M89.081	80
03.M89.101	100
03.M89.121	120
03.M89.151	150



Lift für Schraubstock MG/10
- Der Schraubstock kann mühelos, schnell und sicher bis auf eine Höhe von 215 mm durch eine Gasdruckfeder angepaßt und um 360° gedreht werden.
- Der FZA-Lift kann auch für andere Bauarten von Schraubstöcken eingesetzt werden.

Art.-Nr.	Backenbreite in mm
03.M89.082	80
03.M89.102	100
03.M89.122	120
03.M89.152	150





Schraubstock Panther

- Rohrspannbacken angeschmiedet und gehärtet
- Induktionsgehärtete, gerändelte Backen. Geschliffene Oberflächen
- Brünierter Gewindeschlüssel
- Induktionsgehärteter und geschliffener Amboß
- Induktionsgehärtete und geschliffene Gleitteile
- Justierschrauben
- Nach vorne öffnend
- Farbe ähnlich RAL 5009

Art.-Nr.	Backenbreite in mm
03.88.100	100
03.88.120	120
03.88.140	140
03.88.160	160



LEINEN - Schraubstock Junior

- Maximale Stabilität durch hochfesten Vollgrauguß (G 25)
- Angegossene Rohrspannbacken
- Mit austauschbaren Backen. Die Backen haben eine gerändelte und eine glatte Seite und sind je nach Bedarf wendbar
- Absolut spielfreies Bewegen des Ober- und Unterteils durch präzisionsgefertigte Schwalbenschwanzführung
- Sichere Führung auch in weit geöffnetem Zustand
- Hohe Schlagfestigkeit und lange Lebensdauer
- Spezielle Backensicherung, dadurch keine Backenlageveränderung und Lockerung bei Schlagbeanspruchung
- Querschlitten durch leichtgängigen, spielfreien Spindelbetrieb exakt verstellbar
- Parallelität der Backen in Werkzeugmacher-Qualität, auch nach jahrelangem Gebrauch
- Problemlose Umrüstung von "fester" auf "drehbare" Ausführung
- Nach hinten öffnend
- Hammerschlaglackierung nach RAL 6011/ auch in RAL 5007 erhältlich.

Art.-Nr.	Backenbreite in mm
03.89.100	100
03.89.125	125
03.89.150	150



Drehteller

- 360° schwenkbar
- Auch in RAL 5007 erhältlich.

Art.-Nr.	Backenbreite in mm
03.89.101	100
03.89.102	125
03.89.105	150



LEINEN - Lift

- Der Schraubstock kann mühelos, schnell und sicher bis auf eine Höhe von 215 mm durch eine Gasdruckfeder angepaßt und um 360° gedreht werden.
- Der LEINEN-Lift kann auch für andere Bauarten von Schraubstöcken eingesetzt werden.
- Auch in RAL 5007 erhältlich.

Art.-Nr.	Backenbreite in mm
03.89.111	100
03.89.122	125
03.89.155	150

Werkbankzubehör leichte Ausführung

Schraubstockgehäuse für Klapplift
Nur in Verbindung mit Schraubstock H BB 120 mm verwendbar

- Standversionen für Reihenwerkbänke
- Einbauversion für Kastenwerkbänke
- Mit Rolladen oder mit Schwenktüre



NEU



- Abschließbares Gehäuse
- Schloss wahlweise links oder rechts montierbar
- Front Kunststoffrollladen

Art.-Nr.	Maße in mm (BxTxH)	Ausführung
03.84.04	300 x 500 x 819	Standschrank
03.84.05	300 x 600 x 819	Standschrank
03.84.06	300 x 736 x 819	Standschrank
03.84.08	300 x 736 x 685	Einbau in Werkbank

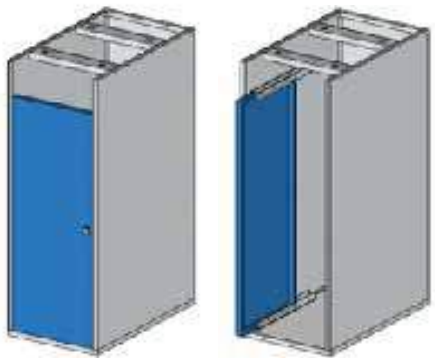

- Abschließbares Gehäuse
- Tür wahlweise links oder rechts einschiebbar
- Front Vollblechtüre

Art.-Nr.	Maße in mm (BxTxH)	Ausführung
03.84.20	300 x 500 x 819	Standschrank
03.84.21	300 x 600 x 819	Standschrank
03.84.22	300 x 736 x 819	Standschrank
03.84.23	300 x 736 x 685	Einbau in Werkbank

- Sockel für Standschränke
- Passend für Rollladen- und Einschwenktürenschränke

Art.-Nr.	Maße in mm (BxTxH)	Ausführung
03.84.07	300 x 500 x 100	Standschrank
03.84.31	300 x 600 x 100	Standschrank
03.84.32	300 x 736 x 100	Standschrank

Schraubstock H ganz aus Stahl geschmiedet



- Verzinkter Spindelschlüssel mit vernieteten Sicherungsringen aus Stahl
- Gesenkgeschmiedete Vorderbacke, Geschützte Präzisionsspindellagerung
- Oberflächengehärtete Spannbacken
- Schlanke, aber stabile Führungsschiene
- Serienmäßig angeschmiedete Rohrspannbacken
- Gesenkgeschmiedete Hinterbacke mit formoptimiertem Amboss
- Angeschmiedete kräftige Spindelmutter
- Gesenkgeschmiedete Führungslaschen
- Über eine zentrale Schraube nachstellbare Führung
- Doppelte, innenliegende Prismenführung, dadurch keine Verschmutzung und Beschädigung

Art.-Nr.	Backenbreite in mm	Spannweite in mm	Spanntiefe in mm	Spannbacken für Rohr-Außendurchmesser in mm	Gewicht in kg
03.84.100	100	125	50	16-30	4,5
03.84.120	120	150	65	16-55	9
03.84.140	140	200	80	27-70	16
03.84.160	160	225	100	27-100	27





Höhenverstellgerät Lift für Schraubstock H

- Höhenverstellung um 200 mm

Art.-Nr.	Für Backenbreite in mm	Belastung in kg	Gewicht in kg
03.86.100	100	4-10	8
03.86.120	120	4-10	8
03.86.140	140	10-16	9
03.86.160	160	16-29	9

Klappgerät für Schraubstock H

Art.-Nr.	Für Backenbreite in mm	Tiefster Punkt in mm	Einklapptiefe in mm	Gewicht in kg
03.86.121	120	590	460	11,5
03.86.141	140	630	495	11,9



Klapplift für Schraubstock H

Art.-Nr.	Für Backenbreite in mm	Tiefster Punkt in mm	Einklapptiefe in mm	Belastung in kg	Gewicht in kg
03.85.120	120	590	460	4-10	14
03.85.140	140	630	495	10-16	11,9

Werkbankzubehör



MAGNEFIX
Die neuen MAGNEFIX-Schutzbacken sichern einen festen, dennoch schonenden Griff und sind die sichere Wahl des anspruchsvollsten Handwerkers.
Die MAGNEFIX-Schutzbacken sind rechtwinklig und oberflächenparallel und eignen sich für alle Schraubstöcke auch Maschinenschraubstöcke und damit sind sie gleichermaßen für Produktion als Montagearbeiten geeignet. Die MAGNEFIX-Schutzbacken sind mit extrem kräftigen Magnetstreifen für schnelle und einfache Montage versehen.
Der Magnetstreifen ist nur gegen den Schraubstock magnetisch und zieht deshalb nicht Eisenspäne und Schmutz an. Außerdem wird das Werkstück nicht magnetisiert.

Vorteile:
- Stoßfestes extrudiertes Polycarbonat
- Extrem kräftiger Neodym-Magnetstreifen.
- Haltekraft für eine 100-mm Schutzbacke z. B. ist 3,5 kg, entsprechend 34N
- Gehärtetes Aluminium 6063, T66F25 mit Magnesium und Silizium als Legierungskomponente.
- Bietet überlegenen Korrosionsschutz mit erstklassiger Oberflächengüte und ist die perfekte Legierung für das feste Einspannen im Schraubstock mit gleichzeitigem Schutz von empfindlichen Werkstücken.

PRISMATISCHE SCHUTZBACKEN
Die MAGNEFIX Schutzbacke mit Prismen wurde für den vielseitigen Einsatz konstruiert und bietet effizientes Einspannen und Schutz des Werkstücks zugleich.
Konstruiert für
- horizontales Einspannen von flachen Werkstücken
- horizontales Einspannen von runden Werkstücken
- vertikales Einspannen von runden Werkstücken

Für das Gewindeschneiden wird der Einsatz von nur einer Schutzbacke mit Prismen empfohlen, um eine Beschädigung der Backe zu vermeiden. Die Keilrille richtet das Werkstück aus und die Riffelung der gegenüberliegenden Schraubstockbacke verhindert Drehen.



90°-Aussparung oben zum Einspannen von Flacheisen beim Markieren oder Ankörnen.



Horizontale 120°-Keilrille zum Einspannen von Rohren und anderen runden Werkstücken



Drei vertikale Keilrillen von 100°, 120° und 130° zum Einspannen von Rohren und anderen runden Werkstücken



MAGNEFIX N

- Neutrale Schutzbacken aus gehärtetem Aluminium
- Für das Einspannen von grob oder mittelgrob verarbeiteten Werkstücken

Art.-Nr.	Für Backenbreite in mm
03.06.0100	100
03.06.0120	120
03.06.0125	125
03.06.0140	140
03.06.0150	150
03.06.0160	160
03.06.0180	180



MAGNEFIX P

- Prismatische Rohrschutzbacken aus gehärtetem Aluminium
- Für einfache Zentrierung

Art.-Nr.	Für Backenbreite in mm
03.06.3100	100
03.06.3120	120
03.06.3125	125
03.06.3140	140
03.06.3150	150
03.06.3160	160
03.06.3180	180



MAGNEFIX F

- Schutzbacken aus gehärtetem Aluminium mit Fiberauflage
- Für hoch verarbeitete Werkstücke

Art.-Nr.	Für Backenbreite in mm
03.06.2100	100
03.06.2120	120
03.06.2125	125
03.06.2140	140
03.06.2150	150
03.06.2160	160
03.06.2180	180



MAGNEFIX G

- Neutrale Schutzbacken aus gehärtetem Aluminium
- Für das Einspannen von grob oder mittelgrob verarbeiteten Werkstücken

Art.-Nr.	Für Backenbreite in mm
03.06.1100	100
03.06.1120	120
03.06.1125	125
03.06.1140	140
03.06.1150	150
03.06.1160	160
03.06.1180	180

SCHUTZBACKEN AUS POLYURETHAN

Die Schutzbacken wurden aus dem hochflexiblen Polyurethan mit einer Shore-Härte von A82 hergestellt. Polyurethan ist für seine einmalige Fähigkeit bekannt sich in das Werkstück »festzubeißen«, ohne es dabei zu beschädigen oder zerkratzen. Gleichzeitig ist das Material so flexibel, dass es nach der Verformung problemlos wieder die ursprüngliche Form annimmt.





MAGNEFIX RUF

- Geriffelte Schutzbacken aus Polyurethan
- Für das Einspannen von flachen Werkstücken mit sehr empfindlichen Details
- Für einen festen Griff

Art.-Nr.	Für Backenbreite in mm
03.06.4100	100
03.06.4125	125
03.06.4140	140
03.06.4150	150



MAGNEFIX PUP

- Geriffelte Schutzbacken aus Polyurethan
- Für das Einspannen von flachen Werkstücken mit sehr empfindlichen Details

Art.-Nr.	Für Backenbreite in mm
03.06.5100	100
03.06.5125	125
03.06.5140	140
03.06.5150	150

Transport-Stapelkästen

- Stapelbar, aus hochwertigem Polypropylen, entsprechen den Bestimmungen des Lebensmittelgesetzes
- Röllchenbahnen geeignet
- Kastengröße auf Palettenmaß 1200 x 800 mm abgestimmt
- Material: Polypropylen

Euro-Lagerkästen
- Aus Polypropylen
- Farbe: blau



Art.-Nr.	Maße in mm (B x T x H)
03.55498	300 x 400 x 120
03.55501	300 x 400 x 170
03.55504	300 x 400 x 220



300 x 200 x 75



300 x 200 x 145



400 x 300 x 75



400 x 300 x 120

Wände und Boden geschlossen, aus Polypropylen
Transport-Stapelkästen aus Polypropylen, entsprechen den Bestimmungen des Lebensmittelgesetzes

		Maße in mm (B x T x H)			
	Außen	200 x 300 x 75	200 x 300 x 145	400 x 300 x 75	400 x 300 x 120
	Innen	157 x 255 x 65	152 x 252 x 133	356 x 255 x 65	356 x 255 x 110
rot	Art.-Nr.	078000201	077000201	075750201	075120201
blau	Art.-Nr.	078000202	077000202	075750202	075120202
grün	Art.-Nr.	078000203	077000203	075750203	075120203
gelb	Art.-Nr.	078000204	077000204	075750204	075120204
grau	Art.-Nr.	078000205	077000205	075750205	075120205



400 x 300 x 145



400 x 300 x 175



400 x 300 x 210



400 x 300 x 270

Wände und Boden geschlossen, aus Polypropylen
Transport-Stapelkästen aus Polypropylen, entsprechen den Bestimmungen des Lebensmittelgesetzes

		Maße in mm (B x T x H)			
	Außen	300 x 400 x 145	300 x 400 x 175	300 x 400 x 210	300 x 400 x 270
	Innen	255 x 356 x 135	255 x 356 x 165	255 x 356 x 200	255 x 356 x 255
rot	Art.-Nr.	075000201	075170201	074210201	074000201
blau	Art.-Nr.	075000202	075170202	074210202	074000202
grün	Art.-Nr.	075000203	075170203	074210203	074000203
gelb	Art.-Nr.	075000204	075170204	074210204	074000204
grau	Art.-Nr.	075000205	075170205	074210205	074000205


600 x 400 x 75


600 x 400 x 120


600 x 400 x 145


600 x 400 x 175


600 x 400 x 270

Wände und Boden geschlossen, aus Polypropylen
Transport-Stapelkästen aus Polypropylen, entsprechen den Bestimmungen des Lebensmittelgesetzes

		Maße in mm (B x T x H)					
	Außen	400 x 600 x 75	400 x 600 x 120	400 x 600 x 145	400 x 600 x 175	400 x 600 x 210	400 x 600 x 270
	Innen	352 x 551 x 65	352 x 551 x 110	352 x 551 x 133	352 x 551 x 165	352 x 551 x 200	352 x 551 x 255
rot	Art.-Nr.	072750201	072120201	072000201	072170201	071210201	071000201
blau	Art.-Nr.	072750202	072120202	072000202	072170202	071210202	071000202
grün	Art.-Nr.	072750203	072120203	072000203	072170203	071210203	071000203
gelb	Art.-Nr.	072750204	072120204	072000204	072170204	071210204	071000204
grau	Art.-Nr.	072750205	072120205	072000205	072170205	071210205	071000205


*


*


*





102 x 90/76 x 50 | 105 x 164/150 x 75 | 150 x 230/205 x 125 | 150 x 290/265 x 125 | 213 x 330/301 x 150

Kunststoff-Sichtlagerkästen
Stapelbar, aus hochwertigem Polypropylen, entsprechen den Bestimmungen des Lebensmittelgesetzes.
Alle Kästen können mit einschiebbaren Etiketten versehen werden.

		Maße in mm (B x T x H)					
	Außen	102 x 90/76 x 50	105 x 164/150 x 75	150 x 230/205 x 125	150 x 290/265 x 125	213 x 330/301 x 150	213 x 330/297 x 200
	Innen	87 x 70 x 43	85 x 135 x 62	122 x 194 x 113	122 x 254 x 113	179 x 280 x 137	179 x 280 x 185
rot	Art.-Nr.	019500221	018500221	017500221	016500221	015500221	014500221
blau	Art.-Nr.	019500222	018500222	017500222	016500222	015500222	014500222
grün	Art.-Nr.	019500223	018500223	017500223	016500223	015500223	014500223
gelb	Art.-Nr.	019500224	018500224	017500224	016500224	015500224	014500224
grau	Art.-Nr.	019500225	018500225	017500225	016500225	015500225	014500225
Verpackungseinheit		50	25	25	25	10	10

*Mit Aufhängung für Halteschienen und Schlitzplatten

Infotafeln



Infotafel A5, Wall 10

- Komplettset aus pulverbeschichtetem Stahlblech für die Wandbefestigung
- Wandhalter aus Metall mit 10 Sichttafeln
- Format A5 (10 Stück in schwarz)
- Reiter mit blanko Einsteckschildern

Art.-Nr.	Ausführung
5507	schwarz



Infotafel A4, Wall 20

- Komplettset aus pulverbeschichtetem Stahlblech für die Wandbefestigung
- Wandhalter aus Metall mit 20 Sichttafeln
- Format A4 (je 5 Stück in rot, gelb, grün und dunkelblau)
- Reiter mit blanko Einsteckschildern

Art.-Nr.	Ausführung
5512	farbig sortiert



Infotafel A4, Wall 5

- Komplettset aus pulverbeschichtetem Stahlblech für die Wandbefestigung
- Wandhalter aus Metall mit 5 Sichttafeln
- Format A4
- Reiter mit blanko Einsteckschildern

Art.-Nr.	Ausführung
5551R	rot
5551B	blau
5551O	orange



Infotafel A4, Wall 10

- Komplettset aus pulverbeschichtetem Stahlblech für die Wandbefestigung
- Wandhalter aus Metall mit 10 Sichttafeln
- Format A4 (je 2 Stück in schwarz, rot, gelb, grün und dunkelblau)
- Reiter mit blanko Einsteckschildern

Art.-Nr.	Ausführung
5567	farbig sortiert



Panel A4

- Sichttafeln aus Polypropylen mit voll umlaufendem, farbigen Profilrahmen mit 5 Sichtafeln
- Format DIN A4 (je 5 Stk. schwarz, rot, gelb, grün, dunkelblau, orange, grau, graphit, blau, violett

Art.-Nr.	Ausführung
5606	farbig sortiert



Magnettafel A4 , Wall 5

- Wandhalter aus Metall mit magnetischer Rückseite mit 5 Sichttafeln
- Format A4
- Kann schnell und einfach an metallischen Untergründen wie Regalen oder Maschinen befestigt werden

Art.-Nr.	Ausführung
5914	schwarz

Sortierracks aus Metall zum übersichtlichen Sortieren von Unterlagen. Erhältlich in mehreren Farben und Größen. Ideal für die Wandbefestigung inkl. Befestigungsmaterial, auch für die Tischanwendung geeignet
Seitliche Etikettenfenster



- Sortierrack mit 5 Fächern
- Für A4 / Folio Format
- Aus pulverbeschichtetem Stahl
- (BxTxH): 360 x 250 x 330 mm

Art.-Nr.	Ausführung
3360-01	schwarz
3360-10	grau



- Sortierrack mit 8 Fächern
- Für A4 / Folio Format
  Aus pulverbeschichtetem Stahl
- (BxTxH): 360 x 250 x 540 mm

Art.-Nr.	Ausführung
3361-01	schwarz
3361-10	grau

Magnetrahmen
Für die übersichtliche Präsentation von Informationen

- Material: antireflektierende Hartfolie, Stärke 240my
- Einsetzbar im Hoch- und Querformat
- Rahmen haften auf allen eisenhaltigen Flächen
- Kratzfester Rahmendruck
- Rückseitig rundum mit Magneten geschlossen
- Blitzschneller Blattwechsel möglich (eine Ecke anheben - Blatt wechseln - Ecke loslassen - fertig)
- Anwendungsbeispiele: Aushänge an Whiteboards, Hinweisschilder an Schaltschränken und in Spinden





Magnetische Etikettentasche

- Beutel à 50 Stück
- Aus strapazierfähigem PP mit zwei Magnetstreifen
  zur Befestigung an metallischen Oberflächen wie Lagerregalen
- Scannertauglich und dokumentenecht
- Blau

Art.-Nr.	Innenformat (H x B) in mm	Außenformat
1741-07	38 x 100	50 x 110
1742-07	67 x 150	80 x 160



- Magnetrahmen A3
- Beutel à 5 Stück

Art.-Nr.	Ausführung
4868-01	schwarz
4868-03	rot
4868-07	dunkelblau
4868-23	silber/grau



- Magnetrahmen Security A4
- Beutel à 5 Stück

Art.-Nr.	Ausführung
4945-130	gelb/schwarz
4945-131	grün/weiß
4945-132	rot/weiß



- Magnetrahmen A4
- Beutel à 5 Stück

Art.-Nr.	Ausführung
4869-01	schwarz
4869-03	rot
4869-07	dunkelblau
4869-23	silber/grau

Werkzeug-Wandhängeschränke

- Stabile Stahlblechkonstruktion
- Rückwand mit Vierkantlochung
- Lochquadrate 10x10 mm
- Abstand von Lochmitte zu Lochmitte 38 mm
- Türen können wahlweise rechts oder links angeschlagen werden
- Zylinderschloss mit zwei Schlüsseln
- Montage an der Wand durch Dübeln und Verschrauben



Fachboden einzeln für Werkzeug- Wandhängeschrank

Art.-Nr.	Maße in mm (BxTxH)
03.87WFB	490 x 180 x 20
03.87.WFB1000	990 x 290 x 20



- 1 x Flügeltüre 700 mm

Art.-Nr.	Maße in mm (BxTxH)
03.87W500	500 x 200 x 750





- 2 x Flügeltüre 700 mm
- 1 x Schublade BLH 75 mm
  Vollauszug 100%, Tragkraft 15kg
- 1 x Fachboden 990 mm

Art.-Nr.	Maße in mm (BxTxH)
03.87W1000S	1000 x 310 x 750





- 2 x Flügeltüre 700 mm
- 1 x Zwischenwand
- 3 x Fachboden

Art.-Nr.	Maße in mm (BxTxH)
03.87W1000	1000 x 200 x 750





- 3 x Flügeltüre 700 mm
- 2 x Zwischenwand
- 4 x Fachboden

Art.-Nr.	Maße in mm (BxTxH)
03.87W1500	1500 x 200 x 750

Hängeschrank mit Flügeltüren

NEU

- Flügeltüren innenliegend, bündig mit Gehäuse
- Türöffnungswinkel ca. 100°
- 1 x Fachboden aus verzinktem Stahlblech
- Blechstärke 1 mm
- Tragkraft 35 kg
- **Bei Wandbefestigung:**
  Lieferung ohne Befestigungsmaterial,
  geeignetes Montagematerial wählen, je nach Wandbeschaffenheit
- **Bei Befestigung zwischen zwei Tragsäulen:**
  Lieferung inkl. 4x Einhängewinkel



Fachboden

Art.-Nr.	Maße in mm (B x T x H)
HF55520FB	552 x 165 x 20
HF70520FB	702 x 165 x 20
HF10520FB	1002 x 165 x 20



Hängeschrank mit einer Flügeltüre

- 1 x Flügeltüre
- 1 x Fachboden

Art.-Nr.	Maße in mm (B x T x H)	Ausführung
HF5552060	555 x 200 x 600	Wandbefestigung
HF6002060MW	600 x 200 x 600	Zwischen Tragsäulen



Hängeschrank mit Doppelflügeltüre

- 2 x Flügeltüre
- 1 x Fachboden

Art.-Nr.	Maße in mm (B x T x H)	Ausführung
HF7052060	705 x 200 x 600	Wandbefestigung
HF1052060	1005 x 200 x 600	Wandbefestigung
HF9002060MW	900 x 200 x 600	Zwischen Tragsäulen

Hängeschrank mit 90° Klapptüre und Gasdruckfeder

- Klapptüre innenliegend, bündig mit Gehäuse
- Türöffnungswinkel ca. 90°
- Blechstärke 1 mm
- Tragkraft 35 kg
- **Bei Wandbefestigung:**
  Lieferung ohne Befestigungsmaterial,
  geeignetes Montagematerial wählen, je nach Wandbeschaffenheit
- **Bei Befestigung zwischen zwei Tragsäulen:**
  Lieferung inkl. 4x Einhängewinkel



Gasdruckfeder



Griffschalenschloss



Türöffnungswinkel 90°



Hängeschrank mit Klapptüre

Art.-Nr.	Maße in mm (B x T x H)	Ausführung
HK5553140	555 x 310 x 400	Wandbefestigung
HK6002040MW	600 x 200 x 400	Zwischen Tragsäulen



Hängeschrank mit Klapptüre

Art.-Nr.	Maße in mm (B x T x H)	Ausführung
HK7053140	705 x 310 x 400	Wandbefestigung
HK10513140	1005 x 310 x 400	Wandbefestigung
HK9002040MW	900 x 200 x 400	Zwischen Tragsäulen

Arbeitsplatzmatten



Vorbeugender Gesundheitsschutz durch sicheres und gesundes Stehen

- Hohe Verschleißfestigkeit
- Gutes Tieftemperaturverhalten
- Außerordentliche Alterungsbeständigkeit
- Langlebigkeit
- Extreme Formbeständigkeit
- Strapazierfähigkeit
- Umweltverträglichkeit (frei von Silikon, FCKW, H-FCKW, PVC, Treibgas und Lösungsmitteln)
- Sondermaße möglich

- Standard PU-Farbe: anthrazit.
  Aufpreis für farbige Matten (opalgrün + ultramarineblau)
- Gewicht: 3 kg
- 600 x 900 mm
- Temperaturbeständigkeit: -40 °C bis +80 °C
- Elektrischer Widerstand: 106 Ω (ESD)
- Aufpreis für antistatische Ausführung

1 STANDARD	2 DREHFIT	3 DUOFIT	4 HYDROFIT

Ansicht vorne



Ansicht hinten



Pos	Art.-Nr.	Maße in mm (BxT)	Ausführung
1	05.BM.101	600 x 900 mm mit 2 cm Anlaufkante* auf jeder Seite. Gesamtgröße: 640 x 940 mm	**Standard** Classic-Ausführung Oberfläche mit Rundnoppen, Unterseite glatt. Standardausführung PU für den trockenen Bereich
1	05.BM.101-2		**Standard** Comfort Ausführung auf Polyetherbasis oder antistatisch (gegen Aufpreis)
2	05.BM.102		**DREHFIT** Classic-Ausführung Oberseite mit abgeflachten Noppen, Unterseite glatt. Standardausführung PU für den trockenen Bereich
2	05.BM.102-2		**DREHFIT** Comfort Ausführung auf Polyetherbasis oder antistatisch (gegen Aufpreis)
3	05.BM.103		**DUOFIT** Comfort Ausführung mit Noppen auf der Ober- und Unterseite für ein weicheres Stehen mit Polyetherbasis oder antistatisch (gegen Aufpreis)
4	05.BM.104		**HYDROFIT** schwarze Nitril-Matte für feuchte und/oder ölige Bereiche - Oberseite Halbrundnoppen Unterseite Wabenstruktur - daher sind nur Standardabmessungen** möglich

Classic Ausführung: PUR Integralschaum-Mischung, vorwiegend für trockene Arbeitsbereiche
Comfort Ausführung: Polyurethan auf Polyetherbasis, wasserabweisend und brandhemmend nach DIN 4102, Teil 14, B1 – für trockene und feuchte Arbeitsbereiche

Verkleben der Einzelmatten

*Die Anlaufkanten lassen sich abschneiden und Einzelmatten können verbunden/verklebt werden.
z.B. Abmessung 640 mm x 1840 mm oder 640 x 2740 mm oder
hochkant geklebt 940 x 1840 mm oder 940 x 2440 mm
Aufpreis für Verkleben : 4,20 € / pro Klebestelle



600 x 900 mm



600 x 1800 mm

** Standardmaße sind alle Größen, die sich aus einem Vielfachen von 600 bzw. 900 mm ergeben (s. rechts)

Flex-Box

- Die komfortable Gummimatte ist für trockene und feuchte Arbeitsplätze an Werkbänken, Fließbändern, Montagetischen, Theken- und Kassenplätzen geeignet
- Die langlebige Matte – geeignet für den Mehrschichtbetrieb
- Die Stärke und das hochwertige Material der Arbeitsplatzmatte schützen vor ungesunder Bodenkälte
- Einfache Reinigung und vielseitig einsetzbar, auch auf Böden mit Fußbodenheizung
- Arbeitsplatzmatte mit dem AGR-Gütesiegel



ERGOLASTEC Ergonomiematte

- RFLX-Rückseite
- Farbe: schwarz
- Material: SBR-Gummi, Härte 55 Shore A

Art.-Nr.	Maße in mm (BxTxH)	Ausführung
EBD10000650	1000 x 650 x 16	Einzelmatte, 3-seitig angeschrägt
EBD13501000	1350 x 1000 x 16	Einzelmatte, 4-seitig angeschrägt
EBD19451000	1945 x 1000 x 16	geteilte Matte, 4-seitig angeschrägt
EBD25921000	2592 x 1000 x 16	geteilte Matte, 4-seitig angeschrägt

- Geeignet für ölbeständige Arbeitsplätze, wie Werkbänken, Dreh- und Fräsmaschinen oder chemischen Laboren
- Die Matte ist gegen diverse Öle, Fette, handelsüblichen Kühlschmier-, Kraftstoffe und unpolare Lösemittel beständig
- Ideal für Arbeitsplätze mit hohem Rutschrisiko
- Sehr gute Rutschfestigkeit: Durchschnittliches
- Mattengewicht von 20 kg
- Arbeitsplatzmatte mit dem AGR-Gütesiegel



ERGOLASTEC Arbeitsplatzmatte

- Öl-, Fett- und Kraftstoffbeständig
- Farbe: Schwarz
- Werkstoff: NBR, Härte 55 Shore A
- Brandschutzklasse: Bfl-s1

Art.-Nr.	Maße in mm (BxTxH)	Ausführung
EOFD10000650	1000 x 650 x 16	Einzelmatte, 3-seitig angeschrägt
EOFD13501000	1350 x 1000 x 16	Einzelmatte, 4-seitig angeschrägt
EOFD19451000	1945 x 1000 x 16	geteilte Matte, 4-seitig angeschrägt
EOFD25921000	2592 x 1000 x 16	geteilte Matte, 4-seitig angeschrägt

Universalzubehör „ Unter der Werkbank“



Tastaturauszug
- Auflagefläche: 500 x 300 mm (B x T)
- Bestehend aus beidseitig beschichteten Spanplatten, 16 mm mit Umleimer

Art.-Nr.	Maße in mm (BxTxH)
07.2036	600 x 440 x 125





Lochseitenwand für Kastenwerkbankgestell
- Für eine Seite

Art.-Nr.	Maße in mm (B x H)
03.83.736	731 x 720



Fußstütze
- Freistehend, geneigt

Art.-Nr.	Maße in mm (BxTxH)
07.89.09	600 x 300



Fußstütze
- Individuell in Höhe und Neigung verstellbar

Art.-Nr.	Maße in mm (BxTxH)
07.00.30	470 x 410 x 430



PC-Halter H
- Zur Befestigung unter der Platte
- Breite einstellbar

Art.-Nr.	Maße in mm (BxTxH)
07.89.06	250 x 550 x 500

Der Flex-Box-Schrank ist jeweils für beide Höhen der Flex-Box Metall- und Kunststoff nutzbar. Flex-Box-Schrank siehe Seite 260





Flex-Box-Kunststoff



Flex-Box-Metall

Flex-Box-Schrank

- Mit vier Auszügen
- Leer
- Ist jeweils für beide Höhen der Flex-Box Metall- und Kunststoff nutzbar

kg 50

Art.-Nr.	Außenmaße mm (B x T x H)
07.5037	507 x 378 x 446

Flex-Box-Einsatzboxen

Individuelle Einteilung für die Flex-Box-Kunststoff sowie die Flex-Box-Metall. Die Einsatzboxen können ebenso für die individuelle Ordnung in Schubladen, Regalen und Schränken verwendet werden.



Größe 1



Größe 2



Größe 3



Größe 4



Größe 5

Einsatzboxen Höhe 45 mm

Einsatzbox	Art.-Nr.	Außenmaße mm (B x T x H)	Nutzmaß mm (B x T x H)	VE
Größe 1	03.456300.45	54 x 54 x 45	48 x 48 x 42	10 Stk.
Größe 2	03.456301.45	54 x 108 x 45	48 x 101 x 42	10 Stk.
Größe 3	03.456302.45	108 x 108 x 45	101 x 101 x 42	10 Stk.
Größe 4	03.456303.45	108 x 162 x 45	101 x 155 x 42	10 Stk.
Größe 5	03.456304.45	108 x 216 x 45	101 x 209 x 42	12 Stk.

Einsatzboxen Höhe 63 mm

Einsatzbox	Art.-Nr.	Außenmaße mm (B x T x H)	Nutzmaß mm (B x T x H)	VE
Größe 1	03.456300.63	54 x 54 x 63	48 x 48 x 60	10 Stk.
Größe 2	03.456301.63	54 x 108 x 63	48 x 101 x 60	10 Stk.
Größe 3	03.456302.63	108 x 108 x 63	101 x 101 x 60	10 Stk.
Größe 4	03.456303.63	108 x 162 x 63	101 x 155 x 60	10 Stk.
Größe 5	03.456304.63	108 x 216 x 63	101 x 209 x 60	10 Stk.

Flex-Boxen

Flex-Box-Kunststoff
Der Polycarbonat-Flügeldeckel auf einem soliden Doppelwand-Unterteil erlaubt eine sichere Unterbringung von Kleinteilen.
Diese können in Einsatzboxen aufgenommen werden. Der ergonomisch, abklappbare Griff und die innovative Verschlusstechnik machen die Flex-Box zu einem optimalen Stauraum. Sie ist in zwei Höhen und in unterschiedlichen Bestückungen erhältlich.


Verbindung der Koffer


Tragegriff



19 Fächer
- 9 x Größe 2
- 3 x Größe 3
- 4 x Trennstege
- Transparente Einsatzboxen

Art.-Nr.	Außenmaße mm (B x T x H)	Nutzmaß mm (B x T x H)
04.KK454223	440 x 355 x 76	405 x 320 x 60



12 Fächer
- 1 x 283 x 60 x 42; 10 x Trennstege

Art.-Nr.	Außenmaße mm (B x T x H)	Nutzmaß mm (B x T x H)
04.KK454270	440 x 355 x 76	405 x 320 x 60



7 Fächer
- 1 x 283 x 60 x 42; 4 x Trennstege

Art.-Nr.	Außenmaße mm (B x T x H)	Nutzmaß mm (B x T x H)
04.KK454200	440 x 355 x 76	405 x 320 x 60



15 Fächer
- 3 x Größe 2
- 6 x Größe 3
- 1 x 283 x 60 x 42; 4 x Trennstege

Art.-Nr.	Außenmaße mm (B x T x H)	Nutzmaß mm (B x T x H)
04.KK454220	440 x 355 x 76	405 x 320 x 60



18 Fächer
- 6 x Größe 1
- 3 x Größe 2
- 1 x Größe 3
- 1 x Größe 4
- 1 x Größe 5
- 1 x 283 x 60 x 42; 4 x Trennstege

Art.-Nr.	Außenmaße mm (B x T x H)	Nutzmaß mm (B x T x H)
04.KK454230	440 x 355 x 76	405 x 320 x 60



23 Fächer
- 10 x Größe 1
- 5 x Größe 2
- 1 x Größe 3
- 1 x Größe 4
- 1 x 283 x 60 x 42; 4 x Trennstege

Art.-Nr.	Außenmaße mm (B x T x H)	Nutzmaß mm (B x T x H)
04.KK454210	440 x 355 x 76	405 x 320 x 60



21 Fächer
- 15 x Größe 2
- 1 x 283 x 60 x 42; 4 x Trennstege

Art.-Nr.	Außenmaße mm (B x T x H)	Nutzmaß mm (B x T x H)
04.KK454240	440 x 355 x 76	405 x 320 x 60



36 Fächer
- 30 x Größe 1
- 1 x 283 x 60 x 42; 4 x Trennstege

Art.-Nr.	Außenmaße mm (B x T x H)	Nutzmaß mm (B x T x H)
04.KK454250	440 x 355 x 76	405 x 320 x 60

Flex-Box-Metall
Stabile Flex-Box aus pulverbeschichtetem Stahlblech in dunkelblau mit ergonomischem Kunststoffgriff für den sicheren und geschützten Transport von Kleinteilen und Zubehör. Schaumstoff im Deckel schließt fest mit den Einsätzen ab.



Schaumstoff im Deckel





Zusätzliche Deckelsicherung



23 Einsätze
- 12 x Größe 1
- 6 x Größe 2
- 3 x Größe 3
- 2 x Größe 4

Art.-Nr.	Außenmaße mm (B x T x H)	Nutzmaß mm (B x T x H)
04.KK454120	440 x 370 x 70	430 x 325 x 63



12 Einsätze
- 12 x Größe 3

Art.-Nr.	Außenmaße mm (B x T x H)	Nutzmaß mm (B x T x H)
04.KK454121	440 x 370 x 70	430 x 325 x 63



24 Einsätze
- 24 x Größe 2

Art.-Nr.	Außenmaße mm (B x T x H)	Nutzmaß mm (B x T x H)
04.KK454122	440 x 370 x 70	430 x 325 x 63



48 Einsätze
- 48 x Größe1

Art.-Nr.	Außenmaße mm (B x T x H)	Nutzmaß mm (B x T x H)
04.KK454123	440 x 370 x 70	430 x 325 x 63

Flex-Box

1 Montage an der Wand
einfache Montage durch Dübeln und Verschrauben an der Wand

2 Montage unter einer Werkbank
einfache Anbringung durch Verschrauben an der Unterseite der Arbeitsplatte

3 Freistehend
Jeder Kofferschrank steht sicher auf einer Arbeitsplatte oder einem Schrank



Rückseite des Flex-Box-Schranks
Maße in mm

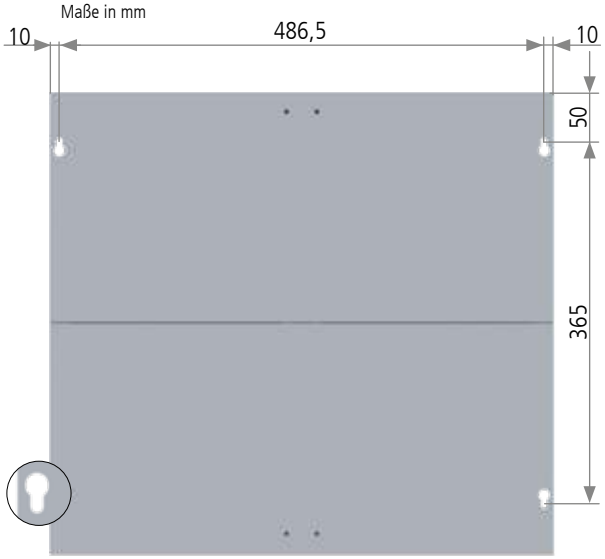

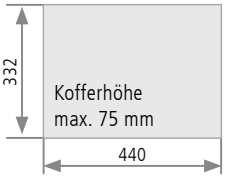

Nutzmaße der Auszüge in mm



Schubladeneinzelverriegelung verhindert selbstständiges Öffnen



Flex-Box-Schrank
- Mit vier Auszügen
- Leer
- Ist jeweils für beide Höhen der Flex-Box Metall- und Kunststoff nutzbar

kg 50

Art.-Nr.	Außenmaße mm (B x T x H)
07.5037	507 x 378 x 446



Arbeitstisch mit Flex-Box-Schrank
- Arbeitsplatte Buche Multiplex 40 mm
- Tischgestell 40 x 40 x 2 mm, verschraubt
- 1 x Rückwand, 1 x halber Fachboden
- 1 x Kofferschrank mit 4 Fächern
- Ohne Kleinteilekoffer

kg 200

Art.-Nr.	Außenmaße mm (B x T x H)
03.14.30KS	1500 x 750 x 859

- Schubladen-Vollauszug (VA) 100 %
- Tragkraft 20 kg



- 1 x Schublade 100 mm
- Nutzmaß 300 x 350 x 80 mm

Art.-Nr.	Maße in mm (BxTxH)
07.18.01	365 x 400 x 140



- 2 x Schublade à 100 mm
- 1 x Schublade 200 mm

Art.-Nr.	Maße in mm (BxTxH)
07.18.03	365 x 400 x 500



- 4 x Schublade à 100 mm

Art.-Nr.	Maße in mm (BxTxH)
07.18.04	365 x 400 x 500



- 1 x Flügeltüre

Art.-Nr.	Maße in mm (BxTxH)
07.2021	300 x 600 x 600 links
07.2022	300 x 600 x 600 rechts



- 1 x Schublade 120 mm
- 1 x Flügeltüre links oder rechts

Art.-Nr.	Maße in mm (BxTxH)
07.2016	300 x 600 x 600 links
07.2017	300 x 600 x 600 rechts



- 4 x Schublade, 3 x 120 mm, 1 x 180 mm

Art.-Nr.	Maße in mm (BxTxH)
07.2018	300 x 600 x 600



- 1 x Flügeltüre
- 1 x 4er Steckdosenleiste
- 1 x Kabelauslassdose

Art.-Nr.	Maße in mm (BxTxH)
07.2019	300 x 600 x 600 links
07.2020	300 x 600 x 600 rechts



Hängeschublade

- Tragkraft 60 kg
- Abschließbar
- Montage unter der Arbeitsplatte

Art.-Nr.	Maße in mm (BxTxH)	BLH
07.2031	476 x 600 x 130	130
07.2032	476 x 600 x 180	180



Tastaturauszug

- Auflagefläche: 500 x 300 mm (B x T)

Art.-Nr.	Maße in mm (BxTxH)
07.2036	600 x 440 x 125

Unterhängeschränke Tiefe 500 direkt unter der Tischplatte zu verschrauben

- Schubladen-Vollauszug (VA) 100 %
- Tragkraft 50 kg
- Kugelführungen

Passendes Einteilungsmaterial zu R 18-16 finden Sie auf Seite 51





Unterhängeschrank R 12-16 / R 18-16

- Leergehäuse

Art.-Nr.	Maße in mm (BxTxH)	Nutzhöhe in mm
01.032	381 x 500 x 215	150
01.033	381 x 500 x 365	300
01.034	381 x 500 x 465	400
01.035	381 x 500 x 565	500
01.052	531 x 500 x 215	150
01.053	531 x 500 x 365	300
01.054	531 x 500 x 465	400
01.055	531 x 500 x 565	500

Schublade R 12-16 / R18-16

- Angaben sind Nutzmaße

Art.-Nr.	Maße in mm (BxTxH)
60.038.075VA	300 x 400 x 60
60.038.100VA	300 x 400 x 90
60.038.150VA	300 x 400 x 140
60.046.075VA	450 x 400 x 60
60.046.100VA	450 x 400 x 90
60.046.150VA	450 x 400 x 140
60.046.200VA	450 x 400 x 190



- 1 x Flügeltüre 350 mm

Art.-Nr.	Maße in mm (BxTxH)
44.001	531 x 500 x 465



- 1 x Schublade 150 mm

Art.-Nr.	Maße in mm (BxTxH)
38.150	381 x 500 x 215
53.150	531 x 500 x 215



- 2 x Schublade 200 mm

Art.-Nr.	Maße in mm (BxTxH)
38.011	381 x 500 x 465
44.011	531 x 500 x 465



- 3 x Schublade 100 mm

Art.-Nr.	Maße in mm (BxTxH)
38.300	381 x 500 x 365
53.300	531 x 500 x 365



- 4 x Schublade 100 mm

Art.-Nr.	Maße in mm (BxTxH)
38.020	381 x 500 x 465
53.020	531 x 500 x 465



- Schubladen-Vollauszug (VA) 100 %
- Schubladen mit 50 mm Blendenhöhe 70 kg Tragkraft
- Schubladen ab 75 mm Blendenhöhe 100 kg Tragkraft
- Kugelführungen

Passendes Einteilungsmaterial finden Sie auf Seite 75





Unterhängeschrank R 18-24

- Leergehäuse

Art.-Nr.	Maße in mm (BxTxH)	Nutzhöhe in mm
01.0520	555 x 736 x 215	150
01.0530	555 x 736 x 365	300
01.0540	555 x 736 x 465	400

Schublade R 18-24

- Angaben sind Nutzmaße

Art.-Nr.	Maße in mm (BxTxH)
60.50.050V07	450 x 600 x 30
60.50.100V10	450 x 600 x 83
60.50.150V10	450 x 600 x 133
60.50.200V10	450 x 600 x 183



- 1 x Schublade 150 mm

Art.-Nr.	Maße in mm (BxTxH)
520/1VA-1	555 x 736 x 215



- 3 x Schublade, 1 x 50 mm, 1 x 100 mm, 1 x 150 mm

Art.-Nr.	Maße in mm (BxTxH)
530.111V	555 x 736 x 365



- 3 x Schublade 100 mm

Art.-Nr.	Maße in mm (BxTxH)
535/300V	555 x 736 x 365





- 4 x Schublade 100 mm

Art.-Nr.	Maße in mm (BxTxH)
535/020V	555 x 736 x 465

Multi-Wand-Aufbau





Multi-Wand-Aufbau Seite 265



Energiekanal-Zubehör Seite 281



NEU

Multi-Wand-Zubehör Seite 286



NEU

Beleuchtung Seite 300



NEU

Lochplattensystem und Zubehör Seite 311

MULTI-WAND – Für alle Arbeitsplätze geeignet



Unsere Merkmale	Ihre Vorteile
Für alle Arbeitsplätze geeignet	Individuelle Gestaltungsmöglichkeiten
Baukastensystem	Kombinationen in verschiedenen Abmessungen frei gestaltbar
Zwei unterschiedliche Befestigungssysteme	Für Plattenausführungen und -stärken aller Art geeignet
Gelochte und geschlitzte Profile – verstärkt und verschweißt	Sehr stabile Konstruktion, an der diverse Zubehörteile oder Sonderlösungen angebracht werden können
Höhen: 650, 950, 1250 & 1550 mm Breiten: 700, 1000, 1500 & 2000 mm	Individualität und Gestaltungsmöglichkeit komplett nach Kundenwünschen realisierbar
Umfangreiches Zubehörsortiment	Für jeden Anwendungsfall die richtige Lösung parat
Anbringung von Obergestellen mit Geräteschienen möglich	Beleuchtung und Laufwagen auf einfachste Weise montiert, bieten ergonomische Arbeitsbedingungen
Versorgung mit Strom und Druckluft erfolgt über Energiekanäle	Energieversorgung direkt am Arbeitsplatz
Jederzeit um- und nachrüstbar	Zusätzliche Teile können angebracht oder bestehende für veränderte Arbeitsbedingungen umgerüstet werden
Alle Teile erhältlich in 17 Standardfarben	Umweltfreundliches Lackierverfahren

- **Anlieferung unmontiert, zur einfachen Selbstmontage**



Werkbänke und Multi-Wand-Aufbau

- Vollauszug 100%, 100 kg Tragkraft
- Lieferung ohne Dekoration

Passendes Einteilungsmaterial zu R 18-24 und R 24-24 finden Sie auf Seite 75 und 83



Multi-Wand-Aufbau
- 2 x Tragsäule 650 mm
- 2 x Fachboden 320 mm

Art.-Nr.	Maße in mm (BxH)
03.900.15.33	1500 x 650

Kastenwerkbank R 18-24
- Arbeitsplatte Buche Multiplex 1500 x 750 x 40 mm
- Links: 3 x Schublade | Rechts: 3 x Schublade

Art.-Nr.	Maße in mm (BxTxH)
03.14.33V	1500 x 750 x 859



Multi-Wand-Aufbau
- 2 x Tragsäule 650 mm
- 1 x Lochwand
- 1 x Fachboden 320 mm

Art.-Nr.	Maße in mm (BxH)
03.900.15.02-01	1500 x 650

Kastenwerkbank R 24-24
- Arbeitsplatte Buche Multiplex 40 mm
- Links: 2 x Fachboden | Rechts: 1 x Schublade, 1 x Flügeltüre

Art.-Nr.	Maße in mm (BxTxH)
03.15.37V	1500 x 750 x 859

- Vollauszug 100%, 100 kg Tragkraft
- Lieferung ohne Dekoration



Passendes Einteilungsmaterial zu R 18-24 finden Sie auf Seite 75

Multi-Wand-Aufbau
- 2 x Tragsäule 1250 mm
- 2 x Magnetwand
- 2 x Lochwand 1500 mm
- 3 x Fachboden 320 mm

Art.-Nr.	Maße in mm (BxH)
03.900.15.580.4	1500 x 1250

Reihenwerkbank R 18-24
- Arbeitsplatte Buche Multiplex 1500 x 750 x 40 mm
- 4 x Schublade
- Fußgestell aus Vierkantrohr 50 x 50 x 2

Art.-Nr.	Maße in mm (BxTxH)
03.15.580.4V	1500 x 750 x 859



Multi-Wand-Aufbau
- 3 x Tragsäule 1250 mm
- 1 x Energiekanal mit 3 x Schuko-Steckdosen und Ein-/Ausschalter
- 1 x Lochwand 1000 mm
- 2 x Fachboden 320 mm
- 1 x Multi-Rollladenschrank 910 x 210 x 820 mm
- 1 x Obergestell
- 1 x Geräteschiene
- 1 x LED-Beleuchtung 37,8 W, 1226 lx

Art.-Nr.	Maße in mm (BxH)
03.900.21	2000 x 1250

Reihenwerkbank R 18-24
- Arbeitsplatte Buche Multiplex 2000 x 750 x 40 mm
- 4 x Schublade
- Fußgestell aus Vierkantrohr 50 x 50 x 2 mm

Art.-Nr.	Maße in mm (BxTxH)
03.20.580.4V	2000 x 750 x 859

Werkbänke und Multi-Wand-Aufbau

- Vollauszug 100%, 100 kg Tragkraft
- Lieferung ohne Dekoration



Multi-Wand-Aufbau
- 2 x Tragsäule 1250 mm
- 1 x Energiekanal mit 3 x Schuko-Steckdosen und Ein-/Ausschalter
- 1 x Lochwand
- 1 x Magnetwand
- 2 x Fachboden 320 mm
- 1 x Obergestell
- 2 x Geräteschiene
- 1 x LED Beleuchtung 28,9 W, 1290 lx
- 1 x Laufwagen

Art.-Nr.	Maße in mm (BxTxH)
03.900.14.16	1500 x 750 x 1250

Kastenwerkbank R 18-24
- Arbeitsplatte Buche Multiplex 1500 x 750 x 40 mm
- Links: Stahlfachboden halbe Tiefe | Rechts: 4 x Schublade

Art.-Nr.	Maße in mm (BxTxH)
03.14.16V	1500 x 750 x 859



Multi-Wand-Aufbau
- 3 x Tragsäule 1250 mm
- 2 x Energiekanal à 3 x Schuko-Steckdosen und Ein-/Ausschalter
- 2 x Lochwand
- 2 x Magnetwand
- 2 x Halteschiene für Sichtlagerkästen 450 mm
- 2 x Schwenkarmhalterung
- 1 x Schwenkarm mit Auflageplatte
- 1 x Schwenkarm mit Monitorhalterung und Tastaturauflage
- 3 x Fachboden 320 mm
- 1 x Obergestell
- 1 x Geräteschiene
- 2 x LED-Beleuchtung 28,9 W, 1290 lx

Art.-Nr.	Maße in mm (BxTxH)
03.900.20.16	2000 x 750 x 1250

Kastenwerkbank R 24-24
- Arbeitsplatte Buche Multiplex 2000 x 750 x 40 mm
- Links: 1 x Flügeltüre, 1 x Fachboden | Mitte: 2 x Fachboden
- Rechts: 4 x Schublade

Art.-Nr.	Maße in mm (BxTxH)
03.20.16V	2000 x 750 x 859

- Vollauszug 100%, 100 kg Tragkraft
- Lieferung ohne Dekoration

Passendes Einteilungsmaterial zu R 18-24 finden Sie ab Seite 75



Multi-Wand-Aufbau
- 3 x Tragsäule 1250 mm
- 2 x Energiekanal mit 3 x Schuko-Steckdosen und Ein-/Ausschalter
- 2 x Lochwand
- 4 x Fachboden 320 mm
- 1 x Obergestell
- 1 x Geräteschiene
- 1 x LED Beleuchtung 37,8 W, 1226 lx

Art.-Nr.	Maße in mm (BxTxH)
03.900.22	2000 x 750 x 1250

Kastenwerkbank R 18-24
- Arbeitsplatte Buche Multiplex 2000 x 750 x 40 mm
- Links: 1 x Schublade, 1 x Flügeltüre | Mitte: 3 x Schublade
- Rechts: 1 x Schublade, 1 x Flügeltüre

Art.-Nr.	Maße in mm (BxTxH)
03.19.37V	2000 x 750 x 859



Multi-Wand-Aufbau
- 3 x Tragsäule 1250 mm
- 1 x Energiekanal mit 3 x Schuko-Steckdosen und Ein-/Ausschalter
- 2 x Lochwand
- 2 x Magnetwand
- 2 x Halteschiene für Sichtlagerkästen 450 mm
- 2 x Fachboden 320 mm
- 1 x Obergestell
- 1 x Geräteschiene
- 1 x LED Beleuchtung 37,8 W, 1226 lx
- 1 x Schwenkarmhalter mit Ablage und Riffelgummi

Art.-Nr.	Maße in mm (BxTxH)
03.900.23	2000 x 750 x 1250

Kastenwerkbank R 18-24
- Arbeitsplatte Buche Multiplex 2000 x 750 x 40 mm
- Links: 4 x Schublade | Mitte: 3 x Schublade | Rechts: 4 x Schublade

Art.-Nr.	Maße in mm (BxTxH)
03.19.38V	2000 x 750 x 859

Werkbänke und Multi-Wand-Aufbau

- Stabile Vierkantrohrgestelle 40 x 40 x 2 mm
- Für Montage, Werkstatt und Versand
- Komplett geschweißt und geschraubt inkl. Versteifungsblech und Niveauausgleichsfüßen
- Arbeitsplatten ab Seite 434

Passendes Einteilungsmaterial zu R 18-16 finden Sie ab Seite 51



Multi-Wand-Aufbau
- 2 x Tragsäule
- 1 x Energiekanal mit 3 x Schuko-Steckdose und Ein-/Ausschalter
- 1 x Lochwand, 1 x Fachboden 320 mm
- 1 x Schwenkarmhalterung
- 1 x Schwenkarm mit Monitorhalterung und Tastaturauflage
- 1 x Obergestell, 1 x Geräteschiene
- 1 x LED-Beleuchtung 28,9 W, 1290 lx

Art.-Nr.	Maße in mm (BxTxH)
03.900.15.14	1500 x 750 x 1250

Arbeits- und Werktisch R 18-24
- Arbeitsplatte Buche Multiplex 1500 x 750 x 40 mm
- Vollauszug 100%, 100 kg Tragkraft
- Inkl. Unterhängeschublade 150 mm

VA 100 kg 100%

Art.-Nr.	Maße in mm (BxTxH)
03.14.520V	1500 x 750 x 859

Mobiler Schubladenschrank R 18-16
- Inklusive Abrollrand und Riffelgummiauflage
- 4 x Lenkrolle Ø 125 mm, davon 2 x mit Feststeller
- 3 x Schublade 100 mm
- 1 x Schublade 200 mm
- Vollauszug 100%, 50 kg Tragkraft
- Einzelauszugssperre

Art.-Nr.	Maße in mm (BxTxH)
46.301M	530 x 500 x 805



PC-Halterung seitlich

Art.-Nr.	Maße in mm (B x T x H)
07.00.19	225 x 500 x 80

- Vollauszug 100%, 100 kg Tragkraft
- Lieferung ohne Dekoration



	Art.-Nr.	Maße in mm (B x T x H)	Beschreibung
1	03.20.580.3V	2000 x 750 x 859	Reihenwerkbank mit Schubladenschrank R 18-24 mit 3 Schublade Platte Buche Multiplex 2000 x 750 x 40 mm Fußgestell aus Vierkantrohr 50 x 50 x 2 mm
2	03.900.20.27		Multi-Wand-Aufbau wie abgebildet, 3 x Tragsäulen, 1 x Obergestell, 1 x Geräteschiene, 1 x Beleuchtung 37,8W-1226 lx, 2 x Lochwänden, 2 Magnetwänden, 1 x Energiekanal mit 4 x Schuko-Steckdosen, 2 x Fachboden 320 mm tief, 1 x Fachboden 220 mm tief, 1 x Behälterträger mit 8 Sichtlagerkästen 100x170x80 mm, 2 x Schiene für Sichtlagerkästen an Lochwand 450 mm, 1 x Schwenkrahmen mit Lochwand, Fachboden und 2 Montage-Fix
3	03.935.125.240		Tragsäule links + mittig 1250 mm hoch
4	03.935.125.140		Tragsäule rechts 1250 mm hoch
5	03.983.102	1000 x 20 x 302	Lochwand 1000 mm, Raster 10 x 10 mm
6	03.983.10	1000 x 20 x 302	Magnetwand 1000 mm
7	07.861.10.09		Energiekanal 1000 mm, 4 Schuko-Steckdosen
8	03.900.012		Behälterträger 1000 mm, inkl. 8x 100 x 170/140 x 80 mm
9	03.910.220	1000 x 220 x 20	Fachboden 1000 mm neigbar 0,10,20°, 220 mm tief
10	03.910.320	1000 x 320 x 20	Fachboden 1000 mm neigbar 0,10,20°, 320 mm tief
11	07.861.375.1		Energiekanal 375 mm 2x Schuko-Steckdose, 1x Druckluft
12	07.98.7074	700 x 700 x 40	Schwenkrahmen bestehend aus 1 x Lochwand 1 x Fachboden 220 mm tief, neigbar, 4 x Adapterleiste, 2 x Montage-Fix 200 x 200 x 25 mm
13	07.8920.1	2000 x 750	Obergestell
14	03.920.03	2000 x 30 x 30	Geräteschiene
15	03L12M50B	1154 x 70 x 80	LED-Beleuchtung 1200 mm, 37,8 W, 1226 lx, 3822 lm

Multi-Wand Aufbau 1500 mm



- 2 x Tragsäule, 1 x Obergestell, 1 x Geräteschiene
- 1 x LED-Beleuchtung 28,9 W, 1290 lx
- 1 x Energiekanal mit 3 x Schuko-Steckdose und Ein-/Ausschalter
- 2 x Druckluftanschluss 1/4", 2 x Fachboden 320 mm
- 1 x Lochwand, 1 x Schwenkarm mit Ablageplatte

Art.-Nr.	Maße in mm (BxTxH)	Ausführung
03.900.15.24	1500 x 750 x 1250	Multi-Wand
03.900.15.24-1	1500 x 1250	Ohne Obergestell und Beleuchtung



- 2 x Tragsäule, 1 x Obergestell, 1 x Geräteschiene
- 1 x LED-Beleuchtung 28,9 W, 1290 lx
- 1 x Energiekanal mit 3 x Schuko-Steckdose und Ein-/Ausschalter
- 3 x Fachboden 320 mm, 1 x Lochwand

Art.-Nr.	Maße in mm (BxTxH)	Ausführung
03.900.15.25	1500 x 750 x 1250	Multi-Wand
03.900.15.25-1	1500 x 1250	Ohne Obergestell und Beleuchtung



- 2 x Tragsäule, 1 x Obergestell, 1 x Geräteschiene
- 1 x LED-Beleuchtung 28,9 W, 1290 lx
- 1 x Energiekanal mit 3 x Schuko-Steckdose und Ein-/Ausschalter
- 2 x Druckluftanschluss 1/4", 2 x Fachboden 320 mm

Art.-Nr.	Maße in mm (BxTxH)	Ausführung
03.900.15.23	1500 x 750 x 1250	Multi-Wand
03.900.15.23-1	1500 x 1250	Ohne Obergestell und Beleuchtung



- 2 x Tragsäule, 1 x Obergestell, 1 x Geräteschiene
- 1 x LED-Beleuchtung 28,9 W, 1290 lx
- 1 x Energiekanal mit 3 x Schuko-Steckdose und Ein-/Ausschalter
- 2 x Druckluftanschluss 1/4", 1 x Fachboden 320 mm
- 1 x Lochwand, 1 x Magnetwand, 1 x Schwenkarm mit Ablageplatte

Art.-Nr.	Maße in mm (BxTxH)	Ausführung
03.900.15.21	1500 x 750 x 1250	Multi-Wand
03.900.15.21-1	1500 x 1250	Ohne Obergestell und Beleuchtung



- 2 x Tragsäule, 1 x Obergestell, 1 x Geräteschiene
- 1 x LED-Beleuchtung 28,9 W, 1290 lx
- 1 x Energiekanal mit 3 x Schuko-Steckdose und Ein-/Ausschalter
- 4 x Fachboden 320 mm

Art.-Nr.	Maße in mm (BxTxH)	Ausführung
03.900.15.22	1500 x 750 x 1250	Multi-Wand
03.900.15.22-1	1500 x 1250	Ohne Obergestell und Beleuchtung



- 2 x Tragsäule, 1 x Obergestell, 1 x Geräteschiene
- 1 x LED-Beleuchtung 28,9 W, 1290 lx
- 1 x Energiekanal mit 3 x Schuko-Steckdose und Ein-/Ausschalter
- 2 x Druckluftanschluss 1/4", 1 x Fachboden 320 mm
- 1 x Lochwand, 1 x Magnetwand

Art.-Nr.	Maße in mm (BxTxH)	Ausführung
03.900.15.20	1500 x 750 x 1250	Multi-Wand
03.900.15.20-1	1500 x 1250	Ohne Obergestell und Beleuchtung



- 3 x Tragsäule, 1 x Obergestell, 1 x Geräteschiene
- 1 x LED-Beleuchtung 37,8 W, 1226 lx
- 1 x Energiekanal mit 3 x Schuko-Steckdose und Ein-/Ausschalter
- 2 x Druckluftanschluss 1/4", 4 x Fachboden 320 mm
- 2 x Lochwand, 1 x Schwenkarm mit Ablageplatte

Art.-Nr.	Maße in mm (BxTxH)	Ausführung
03.900.20.24	2000 x 750 x 1250	Multi-Wand
03.900.20.24-1	2000 x 1250	ohne Obergestell und Beleuchtung



- 3 x Tragsäule, 1 x Obergestell, 1 x Geräteschiene
- 1 x LED-Beleuchtung 37,8 W, 1226 lx
- 1 x Energiekanal mit 3 x Schuko-Steckdose und Ein-/Ausschalter
- 6 x Fachboden 320 mm, 2 x Lochwand

Art.-Nr.	Maße in mm (BxTxH)	Ausführung
03.900.20.26	2000 x 750 x 1250	Multi-Wand
03.900.20.26-1	2000 x 1250	ohne Obergestell und Beleuchtung



- 3 x Tragsäule, 1 x Obergestell, 1 x Geräteschiene
- 1 x LED-Beleuchtung 37,8 W, 1226 lx
- 1 x Energiekanal mit 3 x Schuko-Steckdose und Ein-/Ausschalter
- 2 x Druckluftanschluss 1/4", 4 x Fachboden 320 mm

Art.-Nr.	Maße in mm (BxTxH)	Ausführung
03.900.20.23	2000 x 750 x 1250	Multi-Wand
03.900.20.23-1	2000 x 1250	ohne Obergestell und Beleuchtung



- 3 x Tragsäule, 1 x Obergestell, 1 x Geräteschiene
- 1 x LED-Beleuchtung 37,8 W, 1226 lx
- 1 x Energiekanal mit 3 x Schuko-Steckdose und Ein-/Ausschalter
- 2 x Druckluftanschluss 1/4", 2 x Fachboden 320 mm
- 2 x Lochwand, 2 x Magnetwand, 1 x Schwenkarm mit Ablageplatte

Art.-Nr.	Maße in mm (BxTxH)	Ausführung
03.900.20.21	2000 x 750 x 1250	Multi-Wand
03.900.20.21-1	2000 x 1250	ohne Obergestell und Beleuchtung



- 3 x Tragsäule, 1 x Obergestell, 1 x Geräteschiene
- 1 x LED-Beleuchtung 37,8 W, 1226 lx
- 1 x Energiekanal mit 3 x Schuko-Steckdose und Ein-/Ausschalter
- 8 x Fachboden 320 mm

Art.-Nr.	Maße in mm (BxTxH)	Ausführung
03.900.20.22	2000 x 750 x 1250	Multi-Wand
03.900.20.22-1	2000 x 1250	ohne Obergestell und Beleuchtung



- 3 x Tragsäule, 1 x Obergestell, 1 x Geräteschiene
- 1 x LED-Beleuchtung 37,8 W, 1226 lx
- 1 x Energiekanal mit 3 x Schuko-Steckdose und Ein-/Ausschalter
- 2 x Druckluftanschluss 1/4", 2 x Fachboden 320 mm
- 2 x Lochwand, 2 x Magnetwand

Art.-Nr.	Maße in mm (BxTxH)	Ausführung
03.900.20.20	2000 x 750 x 1250	Multi-Wand
03.900.20.20-1	2000 x 1250	ohne Obergestell und Beleuchtung

Multi-Wand-Aufbau



Geeignet zur Montage auf Arbeitsplatten 40 mm und stärker

Tragsäulenprofil 30 x 60 mm
- Verstärkt durch U-Profilrohr
- Geringere Plattenstärken auf Anfrage
- Traglast je Säule à 60 kg

Art.-Nr.	Maße in mm
03.935.650.240	650 links
03.935.650.140	650 rechts
03.935.950.240	950 links
03.935.950.140	950 rechts
03.935.125.240	1250 links
03.935.125.140	1250 rechts
03.935.155.240	1550 links
03.935.155.140	1550 rechts



Laufwagen

Art.-Nr.
03.HELMLAUFW



Stopper
Für Laufwagen

Art.-Nr.
03.HELMSTO



Federzug mit Schlauch



Federzug mit Einhängehaken

Federzug mit Schlauch
- Max. 8 bar, Luftdurchfluss 370 Liter/Minute, beidseitig 1/4"
- Auszug 1400 mm

Art.-Nr.	Maße in kg
03.900.60	0,4 - 0,8
03.900.61	0,8 - 1,5
03.900.62	1,2 - 2,5

Federzugbalancer
- Auszug 1600 mm

Art.-Nr.	Maße in kg
03.900.44	0,4 - 1,0
03.900.45	1,0 - 2,0
03.900.46	2,0 - 3,0





Obergestell mit geschraubten Versteifungstraversen

Art.-Nr.	(B x H) in mm
07.8910.1	1000 x 750
07.8912.1	1250 x 750
07.8915.1	1500 x 750
07.8917.1	1750 x 750
07.8920.1D	2000 x 750

*Obergestelle mit 2000 mm Breite können bei größerer Belastung etwas durchhängen

Obergestell mit geschraubten Versteifungstraversen

Art.-Nr.	(B x H) in mm
07.8920.1	2000 x 750



Doppelseitiges Obergestell mit geschraubten Versteifungstraversen

Art.-Nr.	Maße in mm (B x T x H)
07.8910.2	1000 x 750
07.8915.2	1500 x 750
07.8920.2D*	2000 x 750



Gleiter

Geräteschiene wird am Obergestell montiert und dient zur Aufnahme des Gleiters oder der Beleuchtung

Art.-Nr.	(B x T x H) in mm
03.910.03	1000 x 30 x 30
03.912.03	1250 x 30 x 30
03.915.03	1500 x 30 x 30
03.917.03	1750 x 30 x 30
03.920.03	2000 x 30 x 30
03.900.01	Gleiter

Adapter zur Verlängerung der Geräteschiene

Art.-Nr.
03.900.11



Multi-Wand-Aufbau für Plattenstärken ab 40 mm





- Tischbreite 750 mm
- Breite des Aufbaus Mitte-Mitte 650 mm
- 1 x Tragsäule links
- 1 x Tragsäule rechts

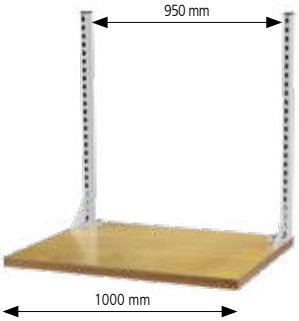

- Tischbreite 1000 mm
- Breite des Aufbaus Mitte-Mitte 950 mm
- 1 x Tragsäule links
- 1 x Tragsäule rechts

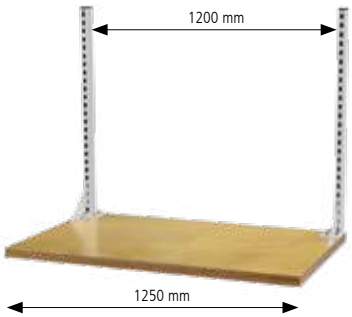

- Tischbreite 1250 mm
- Breite des Aufbaus Mitte-Mitte 1200 mm
- 1 x Tragsäule links
- 1 x Tragsäule rechts



- Tischbreite 1500 mm
- Breite des Aufbaus Mitte-Mitte 950 mm
- 1 x Tragsäule links
- 1 x Tragsäule rechts



- Tischbreite 1500 mm
- Breite des Aufbaus Mitte-Mitte 1450 mm
- 1 x Tragsäule links
- 1 x Tragsäule rechts



- Tischbreite 1750 mm
- Breite des Aufbaus Mitte-Mitte 1700 mm
- 1 x Tragsäule links
- 1 x Tragsäule rechts

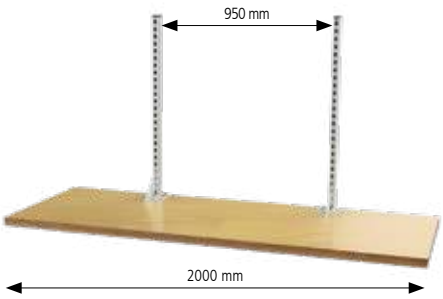

- Tischbreite 2000 mm
- Breite des Aufbaus Mitte-Mitte 950 mm
- 1 x Tragsäule links
- 1 x Tragsäule rechts

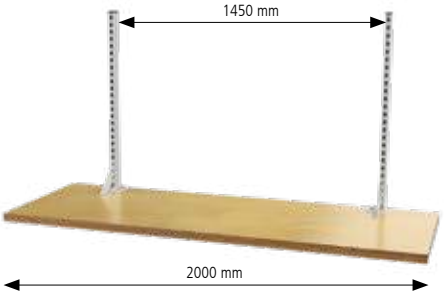

- Tischbreite 2000 mm
- Breite des Aufbaus Mitte-Mitte 1450 mm
- 1 x Tragsäule links
- 1 x Tragsäule rechts

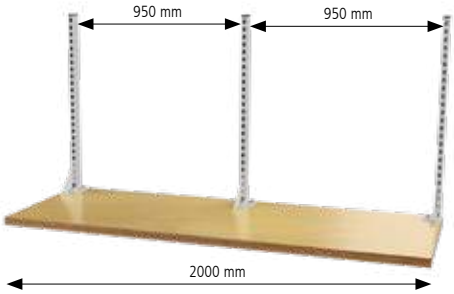

- Tischbreite 2000 mm
- Breite des Aufbaus Mitte-Mitte 2 x 950 mm
- 2 x Tragsäule links
- 1 x Tragsäule rechts



- Tischbreite 2000 mm
- Breite des Aufbaus Mitte-Mitte 1900 mm
- 1 x Tragsäule links
- 1 x Tragsäule rechts



Schiene für Sichtlagerkästen an Lochwand

Art.-Nr.	Länge in mm
03.900.06	300
03.900.05	450

Sichtlagerkästen

- Aus Polypropylen (Deckel auf Anfrage)

Art.-Nr.	Maße in mm (B x T x H)
03.900.001	100 x 95 / 65 x 50
03.900.002	100 x 175 / 140 x 75
03.900.003	145 x 235 / 195 x 125



Lochwand

- 2000 mm Lochwände können nur bei Aufbauten mit 2 Tragsäulen verwendet werden, ansonsten werden 2x 1000 mm benötigt
- Stahlplatte, quadratisch gelocht, 10 x 10 mm

Art.-Nr.	Maße in mm (B x T x H)
03.983.101	700 x 20 x 302
03.983.102	1000 x 20 x 302
03.983.104	1250 x 20 x 302
03.983.103	1500 x 20 x 302
03.983.106	1750 x 20 x 302
03.983.105	2000 x 20 x 302



Schlitzwand

- 2000 mm Schlitzwände können nur bei Aufbauten mit 2 Tragsäulen verwendet werden, ansonsten werden 2x 1000 mm benötigt

Art.-Nr.	Maße in mm (B x T x H)
03.983.111	700 x 20 x 302
03.983.112	1000 x 20 x 302
03.983.114	1250 x 20 x 302
03.983.113	1500 x 20 x 302
03.983.116	1750 x 20 x 302
03.983.115	2000 x 20 x 302

NEU



Magnetwand

- 2000 mm Magnetwände können nur bei Aufbauten mit 2 Tragsäulen verwendet werden, ansonsten werden 2x 1000 mm benötigt

Art.-Nr.	Maße in mm (B x T x H)
03.983.07-1	700 x 20 x 150
03.983.10-1	1000 x 20 x 150
03.983.12-1	1250 x 20 x 150
03.983.15-1	1500 x 20 x 150
03.983.17-1	1750 x 20 x 150
03.983.20-1	2000 x 20 x 150

Art.-Nr.	Maße in mm (B x T x H)
03.983.07	700 x 20 x 302
03.983.10	1000 x 20 x 302
03.983.12	1250 x 20 x 302
03.983.15	1500 x 20 x 302
03.983.17	1750 x 20 x 302
03.983.20	2000 x 20 x 302



Monitorhalter inkl. Traverse

- 2000 mm Traversen können nur bei Aufbauten mit 2 Tragsäulen verwendet werden, ansonsten werden 2x 1000 mm benötigt

Art.-Nr.	Maße in mm (B x T x H)
03MONTRA070	700 x 125 x 121
03MONTRA100	1000 x 125 x 121
03MONTRA125	1250 x 125 x 121
03MONTRA150	1500 x 125 x 121
03MONTRA175	1750 x 125 x 121
03MONTRA200	2000 x 125 x 121

Monitorhalterung zusätzlich

Art.-Nr.	Maße in mm (B x T x H)
03MONHAL	125 x 125 x 121

Multi-Wand Zubehör

Fachboden zum Einhängen zwischen den Tragsäulen
- Verstellbar in Neigung und Höhe
- Neigung 0°, 10° und 20°, inkl. Abrollrand
- 2000 mm Fachböden können nur bei Aufbauten mit 2 Tragsäulen verwendet werden, ansonsten werden 2x 1000 mm benötigt
- Inklusive Halterung
- Angaben der Tragfähigkeit bei gleichmäßig verteilter Last





Fachboden 700 mm

kg 25

Art.-Nr.	Maße in mm (B x T x H)	Nutzmaß in mm (B x T)
03.907.220	700 x 220 x 20	614 x 218
03.907.320	700 x 320 x 20	614 x 318
03.907.420	700 x 420 x 20	614 x 418

Fachboden 1000 mm

kg 25

Art.-Nr.	Maße in mm (B x T x H)	Nutzmaß in mm (B x T)
03.910.220	1000 x 220 x 20	914 x 218
03.910.320	1000 x 320 x 20	914 x 318
03.910.420	1000 x 420 x 20	914 x 418

Fachboden 1250 mm

kg 25

Art.-Nr.	Maße in mm (B x T x H)	Nutzmaß in mm (B x T)
03.912.220	1250 x 220 x 20	1164 x 218
03.912.320	1250 x 320 x 20	1164 x 318
03.912.420	1250 x 420 x 20	1164 x 418

Fachboden 1500 mm

kg 20

Art.-Nr.	Maße in mm (B x T x H)	Nutzmaß in mm (B x T)
03.915.220	1500 x 220 x 20	1414 x 218
03.915.320	1500 x 320 x 20	1414 x 318
03.915.420	1500 x 420 x 20	1414 x 418

Fachboden 1750 mm

kg 15

Art.-Nr.	Maße in mm (B x T x H)	Nutzmaß in mm (B x T)
03.917.220	1750 x 220 x 20	1664 x 218
03.917.320	1750 x 320 x 20	1664 x 318
03.917.420	1750 x 420 x 20	1664 x 418

Fachboden 2000 mm

kg 15

Art.-Nr.	Maße in mm (B x T x H)	Nutzmaß in mm (B x T)
03.920.220	2000 x 220 x 20	1864 x 218
03.920.320	2000 x 320 x 20	1864 x 318
03.920.420	2000 x 420 x 20	1864 x 418



Holzfachboden
- Zur Montage zwischen den Tragsäulen
- Platte Buche Multiplex 25 mm

Art.-Nr.	Maße in mm (B x T x H)
07.8907.350	700 x 350 x 20
07.8910.350	1000 x 350 x 20
07.8912.350	1250 x 350 x 20
07.8915.350	1500 x 350 x 20

Die Bestückung erfolgt komplett nach Kundenwunsch, die einzelnen Komponenten können individuell aufgeschraubt werden. Der Energiekanal ist in drei verschiedenen Längen lieferbar. Durch spezielle Halterungen entstehen Befestigungsmöglichkeiten zwischen oder vor den Tragsäulen oder am Obergestell des Multi-Wand-Aufbaus. Ebenso möglich ist die Befestigung direkt auf der Arbeitsplatte.

Direkte Versorgung mit Strom & Druckluft über den Energiekanal. Jede Komponente wird separat geerdet. Versorgung der Einzelelemente erfolgt bei dem Energiekanal über M20-Kabelverschraubungen.

Bei den hier angebotenen Energiekanal wird von einer bauseitigen Absicherung ausgegangen.

Energiekanalhalterung siehe Seite 283



Energiekanal

- Energiekanal komplett bestückt mit 1 x Steckdosenleiste mit 3er Schuko-Steckdose mit Ein-/Ausschalter
- Unverdrahtet

Art.-Nr.	Maße in mm (B x T x H)	Systemmaß in mm
07.861.10.10	875 x 60 x 130	1000
07.861.15.10	1375 x 60 x 130	1500
07.861.20.10	1875 x 60 x 130	2000



Energiekanal

- Energiekanal komplett bestückt mit 1 x Steckdosenleiste mit 3er Schuko-Steckdose mit Ein-/Ausschalter
- 2 x Druckluftanschluss 1/4"
- Unverdrahtet

Art.-Nr.	Maße in mm (B x T x H)	Systemmaß in mm
07.861.10.11	875 x 60 x 130	1000
07.861.15.11	1375 x 60 x 130	1500
07.861.20.11	1875 x 60 x 130	2000



Energiekanal

- Energiekanal komplett bestückt mit 1 x Steckdosenleiste mit 3er Schuko-Steckdose mit Ein-/Ausschalter
- 2 x Druckluftanschluss 1/4"
- 1 x CEE-Steckdose 16 A, unverdrahtet

Art.-Nr.	Maße in mm (B x T x H)	Systemmaß in mm
07.861.10.12	875 x 60 x 130	1000
07.861.15.12	1375 x 60 x 130	1500
07.861.20.12	1875 x 60 x 130	2000



Energiekanal

- Energiekanal komplett bestückt mit 2x Schuko-Steckdose mit Deckel
- 1 x Druckluftanschluss 1/4"
- 1 x CEE-Steckdose 16 A
- Not-Aus-Schalter, unverdrahtet

Art.-Nr.	Maße in mm (B x T x H)	Systemmaß in mm
07.861.10.13	875 x 60 x 130	1000
07.861.15.13	1375 x 60 x 130	1500
07.861.20.13	1875 x 60 x 130	2000

Energiekanal-Zubehör



Energiekanal leer

- Universal einsetzbar
- Bestückung nach Kundenwunsch
- Sicherungen siehe Seite 285
- Unverdrahtet
- Die Breite der einzelnen Bleche addiert ergibt die Energiekanal länge

Art.-Nr.	Maße in mm (B x T x H)	Systemmaß in mm
07.861.501	375 x 60 x 130	-
07.861.500	500 x 60 x 130	-
07.861.701	625 x 60 x 130	750
07.861.801	875 x 60 x 130	1000
07.861.1251	1125 x 60 x 130	1250
07.861.1301	1375 x 60 x 130	1500
07.861.1751	1625 x 60 x 130	1750
07.861.1801	1875 x 60 x 130	2000

Diverse Befestigungsmöglichkeiten

- Anbringung seitlich an der Tragsäule
- Anbringung unter der Werkbank
- Anbringung zwischen den Tragsäulen









Energiekanal

- 45° Neigung
- Zur Befestigung auf der Werkbank
- Sicherungen siehe Seite 285
- Unverdrahtet
- Die Breite der einzelnen Bleche addiert ergibt die Energiekanal länge

Art.-Nr.	Maße in mm (B x T x H)
07.861.100S	1000 x 150 x 150
07.861.125S	1250 x 150 x 150
07.861.150S	1500 x 150 x 150
07.861.200S	2000 x 150 x 150





Energiekanalhalterung vor den Tragsäulen

- Halterung rechts und links für die Befestigung vor den Tragsäulen (paarweise)

Art.-Nr.	Ausführung in mm
07.861.03	1000 / 1500
07.861.03-1	625 / 2000



Energiekanalhalterung für Arbeitsplatte

- Haltewinkel zur direkten Montage auf der Arbeitsplatte (paarweise)

Art.-Nr.	Maße in mm (B x T x H)
03.861.04	60 x 52 x 110



Energiekanalhalterung zwischen den Tragsäulen

- Halterung rechts und links für die Befestigung zwischen den Tragsäulen (paarweise)

Art.-Nr.	Maße in mm (B x T x H)
07.861.01-1	33 x 38 x 117



Abdeckung und Netzwerkdose

- Abdeckblech inkl. RJ45-Dose

Art.-Nr.	Maße in mm (B x H)
07.861.19	125 x 125



Abdeckung und Kippschalter

- Abdeckblech inkl. Kippschalter

Art.-Nr.	Maße in mm (B x H)
07.861.10	125 x 125



Abdeckung und CEE-Steckdose

- Abdeckblech

Art.-Nr.	Maße in mm (B x H)
07.861.12	16 A - 250 x 125
07.861.32	32 A - 250 x 125



Abdeckung und Not-Aus

- Abdeckblech inkl. Not-Aus-Schalter
- Absperrbaren Notausschalter*

Art.-Nr.	Maße in mm (B x H)
07.861.09	125 x 125
07.861.09-1*	125 x 125



Abdeckung und Schuko-Steckdose

- Abdeckblech inkl. Schuko-Steckdose

Art.-Nr.	Maße in mm (B x H)
07.861.11	125 x 125



Abdeckung und Druckluft

- Abdeckblech inkl. Druckluftanschluss

Art.-Nr.	Maße in mm (B x H)
07.861.07	1 / 4" - 125 x 125
07.861.08	1 / 2" - 125 x 125

Energiekanal-Zubehör

NEU



Abdeckung blank für den Energiekanal

Art.-Nr.	Maße in mm (B x H)
07.861.04	125 x 125
07.861.05	250 x 125
07.861.06	375 x 125



Abdeckung und Steckdosenleiste

- Abdeckblech inkl. Steckdosenleiste mit 3er Schuko-Steckdose mit Netzwerkanschluss

Art.-Nr.	Maße in mm (B x H)
07.861.170	375 x 125



Abdeckung und Steckdosenleiste

- Abdeckblech inkl. Steckdosenleiste mit 3er Schuko-Steckdose mit USB Ladebuchse Typ A und C

Art.-Nr.	Maße in mm (B x H)
07.861.180	375 x 125



Abdeckung und Steckdosenleiste

- Abdeckblech inkl. Steckdosenleiste mit 3er Schuko-Steckdose mit Ein-/Ausschalter

Art.-Nr.	Maße in mm (B x H)
07.861.15	375 x 125



Abdeckung und Steckdosenleiste

- Abdeckblech inkl. Steckdosenleiste mit 4er Schuko-Steckdose

Art.-Nr.	Maße in mm (B x H)
07.861.16	375 x 125



Abdeckung und Steckdosenleiste

- Abdeckblech inkl. Steckdosenleiste mit 2er Schuko-Steckdose

Art.-Nr.	Maße in mm (B x H)
07.861.21	250 x 125
07.861.14	375 x 125



USB-Anschluss

- Abdeckblech inkl. Schukostecker, USB A und USB C Anschluss

Art.-Nr.	Maße in mm (B x H)
07.861.26	125 x 125



USB-Anschluss

- Abdeckblech USB A und USB C Anschluss

Art.-Nr.	Maße in mm (B x H)
07.861.33	125 x 125





Abdeckung für Sicherungen
- Abdeckblech inkl. vorgelasertem Ausschnitten für Sicherungen

Art.-Nr.	Maße in mm (B x H)
07.861.13	375 x 125



Abdeckung für Sicherungen Größe 1
- Abdeckblech inkl. vorgelasertem Ausschnitten für Sicherung

Art.-Nr.	Maße in mm (B x H)
07.861.22	125 x 125



Abdeckung für Sicherungen Größe 2
- Abdeckblech inkl. vorgelasertem Ausschnitten für Sicherung

Art.-Nr.	Maße in mm (B x H)
07.861.23	125 x 125



Abdeckung für Sicherungen Größe 3
- Abdeckblech inkl. vorgelasertem Ausschnitten für Sicherung

Art.-Nr.	Maße in mm (B x H)
07.861.24	125 x 125



Abdeckung für Sicherungen Größe 4
- Abdeckblech inkl. vorgelasertem Ausschnitten für Sicherung

Art.-Nr.	Maße in mm (B x H)
07.861.30	125 x 125



Installationsschutz 20 A
- Größe 1
- 230 V
- Für Schuko-Steckdose

Art.-Nr.
03.74.16



Installationsschutz 20 A
- Größe 2
- 400 V
- Für CEE-Steckdosen

Art.-Nr.
03.74.17



Sicherungsautomat B
- Größe 1
- 1-polig 16 A
- 230 V
- Für Schuko-Steckdose

Art.-Nr.
03.74.18



Sicherungsautomat C
- Größe 3
- 3-polig 16 A
- 440 V
- Für CEE-Steckdosen

Art.-Nr.
03.74.19



FI-Schutzschalter 25A
- Größe 2
- 230 V
- Für Schuko-Steckdose

Art.-Nr.
03.74.20



FI-Schutzschalter 25 A
- Größe 4
- 400 V
- Für CEE-Steckdosen

Art.-Nr.
03.74.21

Multi-Wand Zubehör

Vorteile der technischen Optimierung:
- Saubere Optik
- Spiel der Tragsäule minimiert
- Leichtgängigkeit der Drehpunkte mit einer Schraube einstellbar (nicht komplett feststellbar)
- Geräuschminimierung
- Hält höheres Torsionsmoment aus
- Kann mit zusäztlicher Halterung ebenso am Aufbaustativ moniert werden





Schwenkarm
- Achsdurchmesser 25 mm
- Tragkraft 30 kg
- 4 x Gleitlager
- Maße in mm (B x T x H) 40 x 40 x 2 Vierkantrohr

Art.-Nr.	Maße in mm (B x T x H)
07.98.SA	332 x 40 x 40



Schwenkarmhalter Standard | Arbeitsplatte
- Zur Befestigung auf der Arbeitsplatte

Art.-Nr.	Ausführung
07.98.01	Für den Schwenkarm 40 x40 x2 mm



Schwenkarmhalter Standard | Tragsäule
- Zur seitlichen Befestigung an der Tragsäule
- Dient zur Aufnahme der Schwenkarme

Art.-Nr.	Ausführung
07.98.02	Für den Schwenkarm 40 x 40 x 2 mm

Bitte beachten Sie:
Schwenkarmhalter wird zwingend benötigt



Schwenkarm mit Ablagewanne

Art.-Nr.	Maße in mm (B x T x H)
07.98.04	400 x 300 x 48



Schwenkarm mit neigbarer Ablage

Art.-Nr.	Maße in mm (B x T x H)
07.98.13	450 x 350 x 40



Schwenkarm mit Schwenkrahmen und Fachböden
- Mit 2 neigbaren Fachböden

Art.-Nr.	Maße in mm (B x T x H)
07.98.03	680 x 287 x 400



Schwenkarm mit Dokumentenhalter DIN A4
- Mit Abrollleiste unten und seitlich

Art.-Nr.	Maße in mm (B x T x H)
07.98.05	215 x 370 x 330

Bitte beachten Sie:
Schwenkarmhalter wird zwingend benötigt



Schwenkarm mit Dokumentenhalter DIN A4

- Mit Abrollleiste unten

Art.-Nr.	Maße in mm (B x T x H)
07.98.06	310 x 156 x 310



Schwenkarm mit Monitorhalterung

- VESA 75 / 100 mm

Art.-Nr.	Maße in mm (B x T x H)
07.98.07	700 x 370 x 320



Schwenkarm mit Monitorhalterung und Tastaturhalterung schräg

- VESA 75 / 100 mm
- Ablageboden aus Stahlblech gekantet

Art.-Nr.	Maße in mm (B x T x H)
07.98.15	700 x 370 x 320



Schwenkarm mit Monitorhalterung und Tastaturauflage

- VESA 75 / 100 mm
- Ablageboden Buche Multiplex 15 mm

Art.-Nr.	Maße in mm (B x T x H)
07.98.08	700 x 355 x 322



Schwenkarm mit Loch- und Schlitzwand

- Für Haken und Kleinteilekästen
- 1. Seite mit Schlitzwand | 2. Seite mit Lochwand

Art.-Nr.	Maße in mm (B x T x H)
07.98.10	655 x 45 x 500



Anwendungsbeispiel

Sichtlagerkästen

- 15 Stück

Art.-Nr.	Maße in mm (B x T x H)
07.45.26	100 x 95 / 65 x 50



Schwenkarm mit Schwenkrahmen und Lochwänden

- Mit Lochwand zweiseitig

Art.-Nr.	Maße in mm (B x T x H)
07.98.09	680 x 60 x 350



Schwenkarm mit Ablage und Riffelgummi

Art.-Nr.	Maße in mm (B x T x H)
07.98.11	420 x 300 x 20

Multi-Wand Zubehör

Bitte beachten Sie:
Schwenkarmhalter wird zwingend benötigt



Schwenkarm mit Auflageplatte
- Buche Multiplex 25 mm

Art.-Nr.	Maße in mm (B x T)
07.98.12	600 x 350



Schwenkarm mit Regalboden
- Buche-Multiplex 25 mm
- Neigbar

Art.-Nr.	Maße in mm (B x T x H)
07.98.14	400 x 182 x 100



Tastaturauszug unter Fachboden
- Für 320 und 420 mm tiefen Fachboden

Art.-Nr.	Maße in mm (B x T x H)
PTTAAUFB320	598 x 300 x 95



Tablet Wand-Halterung mit Schwenkarm
- Universell und flexibel einsetzbar
- Optimaler Sehabstand durch individuelle Tablet-Bildschirmpositionierung
- Neigebereich Halter: -6° bis +46°; drehbar: 180°
- Farbe: metallic silber

Art.-Nr.	Maße in mm (B x T x H)	Anwendung | Befestigung
07.8934LW	95 x 225 x 170	Lochplatte
07.8934TR		Tragsäule



Rollladenschrank
- Zum Einhängen zwischen den Tragsäulen
- Inkl. 2 x Lochwand

Art.-Nr.	Maße in mm (B x T x H)
03.990.01.14	910 x 220 x 820



Bereitstellungsrutsche
- Zur seitlichen Befestigung an der Tragsäule
- Inklusive 6 x Behälter Gr. 2

Art.-Nr.	Maße in mm (B x T x H)
07.89.37	350 x 110 x 82



Info-Tasche DIN A4
- Zur seitlichen Befestigung an der Tragsäule

Art.-Nr.	Maße in mm (B x T x H)
07.89.15	216 x 35 x 333



Ordnerhalter für Tragsäule
- Zur Montage an der Tragsäule

Art.-Nr.	Maße in mm (B x T x H)
03.900.40	120 x 300 x 340

- mit QuickRelease passend zum VESA-Standart 75/100
- Einstellbare Hemmungen der Drehgelenke
- Perfekte Kabelführung durch Kabelhalter





Monitorhalter statisch

Art.-Nr.	Reichweite mm	Tragkraft kg
07.969.0039	107	15
07.969.1039	250	15

NEU





Monitortragarm statisch

- 2-teiliger Faltarm

Art.-Nr.	Reichweite mm	Tragkraft kg
07.969.2039	450	10
07.969.3039	505	15
07.969.30391	700	10
07.969.30392	800	10
07.969.30393	900	10

Monitorhalter mit Teleskopführung

Art.-Nr.	Reichweite mm	Tragkraft kg
07.969.3049	327-426	10
07.969.30491	476-724	8





Monitorhalter dynamisch

- Kraftvoller 2-teiliger Monitorarm mit Gasdruckfeder
- Drehbar um 360° mit einstellbarem Anschlag auf 180°

Art.-Nr.	Reichweite mm	Monitore Gewicht kg	Befestigung Version
07.990.2009	433	2 bis 7	Clu
07.991.3009	525	6 bis 15	Clu Plus

Doppel-Monitorhalter dynamisch

- Für Monitore bis ca. 27 Zoll
- Maximale Monitorbreite von je 670 mm
- Monitorgewicht je 2,5-7 kg
- Obligatorische Clu Plus Befestigung

Art.-Nr.	Reichweite mm
07.992.2009	375

Multi-Wand Zubehör



NEU



Vier-Monitorhalterung statisch
- Gesamtbelastbarkeit: gleichmäßig auf alle Tragarme verteilt 48 kg
- Stufenlos höhenverstellbar
- Höhe der Säule 845 mm
- Für Tischplatten von 15-70 mm

Art.-Nr.	Reichweite mm
07.220.0080	505

Befestigungen & Adapter



Clu Clu Plus

Tischbefestigung
- Flexible 3-in-1 Tischbefestigung (Zwinge, Kabelloch- oder Bohrschraubbefestigung)
- Klemmhöhe: 10-50 mm

Art.-Nr.	Version Monitortragarme
07.898.0019	Clu
07.889.0019	Clu Plus



Clu Clu Plus

Adapter Flach
- für Befestigung Säulenadapter

Art.-Nr.	Version Monitortragarme
07.898.00991	Clu
07.899.00991	Clu Plus



Clu Clu Plus

Adapter Rund
- Befestigung Lochwandschiene
- für Säule Zwinge und Bohrschraubbefestigung

Art.-Nr.	Version Monitortragarme
07.898.0099	Clu
07.899.0099	Clu Plus



Säule Systemzwinge
- Aluminiumsäule
- Inkl. 2 x Kabelspange
- Für Tischplatten von 14-40 mm
- Klemmtiefe: 34 mm
- Passend für alle Tragelemente

Art.-Nr.	Höhe mm
07.961.0609	445
07.961.0639	545



Säule Bohrschraubbefestigung
- Aluminiumsäule
- Inkl. 2 x Kabelspange
- Für Tischplatten von 15-70 mm
- Passend für alle Tragelemente

Art.-Nr.	Höhe mm
07.961.0109	445
07.961.0139	545
07.961.0119	845

Säulenadapter
- Zwischen Multi-Wand Säule & Monitorhalter
- Abdeckung der Profilschnitte durch Kunststoffkappen

Art.-Nr.	Höhe mm
07.961.02	210
07.961.03	210



4-Kant Aluminiumprofil
07.961.02



Adapter mit 4-Kant Aluminiumprofil
07.961.03



Sichtlagerkästen finden Sie auf Seite 279

NEU





Behälterprofil
- Aluminiumprofil zur Aufnahme von Sichtlagerkästen
- Mittige Nut zur Aufnahme von Werkzeugträgern
- Abdeckung der Profilschnitte durch Kunststoffkappen
- Anbindung an die TFC-Universal-Tragarme

Art.-Nr.	Breite mm
07.795.8029	525

Universal-Tragarm
- 2-teiliger Faltarm
- 8 Positionen für bis zu 2 Traversen

Art.-Nr.	Reichweite mm	Tragkraft kg
07.969.4019	500	25
07.969.40191	700	18

Lochwandschiene
- Aluminiumprofil für die Befestigung an einer Multi-Wand
- Flacher Wandabstand von nur 20 mm
- Abgedeckte Schraublöcher
- inkl. Befestigungsmaterial

Art.-Nr.	Höhe mm
07.911.0079	350

Zubehör



Doppel-Monitorhalterung
- Passend für Monitorbreiten von 405 bis 695 mm, je ca. 6,4 kg
- Monitoren bis ca. 30"
- Fixe konkave Ausrichtung von je 7,5°

Art.-Nr.	Breite mm
07.795.9075	775



Tastaturhalterung
- aus Metall für die Montage zwischen Arm und Monitor
- Inkl. 2 Kabelspangen

Art.-Nr.	Maße in mm (B x T)
07.795.9159	640 x 172





Thin Client Halter
- Belastbarkeit: Gewicht 7,5 kg
- Der Halter kann stufenlos angepasst werden
- Die Befestigung ist an einer Säule, an einer Organisationswand oder direkt zwischen einem Tragelement und einem Monitor möglich

Art.-Nr.	Breite mm
07.795.9085	35-53





Tablethalter
- Maximale Tiefe des Tablets: 10 mm

Art.-Nr.	Höhe mm	Breite mm	Version
07.881.3115	108 - 215	186 - 306	bis 10,5"
07.881.31152	173 - 272	231 - 346	bis 12,9"



Tablethalter
- Halterung für Tablets mit einer Größe von 7" bis 10"

Art.-Nr.	Klemmlänge mm
07.911.3005	160 - 300



Schwenkrahmen

Zusammensetzung des Schwenkrahmens zur Befestigung an der Multi-Wand

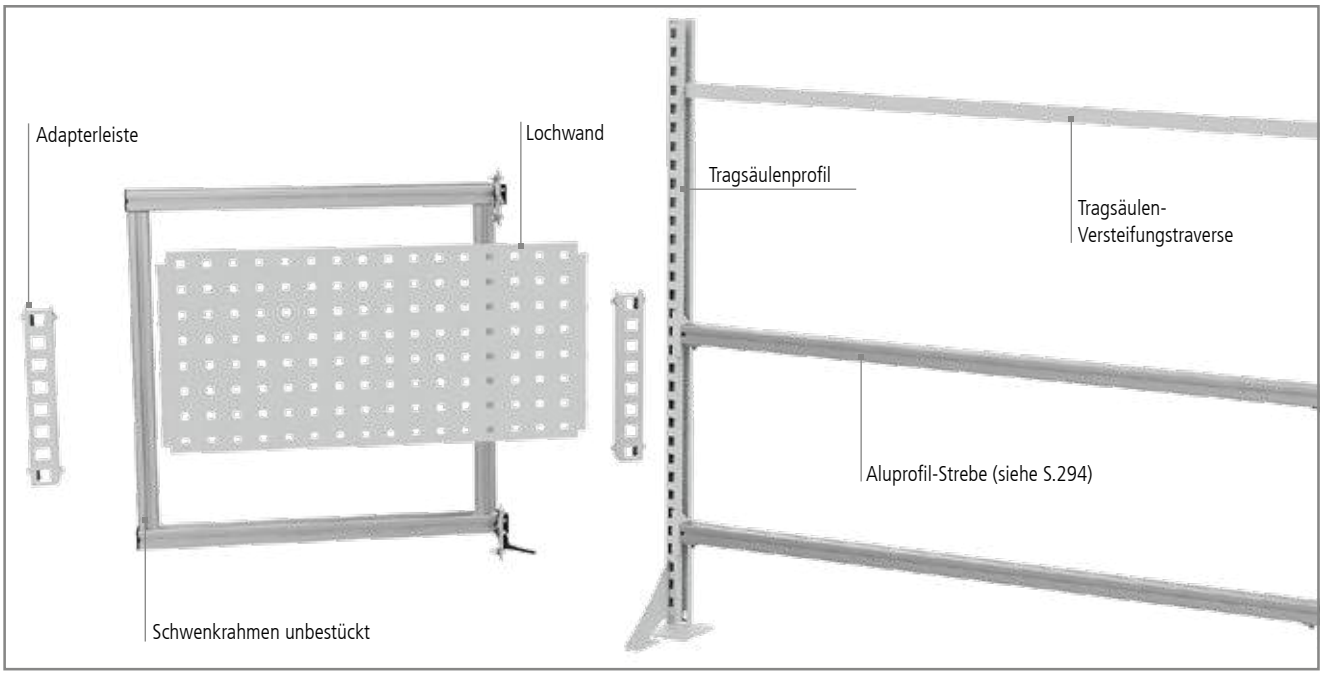

Der Schwenkrahmen kann ab einer Tischbreite von 1250 mm verwendet werden.

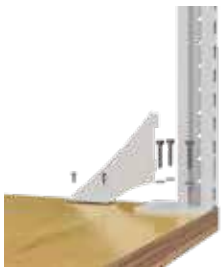



Tragsäulenprofil 30 x 60 mm

- Es wird 1x Tragsäule rechts und 1 x Tragsäule links benötigt, um die Tragsäulen-Versteifungstraverse zu befestigen
- Für die Montage auf 2 Meter-Arbeitsflächen wird 3 x Tragsäule benötigt
  (2 x linke und 1 x rechte Tragsäule)
- Verstärkt durch U-Profilrohr
- Geeignet zur Montage auf Arbeitsplatte ab 40 mm
- Montagemöglichkeiten bei geringerer Plattenstärken auf Anfrage

Art.-Nr.	Höhe in mm
03.935.125.240	1250 links
03.935.125.140	1250 rechts



Tragsäulen-Versteifungstraverse

- Zwingend erforderlich beim Einsatz eines Schwenkrahmens

Art.-Nr.	Breite in mm (Feldgröße)
03.935TR075	750
03.935TR100	1000
03.935TR125	1250
03.935TR150	1500
03.935TR175	1750
03.935TR200D	2000
03.935TR200	Besteht aus 2 x 950 mm Traverse (für zwei geteilte 2000 mm Multi-Wand)

Weitere Anbauteile wie Fachböden, Magnetwände oder Energieleisten finden Sie im Gesamtkatalog ab Seite 280

Wird seitlich links oder rechts an der Tragsäule mit 2 x Scharnier befestigt. Schwenkbar durch Scharniere

kg 35



Schwenkrahmen bestückt
- 1 x Lochwand
- 2 x Fachboden 220 mm tief, neigbar
- 4 x Adapterleiste

Art.-Nr.	Maße in mm (B x T x H)
07.98.7071	700 x 700 x 40



Schwenkrahmen bestückt
- 2 x Aluprofil-Strebe
- 3 x Montage-Fix 200 x 200 x 25 mm
- 1 x Montage-Fix 400 x 200 x 25 mm
- Montage-Fix gerade oder geneigt einsetzbar

Art.-Nr.	Maße in mm (B x T x H)
07.98.7072	700 x 700 x 40



Schwenkrahmen bestückt
- 1 x Magnetwand
- 1 x Lochwand
- 4 x Adapterleiste
- 1 x Montage-Fix 400 x 200 x 25 mm
- Montage-Fix gerade oder geneigt einsetzbar

Art.-Nr.	Maße in mm (B x T x H)
07.98.7073	700 x 700 x 40



Schwenkrahmen bestückt
- 1 x Lochwand
- 1 x Fachboden 220 mm tief, neigbar
- 4 x Adapterleiste
- 2 x Montage-Fix 200 x 200 x 25 mm
- Montage-Fix gerade oder geneigt einsetzbar

Art.-Nr.	Maße in mm (B x T x H)
07.98.7074	700 x 700 x 40

Schwenkrahmen an der Tragsäule, individuelle Bestückung

Wird seitlich links oder rechts an der Tragsäule befestigt
Schwenkbar durch Scharniere



Schwenkrahmen leer
- Wird seitlich links oder rechts an der Tragsäule mit 2 x Scharnier befestigt
- Schwenkbar durch Scharniere
- Standard Multi-Wand-Zubehör kann mit Hilfe von Adapterleisten eingehängt werden

kg 35

Art.-Nr.	Maße in mm (B x T x H)
07.98.7070	700 x 700 x 40



Aluprofil-Strebe
- Wird zwischen dem Schwenkrahmen im Aluminium-Profil fixiert

Art.-Nr.	Maße in mm (B x T x H)
07.98.7080-1	620 x 40 x 40



Adapterleiste mit Verschraubung
- 2 Stück
- Wird an Aluprofil montiert
- Adaptiert bisherige Multi-Wand-Artikel an Aluprofil – System
- Für Lochwände, Magnetwände und Standard Fachböden erforderlich

kg 50

Art.-Nr.	Maße in mm (B x T x H)
07.98.7069	44 ,5 x 50 x 300



Magnetwand
Adapterleiste wird zwingend benötigt

Art.-Nr.	Maße in mm (B x T x H)
03.983.07SR	700 x 20 x 302



Fachboden
Adapterleiste wird zwingend benötigt
- Verstellbar in Neigung und Höhe
- Neigung 0°, 10° und 20°, inkl. Abrollrand

kg 25

Art.-Nr.	Maße in mm (B x T x H)
03.907.220SR	700 x 220 x 20w



Lochwand
Adapterleiste wird zwingend benötigt
- Raster 10x10 mm, 38 mm Lochabstand

Art.-Nr.	Maße in mm (B x T x H)
03.983.101SR	700 x 20 x 302

Schwenkrahmen zur Befestigung auf der Arbeitsplatte
Schwenkbar durch Schwenkarm



kg 35



Schwenkrahmen leer, zur Befestigung auf der Arbeitsplatte, schwenkbar

- Inkl. Schwenkarm und Schwenkarmhalter
- Standard Multi-Wand-Zubehör kann mit Hilfe von Adapterleisten eingehängt werden, siehe Seite 299

Art.-Nr.	Maße in mm (B x T x H)
07.98.8010	700 x 700 x 40



Drehrahmen leer, zur Befestigung auf der Arbeitsplatte

- Inkl. Schwenkarmhalter
- Standard Multi-Wand-Zubehör kann mit Hilfe von Adapterleisten eingehängt werden, siehe Seite 299

Art.-Nr.	Maße in mm (B x T x H)
07.98.8020	700 x 700 x 40



Schwenkrahmen bestückt, zur Befestigung auf der Arbeitsplatte, schwenkbar

- Inkl. Schwenkarm und Schwenkarmhalter
- 1 x Magnetwand
- 1 x Lochwand
- 4 x Adapterleiste
- 1 x Montage-Fix 400 x 200 x 25 mm
- Montage-Fix gerade oder geneigt einsetzbar

Art.-Nr.	Maße in mm (B x T x H)
07.98.8011	700 x 700 x 40



Drehrahmen bestückt, zur Befestigung auf der Arbeitsplatte

- Inkl. Schwenkarmhalter
- 3 x Fachboden 220 mm tief, neigbar
- 4 x Adapterleiste

Art.-Nr.	Maße in mm (B x T x H)
07.98.8021	700 x 700 x 40

Aluprofil-Strebe

Zusammensetzung der Aluprofil-Strebe zur Befestigung an der Multi-Wand

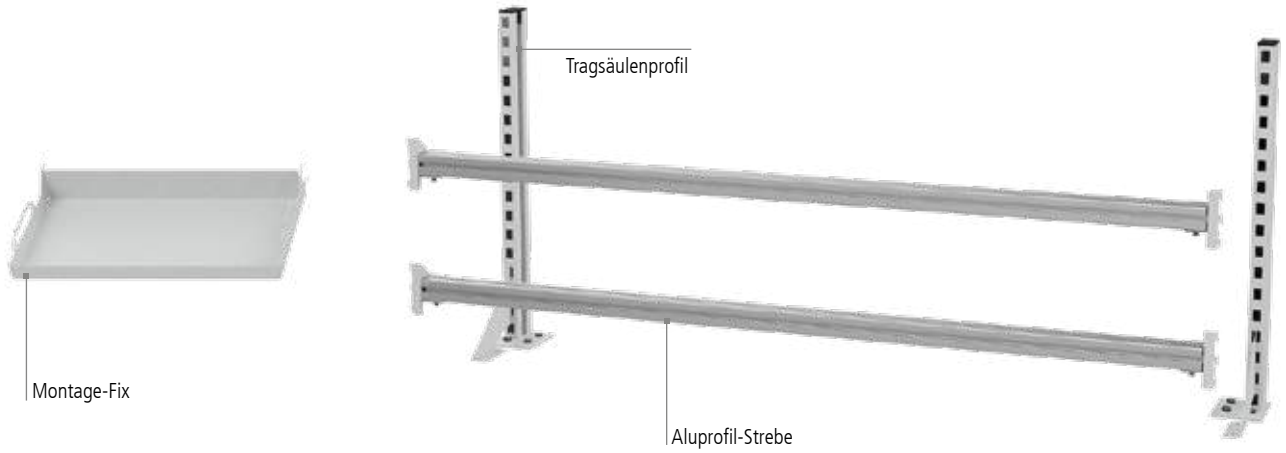



Tragsäulenprofil 30 x 60 mm

- Es wird 1x Tragsäule rechts und 1 x Tragsäule links benötigt, um die Aluprofil-Strebe zu befestigen
- Für die Montage auf 2 Meter-Arbeitsflächen wird 3 x Tragsäule benötigt
  (2 x linke und 1 x rechte Tragsäule)
- Verstärkt durch U-Profilrohr
- Geeignet zur Montage auf Arbeitsplatte ab 40 mm
- Montagemöglichkeiten bei geringerer Plattenstärken auf Anfrage

Art.-Nr.	Höhe in mm
03.935.125.240	1250 links
03.935.125.140	1250 rechts



Aluprofil-Strebe

- Zum Einhängen an Tragsäule
- An die Aluprofil-Strebe können Montage-Fix Wannen eingehängt werden
- Inkl. 2 x Adapter
- 40 kg Gesamttragkraft

kg 40

Art.-Nr.	Maße in mm (B x T x H)
07.98.7080	700 x 40 x 40
07.98.7081	1000 x 40 x 40
07.98.7082	1250 x 40 x 40
07.98.7083	1500 x 40 x 40
07.98.7084	1750 x 40 x 40
07.98.7085	Für Breite 2000 mm, besteht aus 2 x Aluprofil-Strebe 1000 x 40 x 40

Montage-Fix

- Stecksystem für Aluprofile
- Schnelle und flexible Anbringung in der Nut der Aluminiumprofile
- Einfache Handhabung
- Vielseitige Arbeitsplatzgestaltung
- Nach Gebrauch schnell und einfach verstaubar
- 12 kg Tragkraft je Wanne



Wanne um 20° geneigt



Wanne waagerecht, 0°

Montage-Fix 2 stufig

- Wanne wird mit Haken im Profil eingehängt
- 0° waagerecht (oberer Haken)
- 20° geneigt (unterer Haken)
- Ideal für bestückte Werkzeugeinsätze, Riffelgummi oder als Halter für Kunststoff-Boxen, Schrauben und kleine Montageteile

Art.-Nr.	Maße in mm (B x T x H)
07.98.7090	200 x 200 x 25

Montage-Fix 2 stufig mit Haltegriff

- Wanne wird mit Haken im Profil eingehängt
- 0° waagerecht (oberer Haken)
- 20° geneigt (unterer Haken)
- Ideal für bestückte Werkzeugeinsätze, Riffelgummi oder als Halter für Kunststoff-Boxen, Schrauben und kleine Montageteile
- Passende Werkzeug Inlays finden Sie auf Seite 484/485

Art.-Nr.	Maße in mm (B x T x H)
07.98.7091	400 x 200 x 25





Die Montage-Fix Wanne mit Griffen ist perfekt um Inletts oder Werkzeuge in einer Schublade zu lagern und diese bei Bedarf griffbereit in die Aluprofil-Strebe einzuhängen.

Multi-Wand

Tablet Halter

- Variable Aufnahme aller Tablet-Größen von 7" – 13"
- Symetrische Öffnung des Halters
- Einfaches Einsetzen und Entnehmen des Tablets
- Drehbar: 360° für Hoch- und Querformat – mit Rastpunkten bei jeweils 90°
- Diebstahlsicherung, wirkungsvoller Schutz vor seitlichem Herausziehen des Tablets
- Kabelmanagement, Öffnung im Halter dient als Durchlass für das Tablet-Ladekabel



Diebstahlsicherung





Tablet Tisch-Halterung

- Aluminium, Stahl und hochwertige Kunststoffe
- Elegante und klare Linienführung mit edlen mattglänzender Oberfläche
- Verfügt über eine stufenlose Winkelvariabilität von 0° bis 88°
- Zusätzliche Diebstahlsicherung über Kabelschloss, nicht im Lieferumfang enthalten
- Farbe: metallic silber

Art.-Nr.	Maße in mm (B x T x H)
07.8930	155 x 183 x 242



Tablet Tisch-Halterung mit Schwenkarm

- Optimaler Sehabstand durch individuelle Tablet-Bildschirmpositionierung
- Höhe Tischsäule: 295 mm
- Neigebereich Halter: -6° bis +46°; drehbar: 180°
- Ausladung Arm: 365 mm; schwenkbar: 180°
- Klemmmaß Tischklemme: bis 40 mm Tischplattenstärke
- Farbe: metallic silber

Art.-Nr.	Maße in mm (B x T x H)
07.8931	100 x 210 x 440



Tablet Wand-Halterung

- Sichere und flache Befestigung an Wänden/Multi-Wänden
- Universell und flexibel einsetzbar
- Einfache Montage
- Farbe: metallic silber

Art.-Nr.	Maße in mm (B x T x H)
07.8933	85 x 180 x 50



Tablet Wand-Halterung mit Schwenkarm

- Universell und flexibel einsetzbar
- Optimaler Sehabstand durch individuelle Tablet-Bildschirmpositionierung
- Neigebereich Halter: -6° bis +46°; drehbar: 180°
- Farbe: metallic silber

Art.-Nr.	Maße in mm (B x T x H)	Anwendung | Befestigung
07.8934LW	95 x 170 x 225	Lochplatte
07.8934TR		Tragsäule



Behälterträger 1000 mm
- Befestigung zwischen zwei Tragsäulen
- Inklusive Sichtlagerkästen

Art.-Nr.	Sichtlagerkästen in mm	Stück
03.900.012	Gr. 2: 100 x 170 / 140 x 80	8
03.900.013	Gr. 3: 145 x 230 / 195 x 125	6
03.900.015	Gr. 5: 200 x 350 / 300 x 200	4



Behälterträger 1000 mm
- Befestigung zwischen zwei Tragsäulen
- Inklusive Sichtlagerkästen

Art.-Nr.	Maße in mm (B x T x H)	Stück
07.89.19	145 x 230 x 125	6
07.89.53	100 x 170 x 80	8



Behälterträger 1250 mm
- Befestigung zwischen zwei Tragsäulen
- Inklusive Sichtlagerkästen

Art.-Nr.	Maße in mm (B x T x H)	Stück
07.89.46	145 x 230 x 125	8
07.89.48	100 x 170 x 80	11



Behälterträger 1500 mm
- Befestigung zwischen zwei Tragsäulen
- Inklusive Sichtlagerkästen

Art.-Nr.	Maße in mm (B x T x H)	Stück
07.89.24	145 x 230 x 125	9
07.89.23	100 x 170 x 80	13



Schiene für Sichtlagerkästen an Lochwand

Art.-Nr.	Länge in mm
03.900.06	300
03.900.05	450



Schiene für Sichtlagerkästen zwischen den Tragsäulen

Art.-Nr.	Länge in mm
07.89BTR10-0	1000
07.89BTR12-0	1250
07.89BTR15-0	1500



Sichtlagerkästen
- Aus Polypropylen (Deckel auf Anfrage)

Art.-Nr.	Maße in mm (B x T x H)
03.900.001	100 x 95 / 65 x 50
03.900.002	100 x 175 / 140 x 75
03.900.003	145 x 235 / 195 x 125



Anwendungsbeispiel

Dokumentenhalter für Schiene zwischen den Tragsäulen
- 1 x Dokumentenhalter A4
- Kann an Schiene für Sichtlagerkästen eingehängt werden

Art.-Nr.	Maße in mm (B x T x H)
03.900.38	216 x 21 x 312

Arbeitsplatzleuchten

BELEUCHTUNG
Gewährleistung idealer Ausleuchtung und Verbesserung des Sehbereichs



Arbeit und Sehen sind in den meisten Berufen untrennbar verbunden. Dem Licht am Arbeitsplatz ist deshalb besondere Beachtung zu schenken. Bedrunka+Hirth gewährleistet durch hochwertige Arbeitsleuchten eine ideale Ausleuchtung, eine Verbesserung des Sehkomforts und die Umsetzung bzw. Einhaltung der Arbeitsstättenrichtlinie hinsichtlich Beleuchtungsunterstützung im Arbeitsplatzumfeld.

80% aller Sinneseindrücke eines Arbeitstages werden über das Sehvermögen wahrgenommen. Schlechte Sehbedingungen können unseren gesamten Organismus beeinträchtigen. Unwohlsein, Kopfschmerzen, gereizte Augen und andere Krankheitsbilder nehmen spürbar zu. Besonders brisant ist dies am Arbeitsplatz.

Ausschlaggebend sind die Anforderungen, die unmittelbar am Einsatzort zu bewältigen sind. Das Spektrum dieser Anforderungen ist so vielfältig, dass es keine allgemein gültige, einzig richtige Arbeitsplatzbeleuchtung geben kann. Vielmehr bieten die individuellen Merkmale des jeweiligen Arbeitsprozesses die Parameter für optimales Licht.

LICHT UND LEISTUNG AM ARBEITSPLATZ

Die DIN EN 12464-1 behandelt die Anforderungen an die Beleuchtung von Arbeitsstätten in Innenräumen. Ziel ist eine optimale Sehleistung und ein optimaler Sehkomfort für Menschen mit normalem Sehvermögen, damit individuelle Sehaufgaben bestmöglich durchgeführt werden können. Je nach Komplexität der Tätigkeiten lassen sich erhebliche Leistungssteigerungen durch die richtige Beleuchtungsstärke erreichen. Zugleich beugt die Einhaltung dieser Richtlinie gesundheitlichen Beeinträchtigungen vor.

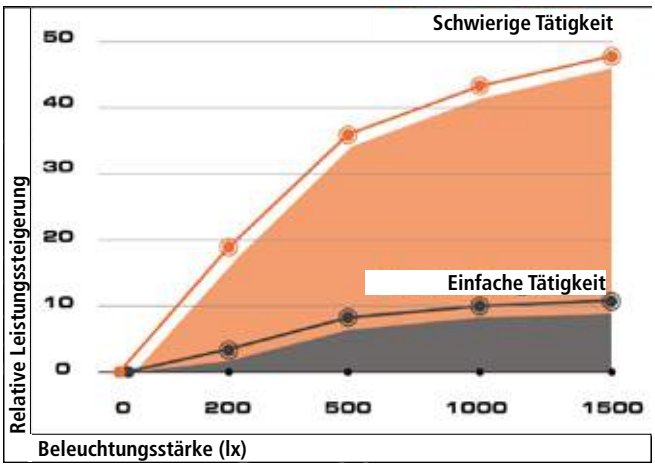

Beispiele für empfohlene Beleuchtungsstärken:

Beleuchtungsstärke	Anwendungsbereich
500 lx	Test-, Mess- und Inspektionsplätze
500 lx	Bildschirmarbeitsplätze
1.000 lx	Werkzeug-, Lehren- und Vorrichtungsbau
1.000 lx	Präzisions- und Mikromechanik
1.000 lx	Endkontrollen
1.000 lx	Farbprüfungen
1.000 lx	Qualitätskontrollen
1.500 lx	Elektronikwerkstätten, Prüfen, Justieren

Universal LED-Arbeitsplatzbeleuchtung



Universal basic
- Mikroprismenscheibe
- Homogene Ausleuchtung
- Geeignet für reflektierende Oberflächen

Universal power
- LED-Optik 3-reihig
- Hohe Beleuchtungsstärke
- Hohe Energieefizienz

Premium LED-Arbeitsplatzbeleuchtung



Premium basic-line
- Mikroprismenscheibe
- Homogene Ausleuchtung
- Geeignet für reflektierende Oberflächen

Premium eco-line/power-line
- Parabolraster
- Herausragende Entblendung UGR<19
- Hohe Beleuchtungsstärke

Intelligente LED-Arbeitsplatzbeleuchtung



Premium Sense DIM
- Integrierter Helligkeitsfühler und Bewegungssensot
- Automatische Helligkeitsregelung und Ein-/Ausschaltung
- Programmierung über Taster

Premium Sense Remote DIM
- Integrierter Helligkeitsfühler und Bewegungssensor
- Automatische Helligkeitsregelung und Ein-/Ausschaltung
- Programmierung per IR-Fernbedienung

Premium LED-Arbeitsplatzbeleuchtung, Tunable white und dimmbar



Premium TW DIM
- Tunable white und Dimmbarkeit über einen Taster steuerbar
- Lichtfarben von 2700 K bis 6500 K stufenlos einstellbar

Premium TW App connect DIM
- Tunable white und Dimmbarkeit über App steuerbar
- Lichtfarben von 2700 K bis 6500 K programmier- und reproduzierbar
- Lichtszenenerstellung
- Vernetzung und Steuerung von bis zu 64 Leuchten

LED-Prüfarbeitsplatzbeleuchtung VDA



LED-Prüfarbeitsplatzleuchte VDA 16
- Helligkeitsregelung über Tastdimmer
- Lichtfarben 6500 k und 4000 k im Wechsel
- Farbwiedergabe > RA90
- Mittlere Beleuchtungsstärke > 2300 Lux



Vernetzbare-Prüfarbeitsplatzleuchte VDA 16
- Helligkeitsregelung über App oder Fernbedienung
- Lichtfarben 6500 k und 4000 k im Wechsel
- Lichtszenen programmier- und reproduzierbar
- Farbwiedergabe > RA90
- Mittlere Beleuchtungsstärke > 2300 Lux
- Vernetzung und Steuerung von bis zu 64 Leuchten

Beleuchtungen

Arbeitsplatzleuchte Universal basic

- Farblos eloxiertes Aluminiumgehäuse
- Integrierter Ein-/Aus-Schalter
- Farbwiedergabe Ra >80
- UGR <22
- Dimmbar auf Anfrage
- Lebensdauer: L80/B10 bei 50.000h
- Farbtemperatur: 5.000 K

Im Lieferumfang enthalten:

- 1 x Befestigungssatz Standard
- 4 m Anschlusskabel

Arbeitsplatzleuchte Universal power

NEU

- Farblos eloxiertes Aluminiumgehäuse
- Integrierter Ein-/Aus-Schalter
- Farbwiedergabe Ra >85
- UGR <19
- Dimmbar auf Anfrage
- Lebensdauer: L80/B10 bei 50.000h
- Farbtemperatur: 5.000 K

Im Lieferumfang enthalten:

- 1 x Befestigungssatz Standard
- 4 m Anschlusskabel

LED Mikroprismenscheibe



Universal 600 | basic

- Systemleistung ca. 19,9 W
- Leuchtenlichtstrom ca. 1911 lm
- Mittlere Beleuchtungsstärke 859 lx*

Art.-Nr.	Maße in mm (BxTxH)	Version
03L06M50B	582 x 70 x 80	ohne Sensor
03L06M50BS	582 x 70 x 80	mit Sensor

LED Optik 3-reihig 60° mattiert



Universal 600 | power

- Systemleistung ca. 11,8 W
- Leuchtenlichtstrom ca. 1620 lm
- Mittlere Beleuchtungsstärke 1101 lx*

Art.-Nr.	Maße in mm (BxTxH)	Version
03L06O350P	582 x 70 x 80	ohne Sensor
03L06O350PS	582 x 70 x 80	mit Sensor

Universal 900 | basic

- Systemleistung ca. 28,9 W
- Leuchtenlichtstrom ca. 2867 lm
- Mittlere Beleuchtungsstärke 1290 lx*

Art.-Nr.	Maße in mm (BxTxH)	Version
03L09M50B	868 x 70 x 80	ohne Sensor
03L09M50BS	868 x 70 x 80	mit Sensor

Universal 900 | power

- Systemleistung ca. 16,7 W
- Leuchtenlichtstrom ca. 2427 lm
- Mittlere Beleuchtungsstärke 1502 lx*

Art.-Nr.	Maße in mm (BxTxH)	Version
03L09O350P	868 x 70 x 80	ohne Sensor
03L09O350PS	868 x 70 x 80	mit Sensor

Universal 1200 | basic

- Systemleistung ca. 37,8 W
- Leuchtenlichtstrom ca. 3822 lm
- Mittlere Beleuchtungsstärke 1226 lx*

Art.-Nr.	Maße in mm (BxTxH)	Version
03L12M50B	1154 x 70 x 80	ohne Sensor
03L12M50BS	1154 x 70 x 80	mit Sensor

Universal 1200 | power

- Systemleistung ca. 21,6 W
- Leuchtenlichtstrom ca. 3239 lm
- Mittlere Beleuchtungsstärke 1428 lx*

Art.-Nr.	Maße in mm (BxTxH)	Version
03L12O350P	1154 x 70 x 80	ohne Sensor
03L12O350PS	1154 x 70 x 80	mit Sensor

Universal 1500 | basic

- Systemleistung ca. 46,8 W
- Leuchtenlichtstrom ca. 4778 lm
- Mittlere Beleuchtungsstärke 1533 lx*

Art.-Nr.	Maße in mm (BxTxH)	Version
03L15M50B	1440 x 70 x 80	ohne Sensor
03L15M50BS	1440 x 70 x 80	mit Sensor

Universal 1500 | power

- Systemleistung ca. 26,5 W
- Leuchtenlichtstrom ca. 4047 lm
- Mittlere Beleuchtungsstärke 1728 lx*

Art.-Nr.	Maße in mm (BxTxH)	Version
03L15O350P	1440 x 70 x 80	ohne Sensor
03L15O350PS	1440 x 70 x 80	mit Sensor

Premium LED Arbeitsplatzleuchte basic-line e

- Farblos eloxiertes Aluminiumgehäuse
- Dreiteiliges Lichtlenksystem inkl. Mikroprismenscheibe
- Integrierter Ein-/Aus-Schalter und Geräteanschlussstecker zum Anschluss an die Netzspannung
- Zusätzlich mit interner Durchgangsverdrahtung 3 x 1 ,5 mm² und einer integrierten Anschlussbuchse zum Anschluss einer weiteren Leuchte
- Farbwiedergabe Ra > 80
- UGR < 22
- Farbtemperatur 5000 K
- Lebensdauer: 50.000 h (L80/B10)

Im Lieferumfang enthalten:
- 1 x 4 m Anschlusskabel mit Schukostecker und 1 x Befestigungssatz Standard



LED Arbeitsplatzleuchte basic line e

LED Arbeitsplatzleuchte | 600
- Systemleistung ca. 19 W
- Leuchtenlichtstrom ca. 1850 lm
- Mittlere Beleuchtungsstärke 832 lx*

Art.-Nr.	Maße in mm (BxTxH)
03L06M50E	631 x 135 x 57

LED Arbeitsplatzleuchte | 900
- Systemleistung ca. 28,5 W
- Leuchtenlichtstrom ca. 2774 lm
- Mittlere Beleuchtungsstärke 1248 lx*

Art.-Nr.	Maße in mm (BxTxH)
03L09M50E	899 x 135 x 57

LED Arbeitsplatzleuchte | 1200
- Systemleistung ca. 36,5 W
- Leuchtenlichtstrom ca. 3699 lm
- Mittlere Beleuchtungsstärke 1443 lx*

Art.-Nr.	Maße in mm (BxTxH)
03L11M50E	1186

LED Arbeitsplatzleuchte basic line e | dimmbar

LED Arbeitsplatzleuchte | 900 dimmbar
- Systemleistung ca. 32,5 W
- Leuchtenlichtstrom ca. 3148 lm
- Mittlere Beleuchtungsstärke 1417 lx*

Art.-Nr.	Maße in mm (BxTxH)
03L09M50D	899 x 135 x 57

LED Arbeitsplatzleuchte | 1200 dimmbar
- Systemleistung ca. 41,5 W
- Leuchtenlichtstrom ca. 4198 lm
- Mittlere Beleuchtungsstärke 1637 lx*

Art.-Nr.	Maße in mm (BxTxH)
03L11M50D	1186 x 135 x 57

LED Arbeitsplatzleuchte basic line p

LED Arbeitsplatzleuchte | 600
- Systemleistung ca. 27 W
- Leuchtenlichtstrom ca. 2588 lm
- Mittlere Beleuchtungsstärke 1165 lx*

Art.-Nr.	Maße in mm (BxTxH)
03L06M50P	631 x 135 x 57

LED Arbeitsplatzleuchte | 1200
- Systemleistung ca. 51,5 W
- Leuchtenlichtstrom ca. 5176 lm
- Mittlere Beleuchtungsstärke 2019 lx*

Art.-Nr.	Maße in mm (BxTxH)
03L11M50P	1186 x 135 x 57

LED Arbeitsplatzleuchte | 900
- Systemleistung ca. 39,5 W
- Leuchtenlichtstrom ca. 3882 lm
- Mittlere Beleuchtungsstärke 1747 lx*

Art.-Nr.	Maße in mm (BxTxH)
03L09M50P	899 x 135 x 57

*Messbedingungen: Höhe: 1000 mm; Messfläche: 1000 x 555 mm

Beleuchtungen

Premium LED Arbeitsplatzleuchte | eco-line und power-line

- Farblos eloxiertes Aluminiumgehäuse
- Integrierter Geräteanschlussstecker zum Anschluss an die Netzspannung
- Zusätzlich mit interner Durchgangsverdrahtung 3 x 1 ,5 mm² und einer integrierten Anschlussbuchse zum Anschluss einer weiteren Leuchte
- Dreiteiliges Lichtlenksystem inkl. Parabolraster
- Farbwiedergabe Ra > 80
- UGR < 19
- Farbtemperatur 5000 K
- Lebensdauer: 50.000 h (L80/B10)

Im Lieferumfang enthalten:

- 1 x 4 m Anschlusskabel mit Schukostecker und 1 x Befestigungssatz Standard



LED Arbeitsplatzleuchte | eco-line

LED Arbeitsplatzleuchte | 600

- Systemleistung ca. 19 W
- Leuchtenlichtstrom ca. 1674 lm
- Mittlere Beleuchtungsstärke 753 lx*

Art.-Nr.	Maße in mm (BxTxH)
03L06R50E	631 x 135 x 57

LED Arbeitsplatzleuchte | 900

- Systemleistung ca. 28,5 W
- Leuchtenlichtstrom ca. 2511 lm
- Mittlere Beleuchtungsstärke 1130 lx*

Art.-Nr.	Maße in mm (BxTxH)
03L09R50E	899 x 135 x 57

LED Arbeitsplatzleuchte | 1200

- Systemleistung ca. 36,5 W
- Leuchtenlichtstrom ca. 3348 lm
- Mittlere Beleuchtungsstärke 1306 lx*

Art.-Nr.	Maße in mm (BxTxH)
03L11R50E	1186 x 135 x 57

LED Arbeitsplatzleuchte | eco-line dimmbar

LED Arbeitsplatzleuchte | 900 dimmbar

- Systemleistung ca. 32,5 W
- Leuchtenlichtstrom ca. 2850 lm
- Mittlere Beleuchtungsstärke 1282 lx*

Art.-Nr.	Maße in mm (BxTxH)
03L09R50D	899 x 135 x 57

LED Arbeitsplatzleuchte | 1200 dimmbar

- Systemleistung ca. 41,5 W
- Leuchtenlichtstrom ca. 3799 lm
- Mittlere Beleuchtungsstärke 1482 lx*

Art.-Nr.	Maße in mm (BxTxH)
03L11R50D	1186 x 135 x 57

LED Arbeitsplatzleuchte | power-line

LED Arbeitsplatzleuchte | 600

- Systemleistung ca. 27 W
- Leuchtenlichtstrom ca. 2342 lm
- Mittlere Beleuchtungsstärke 1054 lx*

Art.-Nr.	Maße in mm (BxTxH)
03L06R50P	631 x 135 x 57

LED Arbeitsplatzleuchte | 1200

- Systemleistung ca. 51,5 W
- Leuchtenlichtstrom ca. 4685 lm
- Mittlere Beleuchtungsstärke 1827 lx*

Art.-Nr.	Maße in mm (BxTxH)
03L11R50P	1186 x 135 x 57

LED Arbeitsplatzleuchte | 900

- Systemleistung ca. 39,5 W
- Leuchtenlichtstrom ca. 3514 lm
- Mittlere Beleuchtungsstärke 1581 lx*

Art.-Nr.	Maße in mm (BxTxH)
03L09R50P	899 x 135 x 57

*Messbedingungen: Höhe: 1000 mm; Messfläche: 1000 x 555 mm

LED Sensor Arbeitsplatzleuchte | Automatische Helligkeitsregelung und Ein-/Ausschalter

- Farblos eloxiertes Aluminiumgehäuse
- Integrierter Geräteanschlussstecker zum Anschluss an die Netzspannung
- Zusätzlich mit interner Durchgangsverdrahtung 3 x 1 ,5 mm² und einer integrierten Anschlussbuchse zum Anschluss einer weiteren Leuchte
- Farbtemperatur 5000 K
- Lebensdauer: 50.000 h (L80/B10)

Im Lieferumfang enthalten:
- IR Fernbedienung
- Shutter zur Begrenzung von Bewegungserkennung
- 1 x 4 m Anschlusskabel mit Schukostecker und 1 x Befestigungssatz Standard
- Präsenzmelder



IR-Fernbedienung
- Bewegungsmelder (EIn- und Ausschaltzeiten programmierbar)
- Helligkeitsfühler (programmierbar) mit Automatikfunktion
- Dimmer über Fernbedienung
- Shutter (Eingrenzung des Erfassungsbereichs)





LED Sensor Arbeitsplatzleuchte | eco-line

- Dreiteiliges Lichtlenksystem inkl. Parabolraster
- Farbwiedergabe Ra > 80
- UGR < 19

LED Sensor Arbeitsplatzleuchte | 900
- Systemleistung ca. 32,5 W
- Leuchtenlichtstrom ca. 2850 lm
- Mittlere Beleuchtungsstärke 1282 lx*

Art.-Nr.	Maße in mm (BxTxH)
03L09R50SEND	899 x 135 x 57

LED Sensor Arbeitsplatzleuchte | 1200
- Systemleistung ca. 41,5 W
- Leuchtenlichtstrom ca. 3799 lm
- Mittlere Beleuchtungsstärke 1482 lx*

Art.-Nr.	Maße in mm (BxTxH)
03L11R50SEND	1186 x 135 x 57

LED Sensor Arbeitsplatzleuchte | basic-line

- Dreiteiliges Lichtlenksystem inkl. Mikroprismenscheibe
- Farbwiedergabe Ra > 80
- UGR < 22

LED Sensor Arbeitsplatzleuchte | 900
- Systemleistung ca. 32,5 W
- Leuchtenlichtstrom ca. 3148 lm
- Mittlere Beleuchtungsstärke 1417 lx*

Art.-Nr.	Maße in mm (BxTxH)
03L09M50SEND	899 x 135 x 57

LED Sensor Arbeitsplatzleuchte | 1200
- Systemleistung ca. 41,5 W
- Leuchtenlichtstrom ca. 4198 lm
- Mittlere Beleuchtungsstärke 1637 lx*

Art.-Nr.	Maße in mm (BxTxH)
03L11M50SEND	1186 x 135 x 57

*Messbedingungen: Höhe: 1000 mm; Messfläche: 1000 x 555 mm

Wireless Arbeitsplatzleuchten

Premium LED-Arbeitsplatzbeleuchtung, Tunable white und dimmbar

- Farblos eloxiertes Aluminiumgehäuse
- Integrierter Geräteanschlussstecker zum Anschluss an die Netzspannung

Tunable white
- Lichtfarben von 2700 K bis 6500 K einstellbar
- Helligkeit und Lichtfarbe kann für die individuelle Anpassung an den Arbeitsplatz verändert werden



- Integrierter Bluetooth-Controller für iOS- und Android Anwendung
- Zusätzlich mit interner Durchgangsverdrahtung 3 x 1 ,5 mm² und einer integrierten Anschlussbuchse zum Anschluss einer weiteren Leuchte

Im Lieferumfang enthalten:
- 1 x 4 m Anschlusskabel mit Schukostecker und 1 x Befestigungssatz Standard



Mit Tastatursteuerung
- Tunable white und Dimmbarkeit über einen Taster steuerbar
- Lichtfarben von 2700 K bis 6500 K stufenlos einstellbar



Mit App connect DIM (wireless)
- Tunable white und Dimmbarkeit über App steuerbar
- Programmierbar via Mobile-Device App
- Zur Steuerung wird ein handelsübliches Smartphone oder Tablet mit entsprechender Software benötigt. Nicht im Lieferumfang enthalten.





LED Arbeitsplatzleuchte | basic-line

- Dreiteiliges Lichtlenksystem inkl. Microprismenscheibe
- Farbwiedergabe Ra 90
- UGR < 22
- Lebensdauer: 50.000 h (L80/B10)

LED wireless Arbeitsplatzleuchte | 900
- Systemleistung ca. 46 W
- Leuchtenlichtstrom ca. 3494 lm
- Mittlere Beleuchtungsstärke 1572 lx*

Art.-Nr.	Maße in mm (BxTxH)	Ausführung
03L09M27-65D	899 x 135 x 57	wireless
03L09M2765DT		Taster

LED wireless Arbeitsplatzleuchte | 1200
- Systemleistung ca. 61 W
- Leuchtenlichtstrom ca. 4658 lm
- Mittlere Beleuchtungsstärke 1817 lx*

Art.-Nr.	Maße in mm (BxTxH)	Ausführung
03L11M27-65D	1186 x 135 x 57	wireless
03L11M2765DT		Taster

LED Arbeitsplatzleuchte | eco-line

- Dreiteiliges Lichtlenksystem inkl. Parabolraster
- Farbwiedergabe Ra 90
- UGR < 19
- Lebensdauer: 50.000 h (L80/B10)

LED wireless Arbeitsplatzleuchte | 900
- Systemleistung ca. 46 W
- Leuchtenlichtstrom ca. 3494 lm
- Mittlere Beleuchtungsstärke 1130 lx*

Art.-Nr.	Maße in mm (BxTxH)	Ausführung
03L09R27-65D	899 x 135 x 57	wireless
03L09R2765DT		Taster

LED wireless Arbeitsplatzleuchte | 1200
- Systemleistung ca. 61 W
- Leuchtenlichtstrom ca. 4216 lm
- Mittlere Beleuchtungsstärke 1644 lx*

Art.-Nr.	Maße in mm (BxTxH)	Ausführung
03L11R27-65D	1186 x 135 x 57	wireless
03L11R2765DT		Taster

Prüfarbeitsplätze gemäß Qualitätsstandard-VDA 16
Unsere ergonomische Lösung zur Unterstützung Ihrer Prüf- und Bewertungsprozesse dekorativer Oberflächen.

Häufig kann die Güte einer Oberfläche nicht gemessen, sondern lediglich subjektiv beurteilt werden. Diese anmutungsabhängige Beurteilung erfordert einerseits eine optimale Ausleuchtung der Prüfteile, andererseits die Abschirmung der Prüfteile vor wechselnden und störenden Fremdlichteinflüssen, um die Reproduzierbarkeit des Prüfprozesses zu gewährleisten.
Der Verband der Automobilindustrie (VDA) hat im Band 16 einen einheitlichen Standard zur Qualitätssicherung herausgegeben. Der kurz als VDA 16 bezeichnete Leitfaden richtet sich in erster Linie an Lieferanten und Kunden, die sich mit dekorativen Oberflächen im Sichtbereich beschäftigen, regelt die zugrundeliegenden Prüfbedingungen und ermöglicht somit herstellerübergreifend eine universelle und einheitliche Bewertungsgrundlage. Er bringt Klarheit und Verbindlichkeit hinsichtlich Merkmalsausprägungen anmutungsabhängiger Oberflächen und deren Beschreibung.

Unsere ergonomischen Prüfarbeitsplätze erfüllen sämtliche Vorgaben der VDA 16 hinsichtlich Abschirmung, Beleuchtungsstärke, Lichtfarben und Farbwiedergabeindex. Dies sind im Einzelnen:
- Beleuchtungsstärke mindestens 1000 Lux am Prüfobjekt
- Lichtfarben 4000 K sowie 6500 K
- Farbwiedergabeindex RA –Wert >90

Zusätzlich kann die Ausleuchtung durch Dimmung der einzelnen Lichtfarben individuell an Material und Oberfläche angepasst werden, mehrere Module können als Gruppe definiert, als Reihe montiert und gemeinsam gesteuert werden. Lichtszenen lassen sich unbegrenzt auf Teileebene programmieren, abspeichern und reproduzierbar abrufen. Neben einer Fernbedienung bieten wir die Möglichkeit, die Modulleuchte VDA 16 per kostenloser App-Steuerung mit Smartphone oder Tablet steuern zu können.

Unsere Prüfarbeitsplätze unterstützen Sie nachhaltig bei der Umsetzung der geforderten Prüfbedingungen. Die ergonomisch und beleuchtungsspezifisch durchdachte Konzeption ermöglicht Ihnen auch zukünftig, sich den anspruchsvollen Anforderungen zu stellen und für die Zukunft gerüstet zu sein.

LED-Prüfarbeitsplatzbeleuchtung VDA 16

- Farblos eloxiertes Aluminiumgehäuse
- Stufenlos dimmbar
- Lebensdauer L80/B10 bei 50.000h
- Direkte Beleuchtung
- Anbauleuchte
- Farbwiedergabe Ra >90
- UGR <22 Systemleistung ca. 74 W
- Auch in der Farbtemperatur 4.000 - 6.500 -4.000 erhältlich



Im Lieferumfang enthalten:
- 1 x Befestigungssatz Standard
- 4 m Anschlusskabel inkl. Schukostecker

LED-Prüfarbeitsplatzleuchte VDA 16 | 600
- Leuchtenlichtstrom ca. 6.586 lm
- Mittlere Beleuchtungsstärke 2386 lx*

Art.-Nr.	Maße in mm (BxTxH)	Farbtemperatur
03LVDA3-0600	582 x 210 x 80	6.500 - 4.000 - 6.500

LED-Prüfarbeitsplatzleuchte VDA 16 | 900
- Leuchtenlichtstrom ca. 9.879 lm
- Mittlere Beleuchtungsstärke 3448 lx*

Art.-Nr.	Maße in mm (BxTxH)	Farbtemperatur
03LVDA3-0900	868 x 210 x 80	6.500 - 4.000 - 6.500

LED-Prüfarbeitsplatzleuchte VDA 16 | 1200
- Leuchtenlichtstrom ca. 13.173 lm
- Mittlere Beleuchtungsstärke 3971 lx*

Art.-Nr.	Maße in mm (BxTxH)	Farbtemperatur
03LVDA3-1200	1154 x 210 x 80	6.500 - 4.000 - 6.500

Prüfarbeitsplatzleuchte



Android-Version

IOS-Version



LED-Prüfarbeitsplatzleuchte VDA 16

- Farblos eloxiertes Aluminiumgehäuse
- Dimmbar
- Farbtemperatur 4.000 K | 6.500 K
- Lebensdauer L80/B10 bei 50.000h
- Direkte Beleuchtung
- Anbauleuchte
- Farbwiedergabe Ra >90
- UGR <22 Systemleistung ca. 103 W
- Leuchtenlichtstrom ca. 12.309 lm
- Mittlere Beleuchtungsstärke 2312 lx*
- Vernetzung von bis zu 63 Leuchten möglich
- Programmier- und bedienbar via Mobile-Device App

Art.-Nr.	Maße in mm (BxTxH)
03PPLVDA16	595 x 540 x 57



Basic DIM Wireless User Interface

- Direkter Zugriff auf alle wichtigen Funktionen
- Ermöglicht die Steuerung aller Leuchten im Netzwerk
- Erforderlich für LED-Prüfarbeitsplatzleuchte VDA 16

Art.-Nr.
03FBDIM



Prüfplatz mit Buche-Multiplex Arbeitsplatte 25 mm

- Arbeitsplatte: 1170/1420 x 800 x 25 mm
- Gesamttragkraft 350 kg
- Inkl. Beleuchtung

Art.-Nr.	Maße in mm (B x T x H)
03PPBM125	1250 x 840 x 1950
03PPBM150	1500 x 840 x 1950

Beispiel zur Anwendung der Prüfarbeitsplatzleuchte in einem Prüfarbeitsplatz.

Satelliten-Arbeitsplatzleuchten

- Farblos eloxiertes Aluminiumgehäuse
- Integrierte Ein-/Aus-Schalter und Geräteanschlussstecker zum Anschluss an die Netzspannung
- Zur Befestigung an einem senkrechten Profil
- Farbtemperatur 5000 K
- Lebensdauer: 50.000 h (L80/B10)

Im Lieferumfang enthalten:

- Befestigungswinkel für die Installation an marktüblichen Profilsystemen
- 4 m Anschlusskabel mit Schukostecker und 1 x Befestigungssatz Standard





Satelliten-Arbeitsplatzleuchte | basic-line

- Dreiteiliges Lichtlenksystem inkl. Mikroprismenscheibe
- UGR< 22
- Systemleistung 10 W
- Leuchtenlichtstrom ca. 925 lm
- Farbwiedergabe Ra > 80

Art.-Nr.	Länge in mm
03L43SATML	430 mm | Ausführung links
03L43SATMR	430 mm | Ausführung rechts

Satelliten-Arbeitsplatzleuchte | eco-line

- Dreiteiliges Lichtlenksystem inkl. Parabolraster
- UGR<19
- Systemleistung 10 W
- Leuchtenlichtstrom ca. 837 lm
- Farbwiedergabe RA > 80

Art.-Nr.	Länge in mm
03L43SATRL	430 mm | Ausführung links
03L43SATRR	430 mm | Ausführung rechts

*Messbedingungen: Höhe: 1000 mm; Messfläche: 1000 x 555 mm

Zubehör



Zubehörsatz für Arbeitsplatzleuchten schwenkbar

- 1 Paar, 2 Stück

Art.-Nr.	Höhe in mm	Verwendung
4016221000	80	APL premium (Seite 303-306)
4016137000	80	APL universal (Seite 302)



LED Beleuchtungen

LED Lupenleuchte
- Lichtstarke Ausleuchtung des Vergrößerungsbereichs
- Leuchtenkopf mit vergüteter, kratzfester Glaslinse Ø160 mm und Folientastatur
- Aluminium-Federarme und 3D-Kopfgelenk ermöglichen eine freie und präzise Ausrichtung
- Stufenlose Dimmung mit Memory-Funktion bereits integriert
- Perfekt geeignet für Prüfplätze, Qualitätssicherung, Montage und viele weitere Anwendungen

- Typ: LED-Lupenleuchte mit Gelenkarm
- Lichtfarbe: Tageslichtweiß
- Schutzart: IP40
- Anschluss: 24V DC
- Linse: Vergütete Glaslinse, 3,5 dpt
- Vergrößerungsfaktor: 1,88-fach
- Lieferumfang: Tischklemme, Linsenabdeckung, Netzteil 110–240V AC / Ausgang 24V DC
- Beleuchtungsstärke ca. 3821 lx
- Leuchtenlichtstrom: 1570 lm

NEU

Technische Daten:

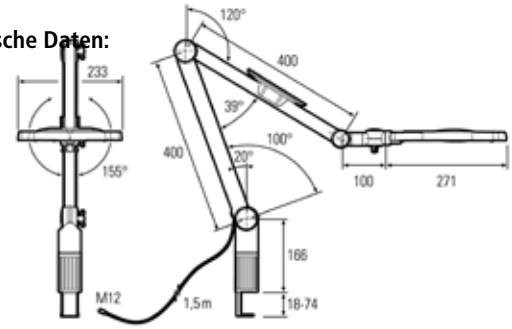



Art.-Nr.	Gelenkarme mm	Optik	Dimmbar
03L12081011	2 x 400	120°	ja

LED-Gelenkarmleuchte
- Lichtstarke Ausleuchtung mit weit ausladendem Gelenkarm
- Homogenes, schatten- und blendfreies Flächenlicht für präzises Arbeiten
- Hochwertige Aluminium-Federarme mit 3D-Gelenken ermöglichen eine flexible und exakte Positionierung
- Funktionelle und robuste Leuchte – geeignet für verschiedenste Arbeitsplätze

Technische Daten:
- Leuchtenbreite: 548 mm
- Lichtfarbe: Tageslichtweiß (5700 K 3-step MacAdam)
- Farbtemperatur: 5600 K
- Optik: 100°
- Schutzart: IP40
- Gelenkarme: Bewegliche Aluminium-Federarme, Länge je 400 mm
- Betriebsspannung: 24 V DC
- Lieferumfang: Netzteil 100–240 V AC / Ausgang 24 V DC, Tischklemme

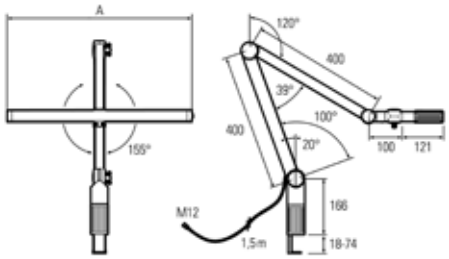



Art.-Nr.	Dimmbar	Beleuchtungsstärke	Leuchtenlichtstrom	Breite Kopf mm
03L12061001	nein	2342 lx	1899 lm	298
03L12061002	ja	2342 lx	1899 lm	298
03L12071001	nein	4249 lx	3798 lm	548
03L12071002	ja	4249 lx	3798 lm	548

Zubehör



Schwenkarmhalter
- Abdeckung der Profilschnitte durch Kunststoffkappen
- 4-Kant Aluminiumprofil; Höhe 210 mm

Art.-Nr.
07.961.02



Gelenkarmleuchte Adapter
- für T-Nut-Profil

Art.-Nr.
03L21520001



Anschraubsockel
- direkt auf Arbeitsplatte

Art.-Nr.
03L21540003

Lochplattensystem

Lochplattensystem: Da hat jedes Werkzeug den richtigen Haken. Diese werden einfach in die gewünschte Lochung eingehängt und eingeklickt. Da wackelt nichts und der Haken bleibt an seinem Platz.
Gewünschten Farbton bitte dazu angeben.
Lieferungen in unseren Standardfarben ohne Mehrpreis.
Ohne Angaben liefern wir RAL 7035 lichtgrau. Standardfarben siehe S. 27

- Übersichtliche und platzsparende Lagerung von Werkzeug, Kleinteilen und Arbeitsmaterialien
- Robuste Pulverbeschichtung
- Verstärkt durch Unterzüge



Lochplatte
- Stahlplatte, quadratisch gelocht, 10 x 10 mm
- Rundum abgekantet
- Mit kräftigen Unterzügen versteift für höchste Belastungen
- Einfache Wandmontage
- Lochabstand 38 x 38 mm

Art.-Nr.	Maße in mm
03.87.101-1	500 x 450
03.87.102-1	1000 x 450
03.87.103-1	1500 x 450
03.87.104-1	2000 x 450





Verbindet werkzeuglos und schnell die Haken mit der Lochwand.

Werkbankhalterung
Empfohlen wird bei
- 1000 mm - 2 Halterungen
- 1500 mm - 3 Halterungen
- 2000 mm - 3 Halterungen

Art.-Nr.	Ausführung
03.87.043-1	für eine Lochplatte
03.87.044-1	für 2 Lochplatten übereinander



Monitorhalterung
07.45.21







Flachbildschirmhalterung für Lochwand

Art.-Nr.	Maße in mm (BxTxH)
07.45.21	160 x 30 x 210



Monitorhalterung schwenkbar, zur Befestigung auf der Flachbildschirmhalterung

- Verschraubbar nach VESA Norm

Art.-Nr.	Maße in mm (BxTxH)
07.45.22	125 x 75 x 125



Schiene für Sichtlagerkästen

- Zum Einhängen in die Lochplatte

Art.-Nr.	Maße in mm
03.900.06	300
03.900.05	450



Sichtlagerkästen

- Aus Polypropylen (Deckel auf Anfrage)

Art.-Nr.	Maße in mm (BxTxH)
03.900.001	100 x 95 / 65 x 50
03.900.002	100 x 175 / 140 x 75
03.900.003	145 x 235 / 195 x 125



Werkzeughalter mit schrägem Hakenende

- Ø 6 mm

Art.-Nr.	Maße in mm (B)
03.87.301	50
03.87.302	100
03.87.303	150
03.87.304	200



Werkzeughalter mit senkrechtem Hakenende

- Ø 6 mm

Art.-Nr.	Maße in mm (B)
03.87.311	35
03.87.312	75
03.87.313	125



Werkzeughalter mit geradem Dorn

- Ø 6 mm

Art.-Nr.	Maße in mm (B)
03.87.401	50
03.87.402	100
03.87.403	150



Schräghaken für Nüsse und Steckschlüssel

- Ø 6 mm

Art.-Nr.	Maße in mm (B)
03.87.404	14/40



Doppelter Werkzeughalter mit schrägem Hakenende

- Ø 6 mm

Art.-Nr.	Maße in mm (B)
03.87.322	50
03.87.323	75
03.87.324	150



Doppelter Werkzeughalter mit senkrechtem Hakenende

- Ø 6 mm

Art.-Nr.	Maße in mm (B)
03.87.405	35
03.87.406	50
03.87.407	75
03.87.408	150



Zangenhalter

Art.-Nr.	Maße in mm (B x T)
03.87.409	20 x 35
03.87.410	50 x 40
03.87.411	75 x 50
03.87.412	20 x 55
03.87.413	20 x 75



Rundhalter

Art.-Nr.	Maße in mm (B x T)
03.87.355	65 x 25



Maschinenhalter

Art.-Nr.	Maße in mm (Ø)
03.87.357	40
03.87.358	60
03.87.359	80



Grundplatte für individuelle Lösungen

Art.-Nr.	Ausführung
03.87.391	Klein
03.87.392	Groß



Magnethalter

Art.-Nr.	Maße in mm (Ø)
03.87.318	40



Magnete

- 10 Stück

Art.-Nr.	Maße in mm
03.900.07	Ø 25



Werkzeugklemme, einfach, kleine Grundplatte

Art.-Nr.	Maße in mm (Ø)
03.87.331	6
03.87.332	10
03.87.333	13
03.87.334	16
03.87.335	19



Doppelte Werkzeugklemme

Art.-Nr.	Maße in mm (Ø)
03.87.341	6
03.87.342	10
03.87.343	13
03.87.344	16
03.87.345	19



Werkzeugklemme, einfach, große Grundplatte

Art.-Nr.	Maße in mm (Ø)
03.87.305	25
03.87.306	28
03.87.307	32

Lochplattensystem



Schraubendreherhalter
- 200/390 x 30 x 40, Maße in mm (B x T x H)

Art.-Nr.	Ausführung
03.87.374	Für 6 Teile
03.87.375	Für 12 Teile



Bohrer- / Innensechskanthalter (div. Ø)
- 200/390 x 30 x 35, Maße in mm (B x T x H)

Art.-Nr.	Ausführung
03.87.378	Für 14 Teile
03.87.379	Für 28 Teile



Bithalter
- Für 7 Bits

Art.-Nr.	Maße in mm (B x T x H)
03.87.414	150 x 35 x 10



Innensechskanthalter, Ø 2 - 11 mm
- Für 9 Innensechskant

Art.-Nr.	Maße in mm (B x T x H)
03.87.377	200 x 25 x 50/70



Werkzeughalter für MK-2 und MK-3
- 395 x 60 x 85, Maße in mm (B x T x H)

Art.-Nr.	Ausführung
03.87.415	MK-2 (15 x Ø 17 mm)
03.87.416	MK-3 (12 x Ø 23 mm)



Nusshalter
- Für 12 Nüsse | 9 x Ø 25 mm, 1 x Ø 27 mm, 1 x Ø 32 mm, 1 x Ø 35 mm

Art.-Nr.	Maße in mm (B x T x H)
03.87.380	390 x 45 x 30



Schraubenschlüsselhalter senkrecht
- Für 10 Schlüssel

Art.-Nr.	Maße in mm (B x T x H)
03.87.372	145/75 x 50 x 220



Ringschlüsselhalter senkrecht
- Für 10 Schlüssel

Art.-Nr.	Maße in mm (B x T x H)
03.87.417	225/25 x 50 x 255



Schraubenschlüsselhalter waagerecht
- Für 8 Schlüssel

Art.-Nr.	Maße in mm (B x T x H)
03.87.371	130/60 x 150 x 50



Rohrhalter 3-fach

Art.-Nr.	Maße in mm (B x T x H)
03.87.418	150 x 85 x 400



Kombinationshalter 2-teilig

Art.-Nr.	Maße in mm (B x T)
03.87.368	55 x 150



Spulenhalter bis Achsmaß 17 mm
- Breite maximal 78 mm

Art.-Nr.	Maße in mm (Ø)
03.87.419	17



Werkzeugaufnahmebox mit Holzplatte
- Zum Selbstbohren

Art.-Nr.	Maße in mm (B x T x H)
03.87.422	340 x 135 x 55



Werkzeugaufnahme zum Selbstbohren
- Aufnahme: 390 x 58, Maße in mm (B x T)

Art.-Nr.	Ausführung
03.87.423	390 mm



Werkzeugaufnahme zum Selbstbohren
- Aufnahme: 110 x 58, Maße in mm (B x T)

Art.-Nr.	Ausführung
03.87.424	110 mm



Rohrhalter
auch für Schläuche, Kabel etc.
- Tiefe 70 mm

Art.-Nr.	Maße in mm (Ø)
03.87.383	62
03.87.384	100



Werkzeughalter für SB-Verpackungen

Art.-Nr.	Maße in mm (B x T)
03.87.420	30 x 125



Kabelhalter
- Hakenende 50 mm hoch

Art.-Nr.	Maße in mm (B x T)
03.87.421	37 x 100
03.87.325	37 x 150
03.87.326	37 x 200



Werkzeughalter 3-fach

Art.-Nr.	Maße in mm (B x T)
03.87.363	45 x 150



Werkzeughalter 6-fach

Art.-Nr.	Maße in mm (B x T)
03.87.19	240 x 140



Sägenhalter
- Bitte paarweise bestellen

Art.-Nr.	Ausführung
03.87.381	für 4 x Säge



Ablageplatte

Art.-Nr.	Maße in mm (B x T)
03.87.427	350 x 125
03.87.428	445 x 150



Ablagebox, groß

Art.-Nr.	Maße in mm (B x T x H)
03.87.429	340 x 135 x 55



Ablagebox, klein

Art.-Nr.	Maße in mm (B x T x H)
03.87.430	250 x 80 x 35



Stahlboden/Ablage

Art.-Nr.	Maße in mm (B x T)
03.87.327	435 x 250



Stahlboden mit Abrollrand

Art.-Nr.	Maße in mm (B x T)
03.87.431	490 x 243



Flaschenhalter zur Montage an der Lochplatte

Art.-Nr.	Maße in mm
03.900.43	Ø 90



Sprühflaschenhalter, 1-fach
- Breite 76 mm

Art.-Nr.	Maße in mm (Ø)
03.87.432	52



Runddosenhalter, 1-fach
- Breite 100 mm

Art.-Nr.	Maße in mm (Ø)
03.87.369	70



Runddosenhalter, 3-fach
- Breite 300 mm

Art.-Nr.	Maße in mm (Ø)
03.87.370	70

Hakensortiment-Sets

Fettpressenhalter

- Befestigung durch Wandverschraubung, Blechwandverschraubung z.B. an der Lochwand
- Die Presse wird in die Klammer eingehängt
- Schlauchende wird auf Nippel des Auffangbechers gesteckt um nachtropfendes Fett direkt aufzufangen
- Position des Auffangbechers (250ml) ist individuell an die Schlauchlänge der Presse einstellbar
- Auffangwanne befindet sich unterhalb der Presse, diese ist abnehmbar und erleichtert somit das Reinigen
- Lieferung ohne Mehrzweckfett

Art.-Nr.	Maße in mm (BxTxH)	Ausführung
03.87.500	310 x 86 x 587	für Pressen mit einem Kartuschen Ø 46-56 mm
03.87.501		für Pressen mit einem Kartuschen Ø 56-63 mm



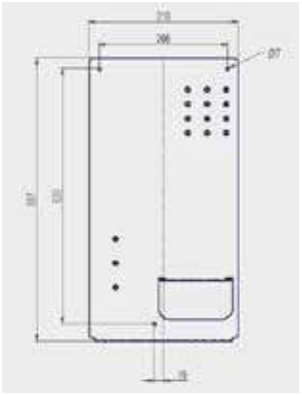



Hakensortiment 10-teilig

- 7 x Werkzeughalter mit schrägem Ende
- 2 x Doppelter Werkzeughalter
- 1 x Werkzeugklemme

Art.-Nr.
03.87.395-10



Hakensortiment 28-teilig

- 6 x Werkzeughalter mit schrägem Ende
- 8 x Werkzeughalter mit senkr. Ende
- 6 x Doppelter Werkzeughalter
- 2 x Zangenhalter
- 1 x Maschinenhalter
- 1 x Schraubenschlüsselhalter
- 1 x Schraubendreherhalter
- 1 x Bohrerhalter
- 2 x Sägenhalter

Art.-Nr.
03.87.395-28



Hakensortiment 18-teilig

- 5 x Werkzeughalter mit schrägem Ende
- 2 x Werkzeughalter mit senkr. Ende
- 3 x Doppelter Werkzeughalter
- 3 x Werkzeugklemmen
- 2 x Zangenhalter
- 1 x Bohrerhalter
- 1 x Schraubenschlüsselhalter
- 1 x Schraubendreherhalter

Art.-Nr.
03.87.395-18



Hakensortiment 40-teilig

- 9 x Werkzeughalter mit schrägem Ende
- 12 x Werkzeughalter mit senkr. Ende
- 9 x Doppelter Werkzeughalter
- 3 x Zangenhalter
- 2 x Maschinenhalter
- 1 x Schraubenschlüsselhalter
- 1 x Schraubendreherhalter
- 1 x Bohrerhalter
- 2 x Sägenhalter

Art.-Nr.
03.87.395-40





Müllbeutelhalter 2-teilig

- oben 305 x 350 x 130, Maße in mm (B x T x H)
- unten 300 x 305 x 120, Maße in mm (B x T x H)

Art.-Nr.
03.87.426



Schlauchhalter

- Breite 300 mm

Art.-Nr.	Maße in mm (B x T)
03.87.425	230 x 125



Rollenhalter

Art.-Nr.	Maße in mm
03.900.42	200 x 95 x 71



Abrollhalter

- Kern-Ø min. 22 mm
- Max. Rollenbreite 295 mm

Art.-Nr.	Maße in mm (B x T x H)
03.87.350	355 x 100 x 120



Taschenhalter

Art.-Nr.	Maße in mm
03.900.41	40 x 30 x 70



Getränkehalter

- Breite 850 mm

Art.-Nr.
2494



Stifthalter, 4-fach

- Breite 112 mm

Art.-Nr.	Maße in mm (Ø)
03.87.437	17



Stifteköcher

- Lochung kompatibel mit Werkzeughalter

Art.-Nr.	Maße in mm (B x T x H)
03.87.438	63 x 70 x 110



Ordnerhalter

Art.-Nr.	Maße in mm (B x T x H)
03.87.435	85 x 220 x 310



Dokumentenablage

Art.-Nr.	Maße in mm (B x T x H)
03.87.436	225 x 310 x 85



Ordnerhalter, zum Einhängen in der Lochwand

Art.-Nr.	Maße in mm
03.900.025	464 x 300 x 356



Prospekthalter DIN A5

Art.-Nr.	Maße in mm (B x H)
03.87.433	150 x 230



Prospekthalter DIN A4

Art.-Nr.	Maße in mm (B x H)
03.87.398	220 x 330



Prospekthalter DIN A3

Art.-Nr.	Maße in mm (B x H)
03.87.434	440 x 330

Hakensortiment für Lochplattensysteme





Hakensortiment 10-teilig

- 6 x Werkzeughalter mit schrägem Hakenende 45°, Länge 50 mm
- 2 x Werkzeughalter mit senkrechtem Hakenende 90°, Länge 35 mm
- 2 x Werkzeughalter mit geradem Hakenende, Länge 30 mm

Art.-Nr.
03.87.C-10

NEU



Hakensortiment 18-teilig

- 5 x Werkzeughalter mit schrägem Hakenende 45°, Länge 50 mm
- 2 x Werkzeughalter mit senkrechtem Hakenende 90°, Länge 35 mm
- 3 x Werkzeughalter mit geradem Hakenende, Länge 50 mm
- 3 x Werkzeughalter doppelt mit senkrechtem Hakenende 90°, Länge 50 mm
- 2 x Zangenhalter 35 x 20 mm
- 1 x Schraubenschlüsselhalter senkrecht
- 1 x Schraubendreherhalter, Breite 190 mm
- 1 x Bohrer- / Innensechskanthalter

Art.-Nr.
03.87.C-18



Hakensortiment 28-teilig

- 6 x Werkzeughalter mit schrägem Hakenende 45°, Länge 50 mm
- 8 x Werkzeughalter mit senkrechtem Hakenende 90°, Länge 35 mm
- 2 x Werkzeughalter mit geradem Hakenende, Länge 50 mm
- 6 x Werkzeughalter doppelt mit senkrechtem Hakenende 90°, Länge 50 mm
- 2 x Zangenhalter 35 x 20 mm
- 1 x Maschinenhalter Ø 40 mm
- 1 x Schraubenschlüsselhalter senkrecht
- 1 x Schraubendreherhalter, Breite 190 mm
- 1 x Bohrer- / Innensechskanthalter

Art.-Nr.
03.87.C-28



Hakensortiment 40-teilig

- 10 x Werkzeughalter mit schrägem Hakenende 45°, Länge 50 mm
- 12 x Werkzeughalter mit senkrechtem Hakenende 90°, Länge 35 mm
- 10 x Werkzeughalter doppelt mit senkrechtem Hakenende 90°, Länge 35 mm
- 3 x Zangenhalter 35 x 20 mm
- 2 x Maschinenhalter Ø 40 mm
- 1 x Schraubenschlüsselhalter senkrecht
- 1 x Schraubendreherhalter, Breite 190 mm
- 1 x Bohrer- / Innensechskanthalter

Art.-Nr.
03.87.C-40

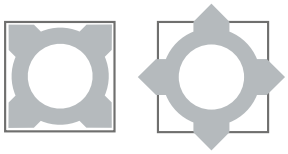

Diagonale Ausrichtung

Vertikale Ausrichtung
(Halter verkeilt sich)



Schraubenschlüsselhalter senkrecht
geeignet für 10 Schraubenschlüssel

Art.-Nr.	Maße in mm (B x T x H)
03.87.149	76/152 x 36 x 228



Ringschlüsselhalter senkrecht
geeignet für 10 Ringschlüssel

Art.-Nr.	Maße in mm (B x T x H)
03.87.150	152/228 x 36 x 266

NEU



Kunststoffträger

Art.-Nr.	Maße in mm (BxH)
03.87.130	24 x 40



Bithalter für 7 Bits

Art.-Nr.	Maße in mm (B x T x H)
03.87.144	152 x 25 x 12



Schraubendreherhalter

Art.-Nr.	Geeignet für	Breite in mm
03.87.140	6 Schraubend.	190
03.87.141	12 Schraubend.	380



Rundhalter

Art.-Nr.	Maße in mm (B x T x H)
03.87.125	40 x 65 x 8



Werkzeughalter mit senkrechtem Hakenende 90° gewinkelt

Art.-Nr.	Länge in mm
03.87.104	35
03.87.105	75
03.87.106	125



Werkzeughalter mit geradem Hakenende

Art.-Nr.	Länge in mm
03.87.107	50
03.87.108	100
03.87.109	150



Maschinenhalter

Art.-Nr.	Innendurchmesser in mm
03.87.126	40
03.87.127	60
03.87.128	80



Schräghaken für Nüsse und Steckschlüssel

Art.-Nr.	Länge in mm
03.87.110	14/40



Nusshalter für 12 Nüsse

9x Ø 25 mm, 1x Ø 27 mm, 1x Ø 32 mm, 1x Ø 35 mm

Art.-Nr.	Maße in mm (B x T x H)
03.87.148	380 x 45 x 22



Bohrer- und Innensechskanthalter

Art.-Nr.	Geeignet für	Breite in mm
03.87.142	14 Bohrer	190
03.87.143	28 Bohrer	380



Bügelhalter

Art.-Nr.	Breite in mm
03.87.151	190



Werkzeughalter doppelt mit schrägem Hakenende 45° gewinkelt

Art.-Nr.	Länge in mm
03.87.111	50
03.87.112	75
03.87.113	150



Werkzeughalter mit schrägem Hakenende 45° gewinkelt

Art.-Nr.	Länge in mm
03.87.100	50
03.87.101	100
03.87.102	150
03.87.103	200



Kabelhalter

Art.-Nr.	Maße in mm (B x T)
03.87.134	42 x 100
03.87.135	42 x 150
03.87.136	42 x 200



Werkzeughalter für SB-Verpackungen

Art.-Nr.	Maße in mm (B x T)
03.87.133	30 x 100



Innensechskanthalter, Ø 2 - 11 mm

Art.-Nr.	Maße in mm (B x T x H)
03.87.145	190 x 25 x 50/70



Steckschlüsselhalter

geeignet für 10 Steckschlüssel

Art.-Nr.	Maße in mm (B x T x H)
03.87.152	304 x 40 x 35



Stifthalter

Art.-Nr.	Breite in mm
03.87.180	150



Werkzeughalter doppelt mit senkrechtem Hakenende 90° gewinkelt

Art.-Nr.	Länge in mm
03.87.114	50
03.87.115	75
03.87.116	150



Zangenhalter

Art.-Nr.	Maße in mm (B x T)
03.87.120	35 x 20
03.87.121	40 x 50
03.87.122	50 x 75
03.87.123	55 x 20
03.87.124	75 x 20

workraster - Der Strukturierte





workraster und Verkettung Seite 323



workraster Kombinationen aus der Praxis Seite 328



workraster Grundmodule und Arbeitsplatten Seite 330



workraster Zubehör Seite 332


Obergestell einseitig
Lochwand
Sichtlagerkästen
Arbeitsplatte
Stützfuß

workraster - Der Strukturierte

Der **workraster** ist das "Einsteigermodell" unter unseren ergonomischen Arbeitsplatzsystemen. Der Arbeitstisch lässt sich durch eine strukturierte Rasterung von 38 mm individuell an Ihre gewünschte Höhe einstellen und ist somit für sitzende, als auch stehende Tätigkeiten geeignet. Besonders durch die Verkettung mit Rollen- und Röllchenbahnen ist dieses System optimal für einen reibungslosen Produktionsfluss. Durch seine ausgeprägte Flexibilität lassen sich jederzeit weitere Module an die Grundarbeitstische anbauen. Auch 2-seitige Arbeitsplätze sind kein Problem. Mit einer Tragkraft von 300 kg bei gleichmäßiger Belastung ist er optimal für die Montage von kleinen bis mittelgroßen Teilen geeignet.



Bitte beachten Sie, dass workraster-Tische zerlegt angeliefert werden. Einfache Selbstmontage!

Unsere Merkmale im Überblick	
Grundmodul Modelle	Einfach oder doppelt für 2-seitige Arbeitsplatzgestaltung
Baukastensystem	Grundmodule werden mittels Traversen miteinander verbunden - keine Anbaumodule nötig
Nachrüstbar	Erweiterung bereits bestehender Arbeitsplätze, Reihen- und Eckkombinationen möglich
Energie	Direkte Versorgung mit Beleuchtung, Energie, Druckluft
Gestellbreiten	1000, 1500 mm
Gestelltiefen	500, 800, 960, 1460 mm
Gestellhöhen	1348, 2070 mm
Arbeitshöhe ohne Platte	715-1057 mm mit verstellbarer Stütze | Empfohlen: 829 mm
Höhenverstellung	Höhenrasterung von 38 mm
Gestellausführung	L-Fuß
Tragkraft	300 kg bei gleichmäßiger Belastung

GESTELLAUSFÜHRUNG:

WR E
Einseitig





WR D
Doppelseitig



HÖHENVERSTELLUNG:

kg 300



Rasterverstellung

Verkettung von Arbeitsplätzen und Montagelinien

Das Verkettungskonzept optimiert die Produktivität, indem die Arbeitsplätze gemäß dem Arbeitsablauf **Produktion** - **Montage** - **Kontrolle** - **Verpackung** angeordnet werden. Man vermeidet Zwischentransporte, verringert Entfernungen und reduziert den Arbeitstakt.

Das workraster-System gehört zu den wirtschaftlichsten Systemen am Markt. Durch die Verwendung von Standardmodulen werden Arbeitsplätze untereinander verkettet und dadurch der Produktionsfluss optimiert.
Alle Module sind höhenverstellbar!

Transportstrecke

Die Werkstückträger werden auf Rollenbahnen transportiert. Die Strecke entsteht durch Aneinanderreihen von Modulen.

Verkettungen

Die Verbindungen der Arbeitsplätze werden durch Verbindungsmodule, Linear- oder Eck-Module hergestellt. Längen der Module: 1000 und 1500 mm.

Richtungswechsel

Die Richtungswechsel der Werkstückträger erfolgen mittels Kugel-/Kreuzbrücken.

Verkettung von Arbeitsplätzen

Die Montagelinie wird durch einen Grundtisch mit Rollen oder Röllchenbahn begonnen. Die fortlaufenden Bahnen werden durch Anbautische bzw. Zwischenbauten (Bezeichnung mit ZM) ergänzt. Nach einer Kugel-/Kreuzbrücke wird erneut mit einem Grundtisch mit Rollenbahn oder Röllchenbahn begonnen.

Arbeitsplätze

Die Arbeitsplätze sind generell Grundtische. Bei **workline** können sie wahlweise mit einem Kugelbrett (zur direkten Weiterleitung des Werkstückes) oder einer Arbeitsplatte versehen werden. Bei **workraster** wird die Arbeitsfläche mit der Transportbahn kombiniert.

ZM = Zwischenmaß, diese Platten werden bei Verkettungen benötigt

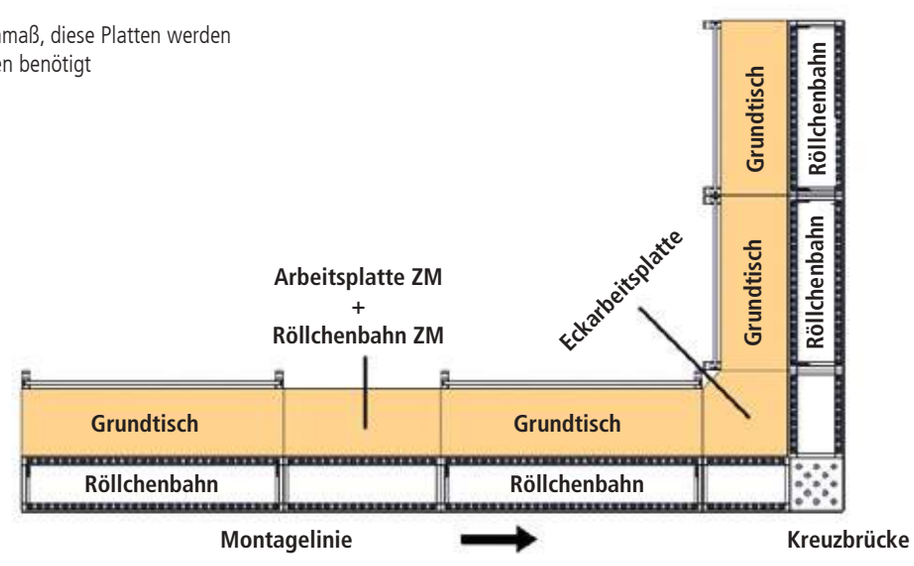

Kreuzkombination





Kreuzkombination

Der Aufbau der Grundmodule erfolgt nach Anwendungszweck. Individuell können die verschiedenen Komponenten in einem einfachen Baukastensystem kombiniert, verkettet und aufgebaut werden. Arbeitshöhe und Greifräume werden vor Ort angepasst.

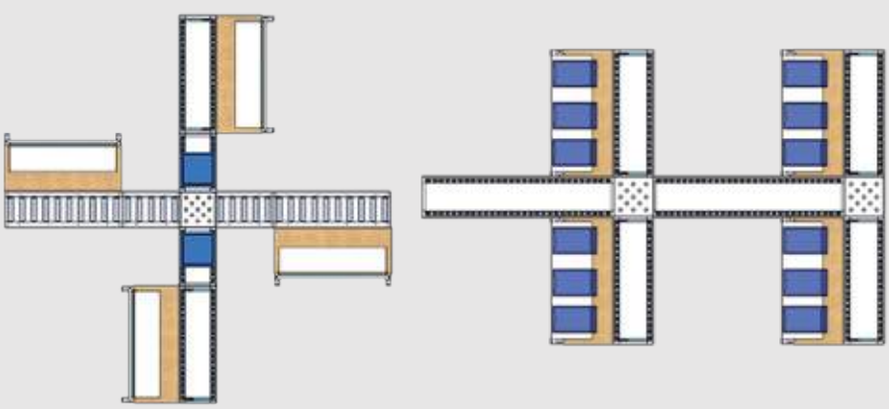

Montagelinie



Lochwände
Zur Lagerung von Werkzeugen oder zur Befestigung von Kleinteilen oder Arbeitsplänen. Kompatibel mit unseren Multi-Wand-Zubehör.

Werkstückträger
Werkstückträger zur Beförderung von Bauteilen auf den Rollen- und Röllchenbahnen.

Anschlag rechts und/oder links
Das Werkstück wird sicher an der Montagestelle gehalten und durch manuelle Auslösung der Stopper weitertransportiert.

Aufbauvariante

Grundmodul doppelt



Rastersäule
An den Rastersäulen können individuell Fachböden oder Arbeitsplatten eingehängt werden, welche jeweils im Raster von 38 mm verstellbar sind

Eckkombination



Fachböden, neigungsverstellbar
Die Fachböden enthalten einen Abrollrand und werden einfach in den Lochungen der Tragsäulen eingehängt. Sie sind verstellbar in Neigung und Höhe. Neigung: 0°, 10°, 20°.



Hängeschublade
Abschließbare Schublade mit 100 mm Blendenhöhe. Die Befestigung erfolgt unter der Arbeitsplatte.

Modulaufbau





PC-Halter A
Wird von innen oder außen an der Tragsäule des **workraster**-Grundmoduls angeschraubt. Stabilisierung am Fußgestell durch eine spezielle Konstruktion.

Kombinationen aus der Praxis

- Abbildung: RAL 5013-kobaltblau / 7035-lichtgrau
- Höhenrasterung 38 mm, individuell höheneinstellbar, daher für stehende wie für sitzende Tätigkeiten bestens geeignet
- Baukastensystem: Vielfältige Kombinationsmöglichkeiten, auch zur Nachrüstung
- Die gleichmäßige Tragkraft der einzelnen Grundmodule beträgt bis zu 300 kg
- Tragkraft der Schublade 35 kg
- Direkte Versorgung mit Beleuchtung, über Energiekanäle mit Strom und Druckluft
- Arbeitsplatte Buche-Multiplex 1500 x 750 x 25 mm

WR EK kg 300



workraster mit Multi-Wand-Aufbau
- 1 x Obergestell
- 1 x Geräteschiene
- 1 x LED-Beleuchtung 28,9 W, 1290 lx

Art.-Nr.	Maße in mm (B x T x H)
07.899.00	1500 x 800 x 2070



workraster mit Multi-Wand-Aufbau
- 1 x Energieleiste mit 4er Schuko-Steckdosen
- 2 x Lochwand
- 1 x Fachboden 320 mm
- 1 x Obergestell
- 1 x Geräteschiene
- 1 x LED-Beleuchtung 28,9 W, 1290 lx

Art.-Nr.	Maße in mm (B x T x H)
07.899.01	1500 x 800 x 2070



workraster mit Multi-Wand-Aufbau
- 3 x Lochwand
- 1 x Energieleiste mit 4er Schuko-Steckdosen und 2 x Druckluft 1/4"
- 1 x Obergestell
- 1 x Geräteschiene
- 1 x LED-Beleuchtung 28,9 W, 1290 lx
- 1 x Schublade 100 mm

Art.-Nr.	Maße in mm (B x T x H)
07.899.04	1500 x 800 x 2070



workraster mit Multi-Wand-Aufbau
- 2 x Lochwand
- 1 x Fachboden 320 mm
- 1 x Energieleiste mit 2 x 4er Schuko- Steckdosen und 1 x Druckluft 1/4"
- 1 x Obergestell
- 1 x Geräteschiene
- 1 x LED-Beleuchtung 28,9 W, 1290 lx
- 1 x Schublade 100 mm

Art.-Nr.	Maße in mm (B x T x H)
07.899.05	1500 x 800 x 2070

Lieferung ohne Kästen, Haken und Werkzeug

WR EK

kg 300



workraster mit Multi-Wand-Aufbau

- 2 x Fachboden 220 mm
- 2 x Fachboden 320 mm
- 1 x Obergestell
- 1 x Geräteschiene
- 1 x LED-Beleuchtung 28,9 W, 1290 lx
- 1 x Schublade 100 mm

Art.-Nr.	Maße in mm (B x T x H)
07.899.02	1500 x 800 x 2070



workraster mit Multi-Wand-Aufbau

- 2 x Lochwand
- 2 x Fachboden 320 mm
- 1 x Obergestell
- 1 x Geräteschiene
- 1 x LED-Beleuchtung 28,9 W, 1290 lx

Art.-Nr.	Maße in mm (B x T x H)
07.899.06	1500 x 800 x 2070



workraster mit Multi-Wand-Aufbau

- 1 x Magnetwand
- 2 x Fachboden 220 mm
- 1 x Energieleiste inkl. 2 x Steckdose und 2 x Druckluft 1/4"
- 1 x Obergestell
- 1 x Geräteschiene
- 1 x LED-Beleuchtung 28,9 W, 1290 lx
- 1 x Schublade 100 mm

Art.-Nr.	Maße in mm (B x T x H)
07.899.03	1500 x 800 x 2070



workraster mit Multi-Wand-Aufbau

- 3 x Fachboden 220, 320 und 420 mm
- 1 x Energieleiste inkl. 2 x Steckdose und 1 x Druckluft 1/4"
- 1 x Obergestell
- 1 x Geräteschiene
- 1 x LED-Beleuchtung 28,9 W, 1290 lx
- 1 x Schublade 100 mm

Art.-Nr.	Maße in mm (B x T x H)
07.899.07	1500 x 800 x 2070

Lieferung ohne Kästen, Haken und Werkzeug

Grundmodule zur individuellen Zusammenstellung



kg 300

WR E

Grundmodul einseitig

- Je 2 x Fußgestell
- Tragsäulen
- Traversen, Knotenbleche, Stützen und Plattenträger
- Für Arbeitsplatte Tiefe 750 mm

Art.-Nr.	Maße in mm (B x T x H)
07.8410.811	1000 x 800 x 1348
07.8410.821	1000 x 800 x 2070
07.8415.811	1500 x 800 x 1348
07.8415.821	1500 x 800 x 2070



kg 300

WR EK

Grundmodul einseitig kurz

- Je 2 x Fußgestell
- Tragsäulen
- Traversen, Knotenbleche, Stützen und Plattenträger
- Für Arbeitsplatte Tiefe 600 mm

Art.-Nr.	Maße in mm (B x T x H)
07.8410.511	1000 x 550 x 1348
07.8410.521	1000 x 550 x 2070
07.8415.511	1500 x 550 x 1348
07.8415.521	1500 x 550 x 2070



kg 300

WR D

Grundmodul zweiseitig

- Je 2 x Fußgestell
- Tragsäulen
- Traversen, Knotenbleche, Stützen und Plattenträger
- Für Arbeitsplatte Tiefe 750 mm

Art.-Nr.	Maße in mm (B x T x H)
07.8410.112	1000 x 1460 x 1348
07.8410.122	1000 x 1460 x 2070
07.8415.112	1500 x 1460 x 1348
07.8415.122	1500 x 1460 x 2070



kg 300

WR DK

Grundmodul zweiseitig kurz

- Je 2 x Fußgestell
- Tragsäulen
- Traversen, Knotenbleche, Stützen und Plattenträger
- Für Arbeitsplatte Tiefe 600 mm

Art.-Nr.	Maße in mm (B x T x H)
07.8410.912	1000 x 960 x 1348
07.8410.922	1000 x 960 x 2070
07.8415.912	1500 x 960 x 1348
07.8415.922	1500 x 960 x 2070

Arbeitsplatten 25 mm

- Arbeitsplatten mit Plattenrahmen zur Befestigung am Grundmodul inkl. Plattenrahmen

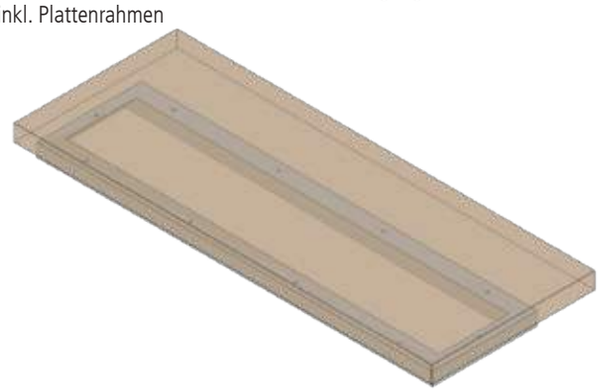

Arbeitsplatten 40 mm

- Arbeitsplatten mit Plattenwinkel zur Befestigung am Grundmodul inkl. Plattenwinkel

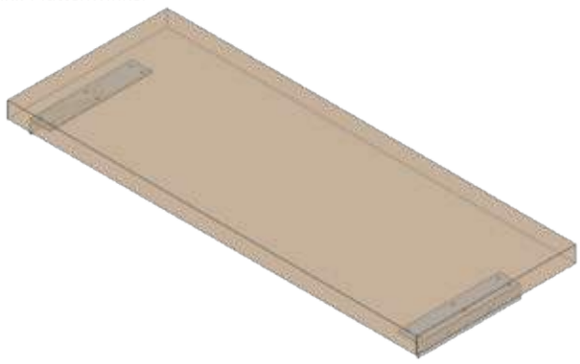



Buche-Multiplex

- Mehrschichtverleimt, geölt
- Wasserfest
- Gedämpft nach DIN 68705

Plattenstärke	25 mm	40 mm
Maße in mm (B x T)	Art.-Nr.	Art.-Nr.
1500 x 600	07.8115.62	07.8115.64
1400 x 600 **ZM***	07.8114.62	07.8114.64
1000 x 600	07.8110.62	07.8110.64
900 x 600 **ZM***	07.8109.62	07.8109.64
1500 x 750	07.8115.72	07.8115.74
1400 x 750 **ZM***	07.8114.72	07.8114.74
1000 x 750	07.8110.72	07.8110.74
900 x 750 **ZM***	07.8109.72	07.8109.74



Spankernplatte melaminharz-direktbeschichtet

- 4-seitig, ABS-Umleimer
- Trägerplatte Spanplatte mit Schichtstoffbelag
- Oberfläche abriebfest und pflegeleicht

Plattenstärke	28 mm	40 mm
Maße in mm (B x T)	Art.-Nr.	Art.-Nr.
1500 x 600	07.8115.62M	07.8115.64M
1400 x 600 **ZM***	07.8114.62M	07.8114.64M
1000 x 600	07.8110.62M	07.8110.64M
900 x 600 **ZM***	07.8109.62M	07.8109.64M
1500 x 750	07.8115.72M	07.8115.74M
1400 x 750 **ZM***	07.8114.72M	07.8114.74M
1000 x 750	07.8110.72M	07.8110.74M
900 x 750 **ZM***	07.8109.72M	07.8109.74M



MDF-Platte mit 0,7 mm HPL-Belag

- Hoher Abriebwiderstand
- 4-seitig, ABS-Umleimer

Plattenstärke	30 mm	40 mm
Maße in mm (B x T)	Art.-Nr.	Art.-Nr.
1500 x 600	07.8115.62H	07.8115.64H
1400 x 600 **ZM***	07.8114.62H	07.8114.64H
1000 x 600	07.8110.62H	07.8110.64H
900 x 600 **ZM***	07.8109.62H	07.8109.64H
1500 x 750	07.8115.72H	07.8115.74H
1400 x 750 **ZM***	07.8114.72H	07.8114.74H
1000 x 750	07.8110.72H	07.8110.74H
900 x 750 **ZM***	07.8109.72H	07.8109.74H

Andere Ausführungen auf Anfrage



EGB-leitfähige Werkbankplatte

- Geeignet für alle elektrostatisch gefährdeten Bereiche
- Oberfläche RAL 7035

Plattenstärke	30 mm	40 mm
Maße in mm (B x T)	Art.-Nr.	Art.-Nr.
1500 x 600	07.8115.62E	07.8115.64E
1400 x 600 **ZM***	07.8114.62E	07.8114.64E
1000 x 600	07.8110.62E	07.8110.64E
900 x 600 **ZM***	07.8109.62E	07.8109.64E
1500 x 750	07.8115.72E	07.8115.74E
1400 x 750 **ZM***	07.8114.72E	07.8114.74E
1000 x 750	07.8110.72E	07.8110.74E
900 x 750 **ZM***	07.8109.72E	07.8109.74E

***ZM** = Zwischenmaß. Diese Platten werden für Verkettungen benötig z.B.: 2 x Grundtisch und 1 x ZM, 3 x Grundtisch und 2 x ZM

Zubehör





Weiteres Zubehör finden Sie ab Seite 335

Kreuzbrücke

- Inklusive 4 x Endanschlägen

Art.-Nr.	Elementlänge in mm
07.8830.300	300 x 300
07.8840.400	400 x 400
07.8830.400	300 x 400



Stützfuß

- Höhenverstellbar

Art.-Nr.	Maße in mm (B x T x H)	Ausführung
07.89.42	550 x 1348	Links
07.89.45		Rechts



Eckplattenstütze

- Höhenverstellbar

Art.-Nr.	Maße in mm (B x T x H)
07.89.10	150 x 150 x 655 - 1150



Werkstückträger zur Beförderung von Bauteilen auf den Rollen- und Röllchenbahnen

Art.-Nr.	Maße in mm (B x T x H)	Für Rollen- ,Röllchenbahn Breite in mm
07.89.40	294 x 294 x 25	300
07.89.41	394 x 394 x 25	400
07.89.43	294 x 294 x 40	300



Traverse zur Verkettung der Grundmodule

Art.-Nr.	Länge in mm
07.89.17	1000
07.89.16	1500



PC-Halter A

- Zur Befestigung seitlich
- 205 x 550 x 500 mm

Art.-Nr.	Ausführung
07.89.07	Rechts
07.89.08	Links



Unterhängeblock

- Blendenhöhe 100 mm
- Schubladen-Vollauszug (VA) 100 %
- Tragkraft 35 kg

Art.-Nr.	Maße in mm (B x T x H)
07.18.01	365 x 400 x 140



Stopper

- Paarweise

Art.-Nr.	Maße in mm (B x T x H)
07.81.02	182 x 8 x 30



Endanschlag

Art.-Nr.	Länge in mm
07.8904.300	300
07.8904.400	400



- Obergestell mit verschraubter Versteifungstraverse
- Zur Anbringung der Beleuchtung und zur Aufnahme des Gleiters

	Art.-Nr.	Ausführung	Maße in mm (B x T)
1.	07.8910.1	Obergestell	1000 x 750
1.	07.8915.1	Obergestell	1500 x 750
2.	03.910.03	Geräteschiene	1000



- Doppelseitiges Obergestell mit verschraubten Versteifungstraversen
- Zur Anbringung der Beleuchtung und zur Aufnahme des Gleiters

	Art.-Nr.	Ausführung	Maße in mm (B x T x H)
1.	07.8910.2	Obergestell	1000 x 750
1.	07.8915.2	Obergestell	1500 x 750
2.	03.915.03	Geräteschiene	1500

ARBEITSPLATTE
TIEFE 390 MM



ROLLENBAHN
TIEFE 300 / 400 MM







Buche-Multiplex
- Mehrschichtverleimt, geölt
- Wasserfest
- Gedämpft nach DIN 68705

Plattenstärke	25 mm	40 mm
Maße in mm (B x T)	Art.-Nr.	Art.-Nr.
1500 x 390	07.8115.32	07.8115.34
1400 x 390 **ZM***	07.8114.32	07.8114.34
1000 x 390	07.8110.32	07.8110.34
900 x 390 **ZM***	07.8109.32	07.8109.34



Spankernplatte melaminharz-direktbeschichtet
- 4-seitig, ABS-Umleimer
- Trägerplatte Spanplatte mit Schichtstoffbelag
- Oberfläche abriebfest und pflegeleicht

Plattenstärke	28 mm	40 mm
Maße in mm (B x T)	Art.-Nr.	Art.-Nr.
1500 x 390	07.8115.32M	07.8115.34M
1400 x 390 **ZM***	07.8114.32M	07.8114.34M
1000 x 390	07.8110.32M	07.8110.34M
900 x 390 **ZM***	07.8109.32M	07.8109.34M



MDF-Platte mit 0,7 mm HPL-Belag
- Hoher Abriebwiderstand
- 4-seitig, ABS-Umleimer

Plattenstärke	30 mm	40 mm
Maße in mm (B x T)	Art.-Nr.	Art.-Nr.
1500 x 390	07.8115.32H	07.8115.34H
1400 x 390 **ZM***	07.8114.32H	07.8114.34H
1000 x 390	07.8110.32H	07.8110.34H
900 x 390 **ZM***	07.8109.32H	07.8109.34H



EGB-leitfähige Werkbankplatte
- Geeignet für alle elektrostatisch gefährdeten Bereiche
- Oberfläche RAL 7035

Plattenstärke	30 mm	40 mm
Maße in mm (B x T)	Art.-Nr.	Art.-Nr.
1500 x 390	07.8115.32E	07.8115.34E
1400 x 390 **ZM***	07.8114.32E	07.8114.34E
1000 x 390	07.8110.32E	07.8110.34E
900 x 390 **ZM***	07.8109.32E	07.8109.34E



Rollenbahn

Tiefe	300 mm	400 mm
Elementlänge in mm	Art.-Nr.	Art.-Nr.
1500	07.8715.300	07.8715.400
1400 **ZM***	07.8714.300	07.8714.400
1000	07.8710.300	07.8710.400
900 **ZM***	07.8790.300	07.8790.400
500	07.8750.300	07.8750.400



Röllchenbahn

Tiefe	300 mm	400 mm
Elementlänge in mm	Art.-Nr.	Art.-Nr.
1500	07.8615.300	07.8615.400
1400 **ZM***	07.8614.300	07.8614.400
1000	07.8610.300	07.8610.400
900 **ZM***	07.8690.300	07.8690.400
500	07.8650.300	07.8650.400

***ZM** = Zwischenmaß. Diese Platten werden als Verkettungen benötigt
z.B.: 2 x Grundtisch und 1 x ZM, 3 x Grundtisch und 2 x ZM

Eckarbeitsplatten

1 | Eckplatten

Eckarbeitsplatte mit Plattenwinkel zur Tisch-zu-Tisch-Verbindung



2 | Eck-Trapez-Platten

Eckarbeitsplatte mit Plattenwinkel zur Tisch-zu-Tisch-Verbindung

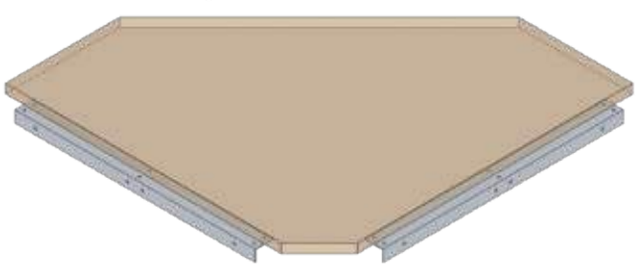



1



2





Buche-Multiplex

- Mehrschichtverleimt, geölt
- Wasserfest
- Gedämpft nach DIN 68705

Art.-Nr.	Maße in mm (B x T x H)
07.8130.40	494 x 494 x 40
07.8140.40	394 x 394 x 40
07.8130.25	494 x 494 x 25
07.8140.25	394 x 394 x 25

Art.-Nr.	Maße in mm (B x T x H)
07.8175.40	854 x 854 x 40
07.8175.25	854 x 854 x 25



Spankernplatte melaminharz-direktbeschichtet

- 4-seitig, ABS-Umleimer
- Trägerplatte Spanplatte mit Schichtstoffbelag
- Oberfläche abriebfest und pflegeleicht

Art.-Nr.	Maße in mm (B x T x H)
07.8130.40M	494 x 494 x 40
07.8140.40M	394 x 394 x 40
07.8130.25M	494 x 494 x 25
07.8140.25M	394 x 394 x 25

Art.-Nr.	Maße in mm (B x T x H)
07.8175.40M	854 x 854 x 40
07.8175.25M	854 x 854 x 25



MDF-Platte mit 0,7 mm HPL-Belag

- Hoher Abriebwiderstand
- 4-seitig, ABS-Umleimer

Art.-Nr.	Maße in mm (B x T x H)
07.8130.40H	494 x 494 x 40
07.8140.40H	394 x 394 x 40
07.8130.25H	494 x 494 x 25
07.8140.25H	394 x 394 x 25

Art.-Nr.	Maße in mm (B x T x H)
07.8175.40H	854 x 854 x 40
07.8175.25H	854 x 854 x 25



EGB-leitfähige Werkbankplatte

- Geeignet für alle elektrostatisch gefährdeten Bereiche
- Oberfläche RAL 7035

Art.-Nr.	Maße in mm (B x T x H)
07.8130.40E	494 x 494 x 40
07.8140.40E	394 x 394 x 40
07.8130.25E	494 x 494 x 25
07.8140.25E	394 x 394 x 25

Art.-Nr.	Maße in mm (B x T x H)
07.8175.40E	854 x 854 x 40
07.8175.25E	854 x 854 x 25

workline - Der Höchste





workline und Verkettung Seite 340



workline Grund- und Anbautische Seite 342



workline Eckplatten und Unterbauschränke Seite 347



workline Kombinationen aus der Praxis mit Multi-Wand-Aufbau Seite 348



workline Multi-Wand-Aufbau Seite 350



workline Kombinationen aus der Praxis mit Aufbaustativ Seite 352



workline Aufbaustativ | Zubehör Seite 354



workline Zubehör Verkettung Seite 356

Verkettungsvariante

Rastereinteilung

	Serie
	workline



	Gehäuse B x T
	365 x 400

Höhe	Nutzhöhen
500	400



	Schublade B x T
	300 x 350

Höhe	Nutzlast
100	20 kg
200	20 kg
400	20 kg

	Serie
	workline
	T370 12-14
Raster:	**R 12-14**



workline - Der Höchste

Der **workline** Arbeitstisch erreicht durch seine stufenlose Höhenverstellung eine Arbeitshöhe von 1100 mm und ist somit auch ein optimaler Steh-Arbeitsplatz. Gleichzeitig sorgt sein schlichtes und funktionales Design für einen ergonomischen Sitz-Arbeitsplatz.

- Standardfarben: RAL 7035 - lichtgrau / 5013 - kobaltblau
- Untergestell aus Stahlrohr 45 x 45 mm
  Traversen aus Aluminium-Profilen 40 x 40 mm



Bitte beachten Sie, dass workline-Tische zerlegt angeliefert werden. Einfache Selbstmontage!

Unsere Merkmale im Überblick	
Baukastensystem	Einzelarbeitsplätze können in kürzester Zeit zu Gruppenarbeitsplätzen erweitert werden
Nachrüstbar	Umfangreiches Zubehör: Flexible Gestaltung und Umrüstung des Arbeitsplatzes
Energie	Direkte Versorgung mit Beleuchtung, Strom, Druckluft
Gestellbreiten	1000, 1500 mm
Gestelltiefe	750 mm
Hub-Geschwindigkeit	6,25 mm/s
Arbeitshöhe ohne Platte	735-1100 mm | Hub: 365 mm
Höhenverstellung	Drei verschiedene Arten: Klemmfeststellung, Kurbelverstellung, Elektrische Höhenverstellung
Gestellausführung	A-Fuß
Tragkraft	180-200 kg bei gleichmäßiger Belastung je nach Höhenverstellung

GESTELLAUSFÜHRUNG:

WL 1





Grundtisch



Anbautisch

HÖHENVERSTELLUNG:

WL 1 | kg 200



Klemmfeststellung

WL 2 | kg 200



Kurbelverstellung

WL 3 | kg 180



Elektrische Höhenverstellung
1-motorig

Grundtisch mit Arbeitsplatte



workline Grundtisch mit Klemmfeststellung

- Arbeitsplatte Buche Multiplex 25 mm



WL 1 | kg 200

Art.-Nr.	Maße in mm (B x T x H)
07.75.10	1000 x 750 x 735 - 1100
07.75.15	1500 x 750 x 735 - 1100

workline Grundtisch mit Kurbelverstellung

- Arbeitsplatte Buche Multiplex 25 mm



WL 2 | kg 200

Art.-Nr.	Maße in mm (B x T x H)
07.75.10KHV	1000 x 750 x 735 - 1100
07.75.15KHV	1500 x 750 x 735 - 1100

workline Grundtisch mit elektrischer Höhenverstellung

- Arbeitsplatte Buche Multiplex 25 mm



WL 3 | kg 180

Art.-Nr.	Maße in mm (B x T x H)
07.75.10EHV	1000 x 750 x 735 - 1100
07.75.15EHV	1500 x 750 x 735 - 1100



workline Anbautisch mit Klemmfeststellung

- Arbeitsplatte Buche Multiplex 25 mm
- Links oder rechts anwendbar



WL 1

kg 200

Art.-Nr.	Maße in mm (B x T x H)
07.10.15	1000 x 750 x 735 - 1100
07.15.15	1500 x 750 x 735 - 1100

workline Anbautisch Getriebe für Kurbelverstellung und elektrische Höhenverstellung

- Arbeitsplatte Buche Multiplex 25 mm
- Links oder rechts anwendbar - Bitte bei Bestellung die Seite angeben



WL 2

kg 200

Art.-Nr.	Maße in mm (B x T x H)
07.10.15KHV	1000 x 750 x 735 - 1100
07.15.15KHV	1500 x 750 x 735 - 1100

Grundgestell

Arbeitsplatten finden Sie ab Seite 434





WL 1 | kg 200

workline Grundgestell mit Klemmfeststellung

Art.-Nr.	Maße in mm (B x T x H)
07.10.70	1000 x 750 x 735 - 1100
07.10.75	1500 x 750 x 735 - 1100



WL 2 | kg 200

workline Grundgestell mit Kurbelverstellung

Art.-Nr.	Maße in mm (B x T x H)
07.10.70KHV	1000 x 750 x 735 - 1100
07.10.75KHV	1500 x 750 x 735 - 1100



WL 3 | kg 180

workline Grundgestell mit elektrischer Höhenverstellung

Art.-Nr.	Maße in mm (B x T x H)
07.10.70EHV	1000 x 750 x 735 - 1100
07.10.75EHV	1500 x 750 x 735 - 1100

Wenn der Grundtisch elektrisch verstellbar ist, dann benötigt der Anbautisch nur Kurbelverstellung. Ein Motor für 1 x Grundtisch und 1 x Anbautisch



Nachrüstsatz Kurbelverstellung

- Maximal für ein Grund- oder Anbautisch anwendbar

Art.-Nr.	Bezeichnung
07.00.42	Kurbelverstellung Grundtisch 1000
07.00.43	Kurbelverstellung Anbautisch 1000
07.00.40	Kurbelverstellung Grundtisch 1500
07.00.41	Kurbelverstellung Anbautisch 1500



Nachrüstsatz elektrische Höhenverstellung

- Voraussetzung für die elektrische Höhenverstellung ist die Kurbelhöhenverstellung
- Maximal für ein Grund- und Anbautisch anwendbar

Art.-Nr.	Bezeichnung
07.00.45	elektrische Höhenverstellung





WL 1 kg 200

workline Anbaugestell mit Klemmfeststellung

- Links oder rechts anwendbar

Art.-Nr.	Maße in mm (B x T x H)
07.10.72	1000 x 750 x 735 - 1100
07.15.72	1500 x 750 x 735 - 1100



WL 2 kg 200



WL 3 kg 180

workline Anbaugestell mit Getriebe für Kurbelverstellung und elektrische Höhenverstellung

- Links oder rechts anwendbar - Bitte bei Bestellung die Seite angeben

Art.-Nr.	Maße in mm (B x T x H)
07.10.72KHV	1000 x 750 x 735 - 1100
07.15.72KHV	1500 x 750 x 735 - 1100

Grund- und Anbautischverbindung



workline Grund- und Anbautisch

- Inkl. 2 x Platte Buche Multiplex 25 mm

Art.-Nr.	Maße in mm (B x T x H)	Ausführung
07.30.15	3000 x 750 x 735 - 1100	Klemmfeststellung
07.30.15KHV	3000 x 750 x 735 - 1100	Kurbelverstellung
07.30.15EHV	3000 x 750 x 735 - 1100	Elektrische Höhenverstellung

Kombinationen aus der Praxis





Fußstütze
- Nur für workline Tische
- Schräg, beschichtet mit Antirutschmatte
- B x T x H: 400 x 350 x 20 mm

Art.-Nr.	Ausführung
07.00.20	Grundtisch 1000
07.00.21	Anbautisch 1000
07.00.25	Grundtisch 1500
07.00.26	Anbautisch 1500

workline Grundtisch
- Arbeitsplatte Buche Multiplex 25 mm
- 1 x Schublade 100 mm
- 1 x Fußstütze

Art.-Nr.	Tragkraft in kg	Maße in mm (B x T x H)
07.25.25	200	1000 x 750 x 735 - 1100 mit Klemmfeststellung
07.75.25KHV	200	1000 x 750 x 735 - 1100 mit Kurbelverstellung
07.75.25EHV	180	1000 x 750 x 735 - 1100 mit elektrischer Höhenverstellung





Ablage 3. Ebene
- Buche Multiplex 25 mm

Art.-Nr.	Maße in mm (B x T x H)
07.25.33	1000 x 260 x 300
07.25.35	1500 x 260 x 300

workline Grundtisch
- Arbeitsplatte Buche Multiplex 25 mm
- 1 x Ablage 3. Ebene

Art.-Nr.	Tragkraft in kg	Maße in mm (B x T x H)
07.75.41	200	1500 x 750 x 735 - 1100 mit Klemmfeststellung
07.75.41KHV	200	1500 x 750 x 735 - 1100 mit Kurbelverstellung
07.75.41EHV	180	1500 x 750 x 735 - 1100 mit elektrischer Höhenverstellung

Eckverbindung für zwei Grundtische

- 1 x Eck-Arbeitsplatte oder
- 1 x Dreieck-Arbeitsplatte





Eck-Arbeitsplatte ohne Eckverbindungsstück

- Buche Multiplex

Art.-Nr.	Maße in mm (B x T x H)
07.25.90	750 x 750 x 25

- Spankern Melaminharz

Art.-Nr.	Maße in mm (B x T x H)
07.26.91	750 x 750 x 28

- EGB leitfähig

Art.-Nr.	Maße in mm (B x T x H)
07.24.91	750 x 750 x 30

Dreieck-Arbeitsplatte ohne Eckverbindungsstück

- Buche Multiplex

Art.-Nr.	Maße in mm (B x T x H)
07.27.90	750 x 750 x 25

- Spankern Melaminharz

Art.-Nr.	Maße in mm (B x T x H)
07.28.91	750 x 750 x 28

- EGB leitfähig

Art.-Nr.	Maße in mm (B x T x H)
07.29.91	750 x 750 x 30

Tisch-zu-Tisch-Verbindungsstück siehe Seite 442

Unterbauschränke, Tragkraft je Schublade 20 kg



Eckverbindungsstück

- Stahlrohr

Art.-Nr.	Beschreibung
07.30.90	Verbindung 90°



Unterhängeblock

- 1 x Schublade 400 mm
- 1 x Flaschen- und Zwischenhalter
- 2 x Ablagen und Rahmen für Hängeordner

Art.-Nr.	Maße in mm (B x T x H)
07.18.00	365 x 400 x 500



Unterhängeblock

- 1 x Schublade 100 mm

Art.-Nr.	Maße in mm (B x T x H)
07.18.01	365 x 400 x 140



Unterhängeblock

- 2 x Schublade 100 mm
- 1 x Schublade 200 mm

Art.-Nr.	Maße in mm (B x T x H)
07.18.03	365 x 400 x 500



Unterhängeblock

- 4 x Schublade 100 mm

Art.-Nr.	Maße in mm (B x T x H)
07.18.04	365 x 400 x 500



Unterhängeblock

- 2 x Schublade 200 mm

Art.-Nr.	Maße in mm (B x T x H)
07.18.02	365 x 400 x 500

Kombinationen aus der Praxis mit Multi-Wand-Aufbau



Multi-Wand Zubehör finden Sie ab Seite 286



workline Grundtisch mit Klemmfeststellung

Multi-Wand-Aufbau
- 2 x Tragsäule
- 1 x Obergestell
- 1 x Geräteschiene
- 1 x LED-Beleuchtung 28,9 W, 1290 lx
- 1 x Magnet- und 1 x Lochwand 302 mm
- 2 x neigbarer Fachboden 320 mm

Art.-Nr.	Maße in mm (B x T x H)	Ausführung
07.75.15	1500 x 750 x 735 - 1100	workline Grundtisch
03.900.15.13	1500 x 1250	Multi-Wand-Aufbau



workline Grundtisch mit Kurbelverstellung
- 1 x Fußstütze
- 1 x Schubladenblock mit 3 x Schublade, Tragkraft 20 kg

Multi-Wand-Aufbau
- 2 x Tragsäule
- 1 x Energieleiste mit 3er-Schuko-Steckdosen mit Ein-/Ausschalter
- 1 x Lochwand, 1 x Magnetwand, 2 x Fachboden 320 mm
- 2 x Schwenkarmhalterung
- 1 x Schwenkarm mit Ablageplatte
- 1 x Schwenkarm mit Monitorhalterung und Tastaturauflage
- 1 x Obergestell, 1 x Geräteschiene
- 1 x LED-Beleuchtung 28,9 W, 1290 lx

Art.-Nr.	Maße in mm (B x T x H)	Ausführung
07.75.17	1500 x 750 x 735 - 1100	workline Grundtisch
03.900.75.18	1500 x 1250	Multi-Wand-Aufbau

Lieferung ohne Haken, Kästen und Dekoration

kg 200



workline Grund- und Anbautischkombination mit Klemmfeststellung
- Arbeitsplatte Buche Multiplex 25 mm

Multi-Wand-Aufbau
- 3 x Tragsäule
- 1 x Energieleiste mit 3er Schuko-Steckdosen mit Ein-/Ausschalter
- 1 x Lochwand
- 2 x Fachboden 320 mm
- 1 x Multi-Rollladenschrank
- 1 x Obergestell, 1 x Geräteschiene
- 1 Paar Unterzüge
- 1 x LED-Beleuchtung 37,8 W, 1226 lx

Art.-Nr.	Maße in mm (B x T x H)	Ausführung
07.20.15/40	2000 x 750 x 735 - 1100	workline Grundtisch und Anbautisch
03.900.21	2000 x 1250	Multi-Wand-Aufbau



workline Grund- und Anbautischkombination mit Kurbelverstellung
- 2 x Arbeitsplatte Buche Multiplex 25 mm
- 1 x Schubladenblock mit 3 x Schublade, Tragkraft 20 kg
- 1 x Aufbaugestell
- 1 x Schwenkarm mit Monitorhalterung und Tastaturauflage

Multi-Wand-Aufbau 1500 mm breit
- 2 x Tragsäule, 1 x Obergestell, 1 x Geräteschiene
- 1 x LED-Beleuchtung 28,9 W, 1290 lx
- 1 x Energieleiste mit 3er Schuko Steckdosen mit Ein-/Ausschalter
- 1 x Magnet- und 1 x Lochwand 302 mm
- 1 x Fachboden 320 mm

Art.-Nr.	Maße in mm (B x T x H)	Ausführung
07.10.15.10.96	3000 x 750 x 735 - 1100	workline Grund- und Anbautisch mit Multi-Wand-Aufbau

Lieferung ohne Haken, Kästen und Dekoration

Multi-Wand-Aufbau



Geeignet zur Montage auf workline Arbeitstischen



- Tischbreite 1000 mm
- Breite des Aufbaus Mitte-Mitte 950 mm
- 1 x Tragsäule links
- 1 x Tragsäule rechts

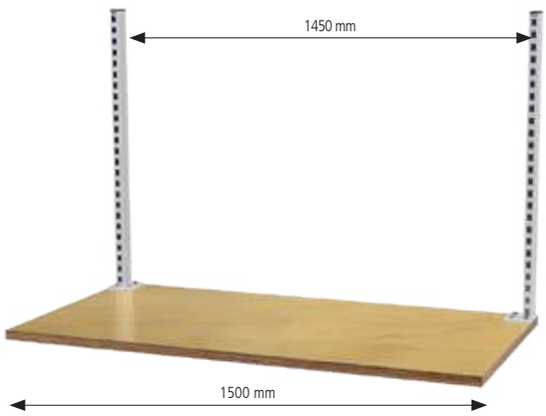

- Tischbreite 1500 mm
- Breite des Aufbaus Mitte-Mitte 1450 mm
- 1 x Tragsäule links
- 1 x Tragsäule rechts



Tragsäulenprofil 30 x 60 mm

- Verstärkt durch U-Profilrohr
- Geringere Plattenstärken auf Anfrage
- Für die Montage auf 2 m-Arbeitsflächen werden 3 Tragsäulen benötigt

Art.-Nr.	Maße in mm
03.935.650.225	650 links
03.935.650.125	650 rechts
03.935.950.225	950 links
03.935.950.125	950 rechts
03.935.125.225	1250 links
03.935.125.125	1250 rechts



- 2 x Tragsäule, 1 x Obergestell, 1 x Geräteschiene
- 1 x LED-Beleuchtung 28,9 W, 1290 lx
- 1 x Energieleiste mit 3 x Schuko-Steckdose und Ein-/Ausschalter
- 2 x Druckluftanschluss 1/4", 2 x Fachboden 320 mm
- 1 x Lochwand
- 1 x Schwenkarm mit Ablageplatte, 1 x Schwenkarmhalter

Art.-Nr.	Maße in mm (BxTxH)
03.9001524WL	1500 x 750 x 1250



- 2 x Tragsäule, 1 x Obergestell, 1 x Geräteschiene
- 1 x LED-Beleuchtung 28,9 W, 1290 lx
- 1 x Energieleiste mit 3 x Schuko-Steckdose und Ein-/Ausschalter
- 3 x Fachboden 320 mm, 1 x Lochwand

Art.-Nr.	Maße in mm (BxTxH)
03.9001525WL	1500 x 750 x 1250



- 2 x Tragsäule, 1 x Obergestell, 1 x Geräteschiene
- 1 x LED-Beleuchtung 28,9 W, 1290 lx
- 1 x Energieleiste mit 3 x Schuko-Steckdose und Ein-/Ausschalter
- 2 x Druckluftanschluss 1/4", 2 x Fachboden 320 mm

Art.-Nr.	Maße in mm (BxTxH)
03.9001523WL	1500 x 750 x 1250



- 2 x Tragsäule, 1 x Obergestell, 1 x Geräteschiene
- 1 x LED-Beleuchtung 28,9 W, 1290 lx
- 1 x Energieleiste mit 3 x Schuko-Steckdose und Ein-/Ausschalter
- 2 x Druckluftanschluss 1/4", 1 x Fachboden 320 mm
- 1 x Lochwand, 1 x Magnetwand
- 1 x Schwenkarm mit Ablageplatte, 1 x Schwenkarmhalter

Art.-Nr.	Maße in mm (BxTxH)
03.9001521WL	1500 x 750 x 1250



- 2 x Tragsäule, 1 x Obergestell, 1 x Geräteschiene
- 1 x LED-Beleuchtung 28,9 W, 1290 lx
- 1 x Energieleiste mit 3 x Schuko-Steckdose und Ein-/Ausschalter
- 4 x Fachboden 320 mm

Art.-Nr.	Maße in mm (BxTxH)
03.9001522WL	1500 x 750 x 1250



- 2 x Tragsäule, 1 x Obergestell, 1 x Geräteschiene
- 1 x LED-Beleuchtung 28,9 W, 1290 lx
- 1 x Energieleiste mit 3 x Schuko-Steckdose und Ein-/Ausschalter
- 2 x Druckluftanschluss 1/4", 1 x Fachboden 320 mm
- 1 x Lochwand, 1 x Magnetwand

Art.-Nr.	Maße in mm (BxTxH)
03.9001520WL	1500 x 750 x 1250

Kombinationen aus der Praxis mit Aufbaustativ



Aufbaustativ Zubehör finden Sie ab Seite 354



workline Grundtisch
- Arbeitsplatte Buche Multiplex 25 mm
- 1 x Schubladenblock mit 3 x Schubladen: 2 x 100 mm, 1 x 200 mm, Tragkraft 20 kg

Aufbaugestell
- 1 x Aufbaugestell für Stativ
- 1 x Stativ mit 2er Schuko-Steckdosen und 1 x Halogen-Leuchte
- 1 x Schwenkarm mit Auflageplatte
- 1 x Schwenkarm mit Loch- und Schlitzwand
- Ohne Federzug und Sichtlagerkästen

Art.-Nr.	Maße in mm (B x T x H)	Ausführung
07.75.96	1500 x 750 x 735 - 1100	Klemmfeststellung
07.75.96KHV	1500 x 750 x 735 - 1100	Kurbelverstellung



workline Grundtisch
- Arbeitsplatte Buche Multiplex 25 mm
- 1 x Fußstütze, 1 x PC-Halter
- 1 x Schubladenblock mit 1 Schublade: 100 mm, Tragkraft 20 kg

Aufbaugestell
- 1 x Aufbaugestell für Stativ
- 1 x Stativ mit 2er Schuko-Steckdosen und 1 x Halogen-Leuchte
- 1 x Schwenkarm mit Bildschirmhalterung und Tastaturboden

Art.-Nr.	Maße in mm (B x T x H)	Ausführung
07.75.55	1500 x 750 x 735 - 1100	Klemmfeststellung
07.75.55KHV	1500 x 750 x 735 - 1100	Kurbelverstellung



PC-Halter H

- Zur Befestigung unter der Platte
- Breite einstellbar

Art.-Nr.	Maße in mm (BxTxH)
07.89.06	250 x 550 x 500



Fuß-Fachboden

- Nur für workline Tische
- Platte Buche Multiplex 25 mm

Art.-Nr.	Maße in mm (B x T)	Ausführung
07.30.20	1000 x 350	Grundtisch
07.30.21	1000 x 350	Anbautisch
07.30.25	1500 x 350	Grundtisch
07.30.26	1500 x 350	Anbautisch



workline Grundtisch

- Arbeitsplatte Buche Multiplex 25 mm
- 1 x Schubladenblock mit 1 x Schublade 100 mm, Tragkraft 20 kg
- 1 x Ablage 3. Ebene Buche Multiplex (oben)

Aufbaugestell

- 1 x Aufbaugestell für Stativ
- 1 x Stativ mit 2er Schuko-Steckdosen und 1 x Halogen-Leuchte

Art.-Nr.	Maße in mm (B x T x H)	Ausführung
07.75.46	1500 x 750 x 735 - 1100	Klemmfeststellung
07.75.46KHV	1500 x 750 x 735 - 1100	Kurbelverstellung



workline Grundtisch

- Arbeitsplatte Buche Multiplex 25 mm

Aufbaugestell

- 1 x Aufbaugestell für Stativ
- 1 x Stativ mit 2er Schuko-Steckdosen und 1 x Halogen-Leuchte

Art.-Nr.	Maße in mm (B x T x H)	Ausführung
07.75.35	1500 x 750 x 735 - 1100	Klemmfeststellung
07.75.35KHV	1500 x 750 x 735 - 1100	Kurbelverstellung

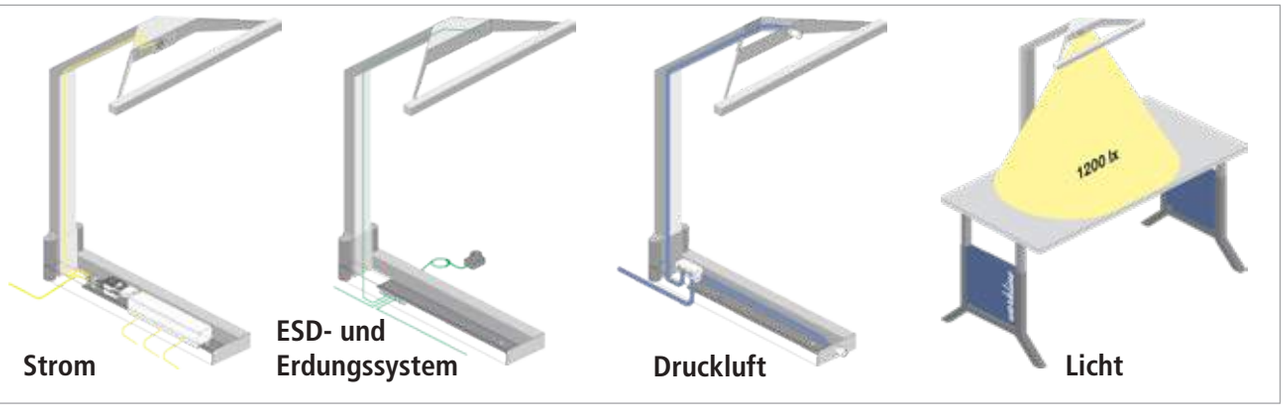



Aufbaugestell unter der Platte

Bitte beachten Sie:
Für Stativ und Schwenkarme zwingend erforderlich

Art.-Nr.	Maße in mm (B x T x H)
07.40.00	610 x 170 x 130
07.40.01	Mehrpreis Stromversorgung
07.40.02	Mehrpreis für Druckluftverteiler



Stativ
- Für Aufbauten mit 2 x Schuko-Steckdosen und 1 x Halogenbeleuchtung 35 W
- Gesamthöhe 1130 mm

Art.-Nr.	Ausführung
07.40.06	Standard
07.40.07	Mehrpreis für Druckluftverteiler

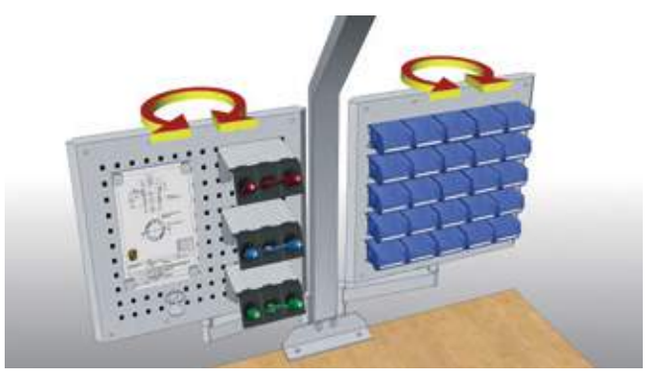

360°- drehbare Schwenkarmeinsätze bieten höchste Flexibilität bei der auszuführenden Arbeit.



Steckdosen, Druckluftanschlüsse und eine Halogenlampe sind im Stativ integriert. Dadurch wird der Platz gespart, den eine zusätzliche Energieleiste benötigen würde.

Bitte beachten Sie:
- Für Schwenkarme wird das Aufbaugestell unter der Platte zwingend benötigt
- Tragkraft 30 kg



Schwenkarm mit Schwenkrahmen und Fachböden
- 2 x neigbarer Fachboden

Art.-Nr.	Maße in mm (B x T x H)
07.98.03	680 x 287 x 400



Schwenkarm mit Ablagewanne

Art.-Nr.	Maße in mm (B x T x H)
07.98.04	400 x 300 x 48



Schwenkarm mit Dokumentenhalter DIN A4 Hochformat
- Mit Abrollleiste unten und seitlich

Art.-Nr.	Maße in mm (B x T x H)
07.98.05	215 x 370 x 330



Schwenkarm mit Dokumentenhalter DIN A4 Querformat
- Mit Abrollleiste unten

Art.-Nr.	Maße in mm (B x T x H)
07.98.06	310 x 156 x 310



Schwenkarm mit Monitorhalterung
- VESA 75 / 100 mm

Art.-Nr.	Maße in mm (B x T x H)
07.98.07	130 x 370 x 320



Schwenkarm mit Monitorhalterung und Tastaturauflage
- VESA 75 / 100 mm
- Ablageboden Buche Multiplex 15 mm

Art.-Nr.	Maße in mm (B x T x H)
07.98.08	700 x 355 x 322

Verkettungszubehör



kg 200

WL 1

workline Kugeltisch

- Arbeitsplatte Buche Multiplex 25 mm
- 2 x Werkstückträgerstopp
- Integrierte Kugelleiste
- Höhenverstellbar durch Klemmfeststellung
- Inkl. Führungsschienen

Art.-Nr.	Tiefe Werkstückträger in mm	Maße in mm (B x T x H)
07.60.10.40	384	1000 x 750 x 735 - 1100
07.60.15.40	384	1500 x 750 x 735 - 1100
07.60.10.50	500	1000 x 750 x 735 - 1100
07.60.15.50	500	1500 x 750 x 735 - 1100
07.60.10.60	616	1000 x 750 x 735 - 1100
07.60.15.60	616	1500 x 750 x 735 - 1100



Arbeitsplatte Buche Multiplex inkl. Kugelleiste

- Arbeitsplatte Buche Multiplex 25 mm
- Integrierte Kugelleiste
- Inkl. Führungsschienen und 2 x Werkstückträgerstopp

Art.-Nr.	Tiefe Werkstückträger in mm	Maße in mm (B x T x H)
07.60.90	384	1000 x 750 x 25
07.60.91	384	1500 x 750 x 25
07.60.92	500	1000 x 750 x 25
07.60.93	500	1500 x 750 x 25
07.60.94	616	1000 x 750 x 25
07.60.95	616	1500 x 750 x 25



kg 40

WL 1

workline Grundtisch mit Röllchenbahn

- 1 x Röllchenbahn bis 600 mm Tiefe
- Stufenlos höhenverstellbar durch Klemmfeststellung

Art.-Nr.	Maße in mm (B x T x H)
07.60.100	1000 x 600 x 790 - 1100
07.60.150	1500 x 600 x 790 - 1100



kg 40

WL 1

workline Anbautisch mit Röllchenbahn

- 1 x Röllchenbahn bis 600 mm Tiefe
- Stufenlos höhenverstellbar durch Klemmfeststellung

Art.-Nr.	Maße in mm (B x T x H)
07.61.100	1000 x 600 x 790 - 1100
07.61.150	1500 x 600 x 790 - 1100



kg 40

Kugeltisch - Brücke

- Ohne Führungsschienen
- Für eine Kreuzung mit 3 oder 4 Abzweigen

Art.-Nr.	Maße in mm (B x T)
07.60.70	3 Abzw. - 750 x 750
07.60.71	4 Abzw. - 750 x 750



kg 40

WL 1

Kugeltisch - Endmodul

- Ohne Führungsschienen mit einer Kreuzung und 2 Abzweigen

Art.-Nr.	Maße in mm (B x T)
07.61.70	750 x 750



Werkstückträgerschiene mit 1 x Stopper

Art.-Nr.	Breite in mm
07.60.03	1000
07.60.01	1500



Stopper für Werkstückträgerschiene

Art.-Nr.
07.60.02



Werkstückträger Buche Multiplex

Art.-Nr.	Maß in mm (B x T x H)
07.60.10	384 x 384 x 12
07.60.11	500 x 500 x 12
07.60.12	616 x 616 x 12



1



Führungswinkel, paarweise

Art.-Nr.	Maße in mm
07.60.40	Für Werkstückträger 384
07.60.42	Für Werkstückträger 500
07.60.44	Für Werkstückträger 616

2



Endanschlag

Art.-Nr.	Maße in mm (B x T x H)
07.60.46	373 x 20 x 20

3



Führungsschiene

Art.-Nr.	Maße in mm
07.60.48	700





ROLLENBAHNSYSTEME

Die Förderelemente sind auf die Optimierung des innerbetrieblichen Materialflusses standardisiert. Mit dem bewährten Röllchen- und Rollenbahnprogramm erarbeiten wir optimale Konzeptionen in der Stückgut-Fördertechnik und realisieren Projekte auf den Gebieten: Produktion, Wareneingang, Lager mit Kommissionierzonen, Versand, den Transport leichter Produkte, wie z.B. Kartonagen, beherrscht die Förderanlage ebenso wie das Handling schwererer Güter, die auf mittelschweren Rollenbahnen schonend bewegt werden können.

SCHERENBAHNEN

Scherenbahnen sind eigenständige und flexible Förderstrecken. Sie kommen dort zum Einsatz, wo keine ortsfesten Förderstrecken installiert werden können und ein manuelles Handling von Packstücken gegeben ist. Ihre hohe Flexibilität ermöglicht den Einsatz als Kurve oder auch als S-Kurve. Außerdem sind sie variabel in der Förderlänge (ausziehbar) und fahrbar mittels Lenkrollen.

- Auf Anfrage auch aus verzinktem Stahlrohr Ø 50 x 1,5 mm
- Der Achsabstand beträgt 55 - 130 mm, je nach ausgezogener Länge
- Höhe 700 - 1100 mm einstellbar



Scherenbahn mit Tragrollen aus blauem Kunststoffrohr

- Auf Anfrage auch aus kugelgelagerten Kunststoffröllchen Ø 48 mm (ohne Mehrpreis)
- Der Achsabstand beträgt 32 - 130 mm, je nach ausgezogener Länge
- Höhe 700 - 1100 mm einstellbar



Scheren-Röllchenbahn mit kugelgelagerten und verzinkten Stahlröllchen

KLEIN-ROLLENBAHNEN

Für den Transport von Fördergütern mit kleinen Abmessungen und geringen Gewichten. Das Fördergut sollte stets auf min. drei Tragrollen aufliegen. Länge bzw. Durchmesser des kleinsten Förderguts somit:
min. 75 mm bei Achsabstand 25 mm,
min. 115 mm bei Achsabstand 37,5 mm.
Die Bahnbreite benennt das lichte Maß innen zwischen den Rollenbahn-Rahmen. Die Tragrollen stehen über die Rahmen-Oberkante hinaus.
Tragrollen Ø 20 mm bzw. Ø 30 mm.



Tragrollen aus blauem Kunststoffrohr

Tragrollen aus verzinktem Stahlrohr

LEICHT- ROLLENBAHNEN

Leicht-Rollenbahnen werden für den Transport von Stückgütern eingesetzt, welche von ihrem Gewicht her noch manuell händelbar sind. Das Fördergut sollte stets auf min. drei Tragrollen aufliegen (Achsabstand prüfen). Die Bahnbreite benennt jeweils das lichte Maß innen zwischen den Rollenbahn-Rahmen. Die Tragkraft der Bahnen ist u. a. abhängig von Bahnbreite, Rollen- und Stützabstand. Bei Kunststoff-Rollen sollte das Fördergut-Gewicht nicht mehr als 20-25 kg betragen. Stützen werden je im Abstand von bis zu 2 m gesetzt.



Tragrollen aus blauem Kunststoffrohr

Tragrollen aus verzinktem Stahlrohr

MITTELSCHWERE ROLLENBAHNEN

Für Einsatzfälle, bei denen die Leicht-Rollenbahnen an ihre Belastungsgrenzen stoßen und Schwerlast-Rollenbahnen überdimensioniert wären.
Das Einsatzgebiet liegt bei Belastungen bis ca. 150 - 200 kg/m, abhängig von Bahnbreite, Rollen- sowie Stützabstand. Bei mehrsegmentierten Strecken erfolgt die Verbindung der einzelnen Bahnen auf den Stützen (keine Bahnverbinder).



Tragrollen aus verzinktem Stahlrohr

workergo - Der Vielseitige





workergo C-Fuß und Verkettungen Seite 362



workergo C-Fuß Grundgestelle Seite 366



workergo 4-Fuß und Verkettungen Seite 368



workergo 4-Fuß Grundgestelle Seite 372



workergo Multi-Wand-Aufbau Seite 376



workergo Unterbauschränke Seite 378



workergo Eckplatten Seite 380

C-Fuß-Tische



workergo - Der Vielseitige

Keine Serie der Arbeitsplatzsysteme ist so vielseitig wie der **workergo**. Sechs verschiedene Gestellbreiten, zwei verschiedene Gestelltiefen und vier verschiedene Arten der Höhenverstellung machen den workergo C-Fuß zum wandelbaren Arbeitstisch.



- Standard-Farben: RAL 7035 - lichtgrau / RAL 5012 - lichtblau
- Untergestell aus Stahlrohr 45 x 45 mm
- Fuß aus Aluminium-Profilen 40 x 40 mm

i Bitte beachten Sie, dass workergo-Tische zerlegt angeliefert werden. Einfache Selbstmontage!

Unsere Merkmale im Überblick	
Baukastensystem	Freie Kombinationsmöglichkeiten vom Gestell bis zur Arbeitsplatte
Nachrüstbar	Multiwand-Aufbau und optionales Zubehör
Energie	Direkte Versorgung mit Beleuchtung, Energie, Druckluft
Gestellbreiten	750, 1000, 1250, 1500, 1750 und 2000 mm
Gestelltiefen	600, 750 mm
Hubgeschwindigkeit	12 mm/s
Arbeitshöhe ohne Platte	670-1015 mm | Hub: 345 mm
Höhenverstellung	4 verschiedene Arten: Klemmfeststellung, Kurbelverstellung, Elektrische Höhenverstellung mit 1 Motor, Elektrische Höhenverstellung mit 2 Motoren
Gestellausführung	C-Fuß
Tragkraft	180-300 kg bei gleichmäßiger Belastung, je nach Art der Höhenverstellung

GESTELLAUSFÜHRUNG:

WE C

C-Fuß





Grundtisch

HÖHENVERSTELLUNG:

WE C1 | kg 200



Klemmfeststellung

WE C2 | kg 200



Kurbelverstellung

WE C3 | kg 180



Elektrische Höhenverstellung 1 Motor

WE C4 | kg 300



Elektrische Höhenverstellung 2 Motoren

Verkettungsvarianten C-Fuß

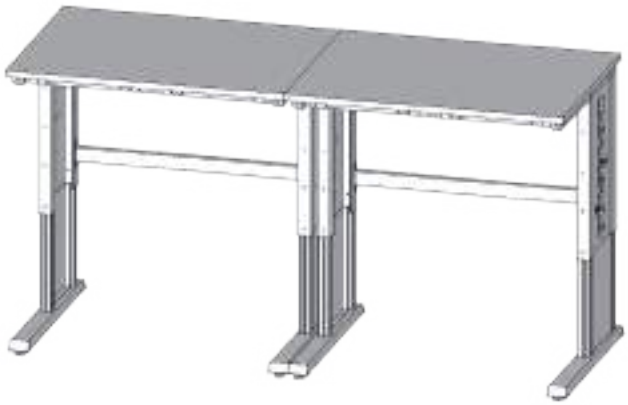

Kaskadierung

- Um mehrere Tische synchron in der Höhe zu verstellen wird eine Kaskadierung benötigt
- Verkettung bis zu 5 Grundtischen

Art.-Nr.	Beschreibung
4CKAS1-2	Y-Stecker zur Kaskadierung von 2 Grundtischen
4CKAS3-6	Hub-Element zur Kaskadierung von 3 bis 5 Grundtischen
4CKASVERB	Verbindungselement zwingend nötig jeweils pro einzelnem Grundtisch



Verkettung bestehend aus zwei Grundtischen mit Multi-Wand-Aufbau und Eckplatten Verbindung

Verkettungsvarianten



Verkettung bestehend aus zwei Grundtischen mit zwei Multi-Wand-Aufbauten.



Individuelle Blendenbeschriftung auf Anfrage

Grundgestell C-Fuß



Blenden sind standardmäßig enthalten bei C-Fuß

- Zur seitlichen Befestigung zwischen den Tischbeinen

KLEMMFESTSTELLUNG - STANDARD



Art.-Nr.	Maße in mm (B x T x H)
C075KL60G	750 x 600 x 670 - 1015
C100KL60G	1000 x 600 x 670 - 1015
C125KL60G	1250 x 600 x 670 - 1015
C150KL60G	1500 x 600 x 670 - 1015
C175KL60G	1750 x 600 x 670 - 1015
C200KL60G	2000 x 600 x 670 - 1015
C075KL75G	750 x 750 x 670 - 1015
C100KL75G	1000 x 750 x 670 - 1015
C125KL75G	1250 x 750 x 670 - 1015
C150KL75G	1500 x 750 x 670 - 1015
C175KL75G	1750 x 750 x 670 - 1015
C200KL75G	2000 x 750 x 670 - 1015

KURBELVERSTELLUNG



Art.-Nr.	Maße in mm (B x T x H)
C075KU60G	750 x 600 x 670 - 1015
C100KU60G	1000 x 600 x 670 - 1015
C125KU60G	1250 x 600 x 670 - 1015
C150KU60G	1500 x 600 x 670 - 1015
C175KU60G	1750 x 600 x 670 - 1015
C200KU60G	2000 x 600 x 670 - 1015
C075KU75G	750 x 750 x 670 - 1015
C100KU75G	1000 x 750 x 670 - 1015
C125KU75G	1250 x 750 x 670 - 1015
C150KU75G	1500 x 750 x 670 - 1015
C175KU75G	1750 x 750 x 670 - 1015
C200KU75G	2000 x 750 x 670 - 1015

Weitere Arbeitsplatten finden Sie ab Seite 434



Buche-Multiplex-Arbeitsplatte
- Mehrschichtverleimt, geölt
- Wasserfest
- Gedämpft nach DIN 68705

Art.-Nr.	Maße in mm (B x T x H)
03.1260.25	1250 x 600 x 25
03.1560.25	1500 x 600 x 25
03.2060.25	2000 x 600 x 25
03.125.25	1250 x 750 x 25
03.15.25	1500 x 750 x 25
03.20.25	2000 x 750 x 25



Spankern-Arbeitsplatte melaminharzbeschichtet
- 4-seitig, ABS-Umleimer
- Trägerplatte Spankern direktbeschichtet
- Oberfläche abriebfest und pflegeleicht

Art.-Nr.	Maße in mm (B x T x H)
07.M12560.28	1250 x 600 x 28
07.M1560.28	1500 x 600 x 28
07.M2060.28	2000 x 600 x 28
07.M12575.28	1250 x 750 x 28
07.M1575.28	1500 x 750 x 28
07.M2075.28	2000 x 750 x 28

ELEKTRISCHE HÖHENVERSTELLUNG 1 MOTOR

WE C3 — kg 180

- Memory Handschalter
- 4 Memory Speicherplätze
- LCD-Anzeige
- Unterbaumontage



Art.-Nr.	Maße in mm (B x T x H)
C075E160G	750 x 600 x 670 - 1015
C100E160G	1000 x 600 x 670 - 1015
C125E160G	1250 x 600 x 670 - 1015
C150E160G	1500 x 600 x 670 - 1015
C175E160G	1750 x 600 x 670 - 1015
C200E160G	2000 x 600 x 670 - 1015
C075E175G	750 x 750 x 670 - 1015
C100E175G	1000 x 750 x 670 - 1015
C125E175G	1250 x 750 x 670 - 1015
C150E175G	1500 x 750 x 670 - 1015
C175E175G	1750 x 750 x 670 - 1015
C200E175G	2000 x 750 x 670 - 1015

ELEKTRISCHE HÖHENVERSTELLUNG 2 MOTOREN

WE C4 — kg 300

- Memory Handschalter
- 4 Memory Speicherplätze
- LCD-Anzeige
- Unterbaumontage



Art.-Nr.	Maße in mm (B x T x H)
C075E260G	750 x 600 x 670 - 1015
C100E260G	1000 x 600 x 670 - 1015
C125E260G	1250 x 600 x 670 - 1015
C150E260G	1500 x 600 x 670 - 1015
C175E260G	1750 x 600 x 670 - 1015
C200E260G	2000 x 600 x 670 - 1015
C075E275G	750 x 750 x 670 - 1015
C100E275G	1000 x 750 x 670 - 1015
C125E275G	1250 x 750 x 670 - 1015
C150E275G	1500 x 750 x 670 - 1015
C175E275G	1750 x 750 x 670 - 1015
C200E275G	2000 x 750 x 670 - 1015

4-Fuß-Tische



workergo - Der Vielseitige

Keine Serie der Arbeitsplatzsysteme ist so vielseitig wie der workergo. Sechs verschiedene Gestellbreiten, drei verschiedene Gestelltiefen und vier verschiedene Arten der Höhenverstellung machen den workergo 4-Fuß zum wandelbaren Arbeitstisch.



- Standard-Farben: RAL 7035 - lichtgrau / RAL 5012 - lichtblau
- Untergestell aus Stahlrohr 45 x 45 mm
- Fuß aus Aluminium-Profilen 40 x 40 mm

Bitte beachten Sie, dass workergo-Tische zerlegt angeliefert werden. Einfache Selbstmontage!

Unsere Merkmale im Überblick	
Baukastensystem	Freie Kombinationsmöglichkeiten vom Gestell bis zur Arbeitsplatte
Nachrüstbar	Multiwand-Aufbau und optionales Zubehör
Energie	Direkte Versorgung mit Beleuchtung, Energie, Druckluft
Gestellbreiten	750, 1000, 1250, 1500, 1750 und 2000 mm
Gestelltiefen	600, 750, 900 mm
Hubgeschwindigkeit	12 mm/s
Arbeitshöhe ohne Platte	670-1015 mm | Hub: 345 mm
Höhenverstellung	4 verschiedene Arten: Klemmfeststellung, Kurbelverstellung, Elektrische Höhenverstellung mit 1 Motor, Elektrische Höhenverstellung mit 2 Motoren
Gestellausführung	4-Fuß
Tragkraft	180-300 kg bei gleichmäßiger Belastung, je nach Art der Höhenverstellung

GESTELLAUSFÜHRUNG:

WE V

4-Fuß





Grundtisch

HÖHENVERSTELLUNG:

WE V1 | kg 200



Klemmfeststellung

WE V2 | kg 200



Kurbelverstellung

WE V3 | kg 180



Elektrische Höhenverstellung 1 Motor

WE V4 | kg 300



Elektrische Höhenverstellung 2 Motoren

Kombinationsmöglichkeiten 4-Fuß



Eckkombination mit großer Eckplatte bestehend aus zwei Grundtischen, Multi-Wand-Aufbau auf der Eckverbindung nicht möglich.



Reihenkombination bestehend aus zwei Grundtischen, Multi-Wand-Aufbau auf beiden Tischen möglich.

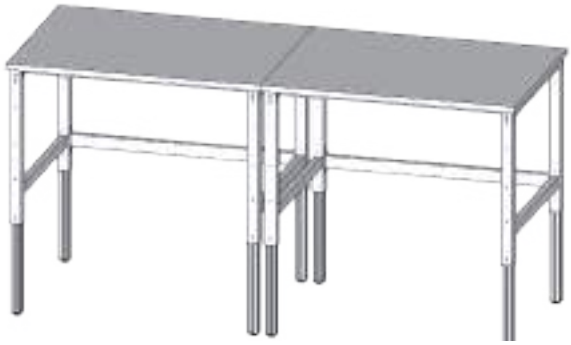

Kaskadierung

- Um mehrere Tische synchron in der Höhe zu verstellen wird eine Kaskadierung benötigt
- Verkettung bis zu 5 Grundtischen

Art.-Nr.	Beschreibung
4CKAS1-2	Y-Stecker zur Kaskadierung von 2 Grundtischen
4CKAS3-6	Hub-Element zur Kaskadierung von 3 bis 5 Grundtischen
4CKASVERB	Verbindungselement zwingend nötig jeweils pro einzelnem Grundtisch



Bodenverankerung

- Zur Befestigung der Werkbank auf dem Boden
- 4 Stück

Art.-Nr.
03.00.34



Mobilzusatz workergo 4-Fuß - Expanderrollen Ø 100 mm

Art.-Nr.	Beschreibung
4XXXXXMBL100	2 x Bockrolle, 2 x Lenkrolle mit Feststeller
4XXXXXMLL100	4 x Lenkrolle, davon 2 x mit Feststeller

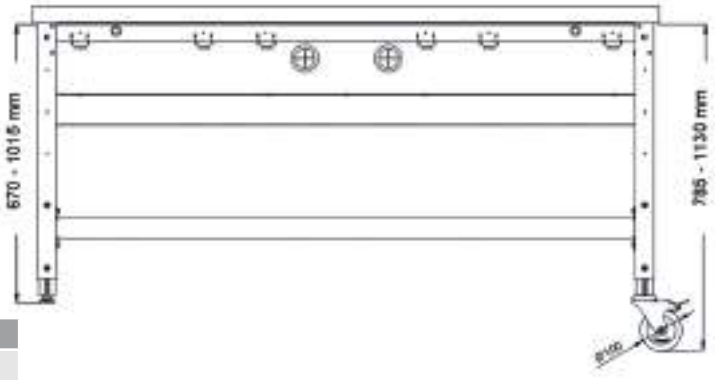





Verkettung bestehend aus zwei
Grundtischen mit Multi-Wand-Aufbau auf beiden Tischen.



Eckkombination mit großer Eckplatte bestehend aus zwei Grundtischen.
Multi-Wand-Aufbau auf der Eckverbindung nicht möglich.

Grundgestell 4-Fuß





Individuelle Blendenbeschriftung auf Seite 29

Blende workergo 4-Fuß Version

- Zur seitlichen Befestigung zwischen den Tischbeinen bei 4-Fuß-Tischen

Art.-Nr.	Maße in mm (B x T x H)	Für Tischtiefe
4XXXXX60BL	485 x 30 x 571	600
4XXXXX75BL	635 x 30 x 571	750
4XXXXX90BL	785 x 30 x 571	900

KLEMMFESTSTELLUNG - STANDARD



Art.-Nr.	Maße in mm (B x T x H)
4075KL60G	750 x 600 x 670 - 1015
4100KL60G	1000 x 600 x 670 - 1015
4125KL60G	1250 x 600 x 670 - 1015
4150KL60G	1500 x 600 x 670 - 1015
4175KL60G	1750 x 600 x 670 - 1015
4200KL60G	2000 x 600 x 670 - 1015
4075KL75G	750 x 750 x 670 - 1015
4100KL75G	1000 x 750 x 670 - 1015
4125KL75G	1250 x 750 x 670 - 1015
4150KL75G	1500 x 750 x 670 - 1015
4175KL75G	1750 x 750 x 670 - 1015
4200KL75G	2000 x 750 x 670 - 1015
4075KL90G	750 x 900 x 670 - 1015
4100KL90G	1000 x 900 x 670 - 1015
4125KL90G	1250 x 900 x 670 - 1015
4150KL90G	1500 x 900 x 670 - 1015
4175KL90G	1750 x 900 x 670 - 1015
4200KL90G	2000 x 900 x 670 - 1015

Weitere Arbeitsplatten finden Sie ab Seite 434





Buche-Multiplex-Arbeitsplatte
- Mehrschichtverleimt, geölt
- Wasserfest
- Gedämpft nach DIN 68705

Art.-Nr.	Maße in mm (B x T x H)
03.1560.25	1500 x 600 x 25
03.2060.25	2000 x 600 x 25
03.15.25	1500 x 750 x 25
03.20.25	2000 x 750 x 25
03.1590.25	1500 x 900 x 25
03.2090.25	2000 x 900 x 25

Spankern-Arbeitsplatte melaminharzbeschichtet
- 4-seitig, ABS-Umleimer
- Trägerplatte Spankern direktbeschichtet
- Oberfläche abriebfest und pflegeleicht

Art.-Nr.	Maße in mm (B x T x H)
07.M1560.28	1500 x 600 x 28
07.M2060.28	2000 x 600 x 28
07.M1575.28	1500 x 750 x 28
07.M2075.28	2000 x 750 x 28
07.M1590.28	1500 x 900 x 28
07.M2090.28	2000 x 900 x 28

KURBELVERSTELLUNG

WE V2 | kg 200



Art.-Nr.	Maße in mm (B x T x H)
4075KU60G	750 x 600 x 670 - 1015
4100KU60G	1000 x 600 x 670 - 1015
4125KU60G	1250 x 600 x 670 - 1015
4150KU60G	1500 x 600 x 670 - 1015
4175KU60G	1750 x 600 x 670 - 1015
4200KU60G	2000 x 600 x 670 - 1015
4075KU75G	750 x 750 x 670 - 1015
4100KU75G	1000 x 750 x 670 - 1015
4125KU75G	1250 x 750 x 670 - 1015
4150KU75G	1500 x 750 x 670 - 1015
4175KU75G	1750 x 750 x 670 - 1015
4200KU75G	2000 x 750 x 670 - 1015
4075KU90G	750 x 900 x 670 - 1015
4100KU90G	1000 x 900 x 670 - 1015
4125KU90G	1250 x 900 x 670 - 1015
4150KU90G	1500 x 900 x 670 - 1015
4175KU90G	1750 x 900 x 670 - 1015
4200KU90G	2000 x 900 x 670 - 1015

ELEKTRISCHE HÖHENVERSTELLUNG 1 MOTOR

VE V3 | kg 180

- Memory Handschalter
- 4 Memory Speicherplätze
- LCD-Anzeige
- Unterbaumontage



Art.-Nr.	Maße in mm (B x T x H)
4075E160G	750 x 600 x 670 - 1015
4100E160G	1000 x 600 x 670 - 1015
4125E160G	1250 x 600 x 670 - 1015
4150E160G	1500 x 600 x 670 - 1015
4175E160G	1750 x 600 x 670 - 1015
4200E160G	2000 x 600 x 670 - 1015
4075E175G	750 x 750 x 670 - 1015
4100E175G	1000 x 750 x 670 - 1015
4125E175G	1250 x 750 x 670 - 1015
4150E175G	1500 x 750 x 670 - 1015
4175E175G	1750 x 750 x 670 - 1015
4200E175G	2000 x 750 x 670 - 1015
4075E190G	750 x 900 x 670 - 1015
4100E190G	1000 x 900 x 670 - 1015
4125E190G	1250 x 900 x 670 - 1015
4150E190G	1500 x 900 x 670 - 1015
4175E190G	1750 x 900 x 670 - 1015
4200E190G	2000 x 900 x 670 - 1015

ELEKTRISCHE HÖHENVERSTELLUNG 2 MOTOREN

VE V4 | kg 300

- Memory Handschalter
- 4 Memory Speicherplätze
- LCD-Anzeige
- Unterbaumontage



Art.-Nr.	Maße in mm (B x T x H)
4075E260G	750 x 600 x 670 - 1015
4100E260G	1000 x 600 x 670 - 1015
4125E260G	1250 x 600 x 670 - 1015
4150E260G	1500 x 600 x 670 - 1015
4175E260G	1750 x 600 x 670 - 1015
4200E260G	2000 x 600 x 670 - 1015
4075E275G	750 x 750 x 670 - 1015
4100E275G	1000 x 750 x 670 - 1015
4125E275G	1250 x 750 x 670 - 1015
4150E275G	1500 x 750 x 670 - 1015
4175E275G	1750 x 750 x 670 - 1015
4200E275G	2000 x 750 x 670 - 1015
4075E290G	750 x 900 x 670 - 1015
4100E290G	1000 x 900 x 670 - 1015
4125E290G	1250 x 900 x 670 - 1015
4150E290G	1500 x 900 x 670 - 1015
4175E290G	1750 x 900 x 670 - 1015
4200E290G	2000 x 900 x 670 - 1015



Geräteschiene wird am Obergestell montiert und dient zur Aufnahme des Laufwagens oder der Beleuchtung

Art.-Nr.	(B x T x H) in mm
03.910.03	1000 x 30 x 30
03.912.03	1250 x 30 x 30
03.915.03	1500 x 30 x 30
03.917.03	1750 x 30 x 30
03.920.03	2000 x 30 x 30
03.900.01	Gleiter

Weiteres Zubehör finden Sie ab Seite 286



Obergestell mit geschraubten Versteifungstraversen

Art.-Nr.	Maße in mm (B x H)
07.8910.1	1000 x 750
07.8912.1	1250 x 750
07.8915.1	1500 x 750

Obergestell mit geschraubten Versteifungstraversen

Art.-Nr.	Maße in mm (B x T)
07.8920.1	2000 x 750



Multi-Wand-Aufbau workergo

- 2 x Tragsäulen
- 1 x Traverse
- 1 x Rückwand

Art.-Nr.	Maße in mm (B x H)
03.10.14.01	1000 x 1491
03.12.14.01	1250 x 1491
03.15.14.01	1500 x 1491

Bei einer Tischbreite von 2000 mm werden 3 Tragsäulen benötigt. Die Anzahl der Lochwände, Magnetwände und Fachböden verdoppelt sich.



Multi-Wand-Aufbau workergo

- 3 x Tragsäule
- 2 x Traverse
- 1 x Rückwand

Art.-Nr.	Maße in mm (B x H)
03.20.14.01	2000 x 1491



Multi-Wand-Aufbau workergo

- Obergestelle mit Geräteschiene und Beleuchtung
- 3 x Tragsäule
- 2 x Traverse, 1 x Rückwand
- 2 x Magnetwand, 2 x Lochplatte
- 1 x Energieleiste mit 4er Schuko-Steckdosen
- 2 x Fachboden 320 mm
- 1 x Schwenkarm mit Ablageplatte, 1 x Schwenkarm mit Ablage und Riffelgummi

Art.-Nr.	Maße in mm (B x H)
03.2014.01-1	2000 x 1491

Multi-Wand-Aufbau für C- und 4-Fußgestelle



Beispiel Aufbau

- Aufbau 1500 mm
- Obergestell mit Geräteschiene und Beleuchtung
- 1 x Fachboden 220 mm
- 2 x Fachboden 320 mm
- 3 x Schuko-Steckdose mit 1 x Ein-/Ausschalter
- 1 x Schwenkarm mit Ablageboden
- 1 x Schwenkarm mit Monitorhalterung und Tastaturauflage

Pos.	Art.-Nr.	Maße in mm (B x T x H)	Beschreibung
1	07.861.15.10	1375 x 60 x 130	**Energiekanal** komplett bestückt & verdrahtet, 3er Steckdosen mit Ein/Aus-Schalter
2	07.861.01-1	33 x 38 x 117	**Energiekanalhalterung** für Grundmodul Halterung rechts und links für die Befestigung zwischen den Tragsäulen
3	03.15.14.01	1500 x 1491	**Tragsäulen**
4	07.8915.1	1500 x 750	**Obergestell** mit geschraubten Versteifungstraversen
5	03.915.03	1500 x 30 x 30	**Geräteschiene** wird am Obergestell montiert und dient zur Aufnahme des Laufwagens, der Beleuchtung oder eines Balancers
6	03L09M50B	898 x 70 x 80	**Arbeitsplatzleuchte LED,** Farbwiedergabe Ra>80, UGR <22, Lebensdauer L80/B10 bei 50.000h, Farbtemperatur 5.000 K, Schalter, inkl. Netzanschlussleitung ca. 4 m und Netzstecker
7	03.915.220	1500 x 220 x 20	**Fachboden 1500 mm** zum Einhängen zwischen den Tragsäulen, verstellbar in Neigung und Höhe, Neigung 0°, 10° und 20°, inkl. Abrollrand
8	03.915.320	1500 x 320 x 20	
9	07.98.11	420 x 300 x 20	**Schwenkarm mit Ablage und Riffelgummi,** Tragkraft 25 kg, Schwenkarmhalter wird zwingend benötigt, nicht zur Montage am Aufbaustativ geeignet
10	07.98.08	700 x 355 x 322	**Schwenkarm mit Monitorhalterung und Tastaturauflage** VESA 75 / 100 mm, Ablageboden Buche-Multiplex 20 mm, Schwenkarmhalter wird zwingend benötigt, nicht zur Montage am Aufbaustativ geeignet
11	07.98.02		**Schwenkarmhalter**

Lieferung ohne Haken, Kasten und Dekoration

Alle Varianten: Obergestelle mit Geräteschiene und Beleuchtung, **Variante 1500 mm:** 2 x Tragsäulen
Variante 2000 mm: 3 x Tragsäulen, die Anzahl der Lochwände, Magnetwände und Fachböden verdoppelt sich hierbei.



Art.-Nr.	Maße in mm (B x T x H)
4C150-1	1500 x 750 x 1250
4C200-1	2000 x 750 x 1250



- 2 x Lochplatte
- 1 x Magnetwand
- 1 x Energieleiste mit 3er Schuko-Steckdosen mit Ein-/Ausschalter

Art.-Nr.	Maße in mm (B x T x H)
4C150-2	1500 x 750 x 1250
4C200-2	2000 x 750 x 1250



- 2 x Lochplatte
- 1 x Fachboden 320 mm
- 1 x Fachboden 220 mm

Art.-Nr.	Maße in mm (B x T x H)
4C150-3	1500 x 750 x 1250
4C200-3	2000 x 750 x 1250



- 2 x Lochplatte
- 1 x Fachboden 320 mm
- 1 x Energieleiste mit 3er Schuko-Steckdosen mit Ein-/Ausschalter
- 1 x Schwenkarm mit Ablageplatte Buche-Multiplex 20 mm
- 1 x Schwenkarm mit Ablage und Riffelgummi

Art.-Nr.	Maße in mm (B x T x H)
4C150-4	1500 x 750 x 1250
4C200-4	2000 x 750 x 1250



- 1 x Lochplatte
- 1 x Fachboden 320 mm
- 2 x Fachboden 220 mm
- 1 x Schwenkarm mit Dokumentenhalter
- 1 x Schwenkarm mit Monitorhalterung und Tastaturauflage

Art.-Nr.	Maße in mm (B x T x H)
4C150-5	1500 x 750 x 1250
4C200-5	2000 x 750 x 1250



- 1 x Fachboden 320 mm
- 2 x Fachboden 220 mm
- 1 x Energieleiste mit 3er Schuko-Steckdosen mit Ein-/Ausschalter
- 1 x Schwenkarm mit Monitorhalterung und Tastaturauflage
- 1 x Schwenkarm mit Ablage und Riffelgummi

Art.-Nr.	Maße in mm (B x T x H)
4C150-6	1500 x 750 x 1250
4C200-6	2000 x 750 x 1250

Lieferung ohne Haken, Kasten und Dekoration

Unterbauschränke direkt unter Tischplatte zu verschrauben für C- und 4-Fußgestelle





Träger für Hängeschränke

- Zwingend zur Montage der Hängeschränke erforderlich
- Verpackungseinheit: 2 Stück

Art.-Nr.	Tischtiefe in mm
4XXXXX75TR	750
4XXXXX90TR	900





Unterhängeschrank R 12-16 / R 18-16

- Leergehäuse

Art.-Nr.	Maße in mm (B x T x H)	Nutzhöhe in mm
01.032	381 x 500 x 215	150
01.033	381 x 500 x 365	300
01.034	381 x 500 x 465	400
01.053	531 x 500 x 365	300
01.054	531 x 500 x 465	400

Unterhängeschrank R 18-24

- Leergehäuse

Art.-Nr.	Maße in mm (B x T x H)	Nutzhöhe in mm
01.0520	555 x 736 x 215	150
01.0530	555 x 736 x 365	300
01.0540	555 x 736 x 465	400





Schublade R 12-16 / R18-16

- Vollauszug 100%
- Tragkraft 50 kg
- Angaben sind Nutzmaße

Art.-Nr.	Blendenhöhe	Maße in mm (B x T x H)
60.038.100VA	100	300 x 400 x 90
60.038.150VA	150	300 x 400 x 140
60.046.075VA	75	450 x 400 x 65
60.046.100VA	100	450 x 400 x 90
60.046.150VA	150	450 x 400 x 140

Schublade R 18-24

- Vollauszug 100%
- Tragkraft 70 kg bei Blendenhöhe 50 mm
- Tragkraft 100 kg ab Blendenhöhe 100 mm
- Angaben sind Nutzmaße

Art.-Nr.	Blendenhöhe	Maße in mm (B x T x H)
60.50.050V07	50	450 x 600 x 30
60.50.100V10	100	450 x 600 x 83
60.50.150V10	150	450 x 600 x 133
60.50.200V10	200	450 x 600 x 183

Einbau ist nicht möglich Einbau ist möglich

Unterbauschränke mit Tiefe 736 mm sind bei Tischtiefen 750 mm nicht einsetzbar. Diese lassen sich nur ab einer Tischtiefe von 900 mm einbauen. Bei Tischtiefe 600 mm sind keine Unterbauschränke möglich.

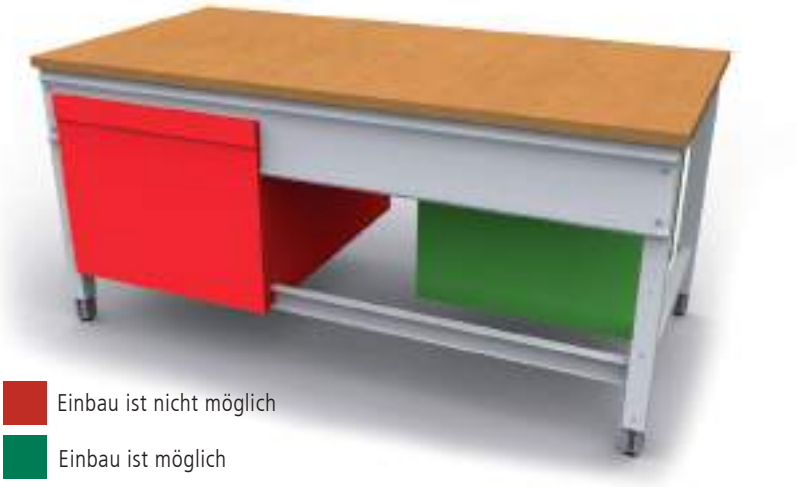

Einbau ist nicht möglich

Einbau ist möglich



PC-Halter H

- Zur Befestigung unter der Platte
- Breite einstellbar

Art.-Nr.	Maße in mm (BxTxH)
07.89.06	250 x 550 x 500



- 1 x Flügeltüre 350 mm

Art.-Nr.	Maße in mm (B x T x H)
44.001	531 x 500 x 465



- 2 x Schublade 200 mm

Art.-Nr.	Maße in mm (B x T x H)
38.011	381 x 500 x 465
44.011	531 x 500 x 465



- 1 x Schublade 150 mm

Art.-Nr.	Maße in mm (B x T x H)
38.150	381 x 500 x 215
53.150	531 x 500 x 215
520/1VA-1	555 x 736 x 215



- 3 x Schubladen 100 mm

Art.-Nr.	Maße in mm (B x T x H)
38.300	381 x 500 x 365
53.300	531 x 500 x 365



- 3 x Schubladen, 1 x 50 mm, 1 x 100 mm, 1 x 150 mm

Art.-Nr.	Maße in mm (B x T x H)
530.111V	555 x 736 x 365



- 4 x Schubladen 100 mm

Art.-Nr.	Maße in mm (B x T x H)
38.020	381 x 500 x 465
53.020	531 x 500 x 465
535/020V	555 x 736 x 465

Eckplatten



- Eckplatte zur Tisch-zu-Tisch-Verbindung



Buche-Multiplex 25 mm
- Mehrschichtverleimt, geölt
- Wasserfest
- Gedämpft nach DIN 68705

	Klemmfeststellung und Elektrische Höhenverstellung
A x B in mm	Art.-Nr.
600 x 600	BE1.6060K25
600 x 750	BE1.6075K25
600 x 900	BE1.6090K25
750 x 600	BE1.7560K25
750 x 750	BE1.7575K25
750 x 900	BE1.7590K25
900 x 600	BE1.9060K25
900 x 750	BE1.9075K25
900 x 900	BE1.9090K25



Spankernplatte melaminharz-direktbeschichtet 28 mm
- 4-seitig, ABS-Umleimer
- Trägerplatte Spankern direktbeschichtet
- Oberfläche abriebfest und pflegeleicht

A x B in mm	Art.-Nr.
600 x 600	ME1.6060K28
600 x 750	ME1.6075K28
600 x 900	ME1.6090K28
750 x 600	ME1.7560K28
750 x 750	ME1.7575K28
750 x 900	ME1.7590K28
900 x 600	ME1.9060K28
900 x 750	ME1.9075K28
900 x 900	ME1.9090K28



MDF-Platte mit 0,7 mm HPL-Belag 30 mm
- 4-seitig, ABS-Umleimer
- Hitze- und lichtbeständig
- Fleckenunempfindlich, leicht zu reinigen und zu desinfizieren

A x B in mm	Art.-Nr.
600 x 600	HE1.6060K30
600 x 750	HE1.6075K30
600 x 900	HE1.6090K30
750 x 600	HE1.7560K30
750 x 750	HE1.7575K30
750 x 900	HE1.7590K30
900 x 600	HE1.9060K30
900 x 750	HE1.9075K30
900 x 900	HE1.9090K30



EGB-leitfähige Werkbankplatte 30 mm
- Oberfläche aus leitfähigem HPL-Schichtstoff
- Geeignet für alle elektrostatisch gefährdeten Bereiche
- Oberfläche RAL 7035

ESD

A x B in mm	Art.-Nr.
600 x 600	EE1.6060K30
600 x 750	EE1.6075K30
600 x 900	EE1.6090K30
750 x 600	EE1.7560K30
750 x 750	EE1.7575K30
750 x 900	EE1.7590K30
900 x 600	EE1.9060K30
900 x 750	EE1.9075K30
900 x 900	EE1.9090K30



- Eckplatte zur Tisch-zu-Tisch-Verbindung



Buche-Multiplex 25 mm
- Mehrschichtverleimt, geölt
- Wasserfest
- Gedämpft nach DIN 68705

	Klemmfeststellung und Elektrische Höhenverstellung
A x B in mm	Art.-Nr.
600 x 600	BE2.6060K25
600 x 750	BE2.6075K25
600 x 900	BE2.6090K25
750 x 600	BE2.7560K25
750 x 750	BE2.7575K25
750 x 900	BE2.7590K25
900 x 600	BE2.9060K25
900 x 750	BE2.9075K25
900 x 900	BE2.9090K25



Spankernplatte melaminharz-direktbeschichtet 28 mm
- 4-seitig, ABS-Umleimer
- Trägerplatte Spankern direktbeschichtet
- Oberfläche abriebfest und pflegeleicht

A x B in mm	Art.-Nr.
600 x 600	ME2.6060K28
600 x 750	ME2.6075K28
600 x 900	ME2.6090K28
750 x 600	ME2.7560K28
750 x 750	ME2.7575K28
750 x 900	ME2.7590K28
900 x 600	ME2.9060K28
900 x 750	ME2.9075K28
900 x 900	ME2.9090K28



MDF-Platte mit 0,7 mm HPL-Belag 30 mm
- 4-seitig, ABS-Umleimer
- Hitze- und lichtbeständig
- Fleckenunempfindlich, leicht zu reinigen und zu desinfizieren

A x B in mm	Art.-Nr.
600 x 600	HE2.6060K30
600 x 750	HE2.6075K30
600 x 900	HE2.6090K30
750 x 600	HE2.7560K30
750 x 750	HE2.7575K30
750 x 900	HE2.7590K30
900 x 600	HE2.9060K30
900 x 750	HE2.9075K30
900 x 900	HE2.9090K30



EGB-leitfähige Werkbankplatte 30 mm
- Oberfläche aus leitfähigem HPL-Schichtstoff
- Geeignet für alle elektrostatisch gefährdeten Bereiche
- Oberfläche RAL 7035

ESD

A x B in mm	Art.-Nr.
600 x 600	EE2.6060K30
600 x 750	EE2.6075K30
600 x 900	EE2.6090K30
750 x 600	EE2.7560K30
750 x 750	EE2.7575K30
750 x 900	EE2.7590K30
900 x 600	EE2.9060K30
900 x 750	EE2.9075K30
900 x 900	EE2.9090K30

ergoliner - Der Kräftige





NEU

Ergoliner 4-Fuß Grundgestelle Seite 384



NEU

Ergoliner C-Fuß Grundgestelle Seite 386





Arbeitsplatten Seite 388



Ergoliner Unterbauschränke Seite 389

4-Fuß-Tische



NEU


4-Fuß


Hub 650 mm


Moderner Memory-Handschalter mit Display, 3 Memory Speicherplätze
Mit **USB-Ladebuchse**

GESTELLAUSFÜHRUNG:



Unsere Merkmale im Überblick	
Baukastensystem	Freie Kombinationsmöglichkeiten vom Gestell bis zur Arbeitsplatte
Nachrüstbar	Multiwand-Aufbau und optionales Zubehör
Energie	Direkte Versorgung mit Beleuchtung, Energie, Druckluft
Gestellbreiten	750, 1000, 1250, 1500, 1750 und 2000 mm
Gestelltiefen	600, 750 und 900 mm
Hubgeschwindigkeit	20 - 35 mm/s
Arbeitshöhe	650-1300 mm | Hub: 650 mm (inklusive 40mm Arbeitsplatte)
Höhenverstellung	Elektrische Höhenverstellung
Gestellausführung	4-Fuß
Tragkraft	400 kg bei gleichmäßiger Belastung, je nach Art der Höhenverstellung



ergoliner - Der Kräftige

Der **ergoliner 4-Fuß** überzeugt durch seine außergewöhnliche Stabilität und Vielseitigkeit. Sechs Gestellbreiten, drei Gestelltiefen und eine elektrisch höhenverstellbare Arbeitsfläche bieten maximale Flexibilität für unterschiedlichste Anforderungen. Die robuste 4-Fuß-Konstruktion aus hochwertigem Stahl sorgt für höchste Belastbarkeit und Präzision – ideal für Arbeitsplätze, an denen Leistung, Ergonomie und Langlebigkeit im Mittelpunkt stehen. So entsteht ein Arbeitsplatzsystem, das Effizienz und Gesundheit perfekt miteinander vereint.

- Anschluss: 230V | Antriebsmotor: 5A
- Höhenverstellbare Ausgleichsstellfüße um 20 mm
- Sehr geräuscharm unter 50dB

Bitte beachten Sie, dass ergoliner-Tische zerlegt angeliefert werden. Einfache Selbstmontage!



ELEKTRISCHE HÖHENVERSTELLUNG

Grundgestell ergoliner 4-Fuß

Art.-Nr.	Maße in mm (B x T x H)
EL4075060	750 x 600 x 650 - 1300
EL410006	1000 x 600 x 650 - 1300
EL4125060	1250 x 600 x 650 - 1300
EL4150060	1500 x 600 x 650 - 1300
EL4175060	1750 x 600 x 650 - 1300
EL4200060	2000 x 600 x 650 - 1300
EL4075075	750 x 750 x 650 - 1300
EL4100075	1000 x 750 x 650 - 1300
EL4125075	1250 x 750 x 650 - 1300
EL4150075	1500 x 750 x 650 - 1300
EL4175075	1750 x 750 x 650 - 1300
EL4200075	2000 x 750 x 650 - 1300
EL4075090	750 x 900 x 650 - 1300
EL4100090	1000 x 900 x 650 - 1300
EL4125090	1250 x 900 x 650 - 1300
EL4150090	1500 x 900 x 650 - 1300
EL4175090	1750 x 900 x 650 - 1300
EL4200090	2000 x 900 x 650 - 1300

Standardfarben: Hubsäulen nur in RAL 7016 und RAL 7035 möglich
Der angegebene Preis bezieht sich ausschließlich auf das Grundgestell ohne Holzarbeitsplatte.

RAL-Standardfarben auf Seite 27

C-Fuß-Tische



NEU


C-Fuß


Hub 650 mm


Moderner Memory-Handschalter mit Display, 3 Memory Speicherplätze
Mit **USB-Ladebuchse**

GESTELLAUSFÜHRUNG:



Unsere Merkmale im Überblick	
Baukastensystem	Freie Kombinationsmöglichkeiten vom Gestell bis zur Arbeitsplatte
Nachrüstbar	Multiwand-Aufbau und optionales Zubehör
Energie	Direkte Versorgung mit Beleuchtung, Energie, Druckluft
Gestellbreiten	750, 1000, 1250, 1500, 1750 und 2000 mm
Gestelltiefen	600, 750 und 900 mm
Hubgeschwindigkeit	20 - 35 mm/s
Arbeitshöhe	650-1300 mm | Hub: 650 mm (inklusive 40mm Arbeitsplatte)
Höhenverstellung	Elektrische Höhenverstellung
Gestellausführung	C-Fuß
Tragkraft	300 kg bei gleichmäßiger Belastung, je nach Art der Höhenverstellung



ergoliner - Der Kräftige

Der **ergoliner C-Fuß** kombiniert funktionales Design mit modernster Ergonomie. Durch das offene C-Fuß-Gestell bietet er optimale Beinfreiheit und erleichtert das Arbeiten in bewegungsintensiven Umgebungen. Mit sechs Gestellbreiten, drei Tiefen und elektrischer Höhenverstellung passt sich der Tisch jeder Aufgabe an. Die stabile Stahlkonstruktion garantiert höchste Tragfähigkeit, während das klare Design eine aufgeräumte, professionelle Arbeitsatmosphäre schafft – perfekt für dynamische, anpassungsfähige Arbeitsplätze.

- Anschluss: 230V | Antriebsmotor: 5A
- Höhenverstellbare Ausgleichsstellfüße um 20 mm
- Sehr geräuscharm unter 50dB

Bitte beachten Sie, dass ergoliner-Tische zerlegt angeliefert werden. Einfache Selbstmontage!



ELEKTRISCHE HÖHENVERSTELLUNG

Grundgestell ergoliner C-Fuß

Art.-Nr.	Maße in mm (B x T x H)
ELC075060	750 x 600 x 650 - 1300
ELC100060	1000 x 600 x 650 - 1300
ELC125060	1250 x 600 x 650 - 1300
ELC150060	1500 x 600 x 650 - 1300
ELC175060	1750 x 600 x 650 - 1300
ELC200060	2000 x 600 x 650 - 1300
ELC075075	750 x 750 x 650 - 1300
ELC100075	1000 x 750 x 650 - 1300
ELC125075	1250 x 750 x 650 - 1300
ELC150075	1500 x 750 x 650 - 1300
ELC175075	1750 x 750 x 650 - 1300
ELC200075	2000 x 750 x 650 - 1300
ELC075090	750 x 900 x 650 - 1300
ELC100090	1000 x 900 x 650 - 1300
ELC125090	1250 x 900 x 650 - 1300
ELC150090	1500 x 900 x 650 - 1300
ELC175090	1750 x 900 x 650 - 1300
ELC200090	2000 x 900 x 650 - 1300

Standardfarben: Hubsäulen nur in RAL 7016 und RAL 7035 möglich
Der angegebene Preis bezieht sich ausschließlich auf das Grundgestell ohne Holzarbeitsplatte.

RAL-Standardfarben auf Seite 27

Arbeitsplatten für C- und 4-Fußgestelle



Buche Multiplex Arbeitsplatte
- Mehrschichtverleimt, geölt
- Wasserabweisend
- Verleimung nach EN 314-2

Plattenstärke 40 mm	Tiefe 600 mm	Tiefe 750 mm	Tiefe 900 mm
Breite in mm	Art.-Nr.	Art.-Nr.	Art.-Nr.
750	03.7560.40	03.7575.40	03.7590.40
1000	03.1060.40	03.10.40	03.1090.40
1250	03.1260.40	03.125.40	03.1290.40
1500	03.1560.40	03.15.40	03.1590.40
1750	03.1760.40	03.1775.40	03.1790.40
2000	03.2060.40	03.20.40	03.2090.40



MDF-Arbeitsplatte mit 0,7 mm HPL-Belag | Für Montage, Versand und Labor
- HPL (High Pressure Laminate), auch Resopal genannt, wirkt feuerhemmend stoß-, kratz- und abriebfest
- 4-seitig, ABS-Umleimer
- Hitze- und lichtbeständig
- Fleckenunempfindlich, leicht zu reinigen und zu desinfizieren
- Lösungsmittel- und weitgehend chemikalienbeständig

Plattenstärke 40 mm	Tiefe 600 mm	Tiefe 750 mm	Tiefe 900 mm
Breite in mm	Art.-Nr.	Art.-Nr.	Art.-Nr.
750	H03.7560.40	H03.7575.40	H03.7590.40
1000	H03.1060.40	H03.1075.40	H03.1090.40
1250	H03.1260.40	H03.125.40	H03.1290.40
1500	H03.1560.40	H03.15.40	H03.1590.40
1750	H03.1760.40	H03.1775.40	H03.1790.40
2000	H03.2060.40	H03.20.40	H03.2090.40



Verkettungsvarianten

Kaskadierung
- Um zwei Werkbänke synchron mit einem Handschalter in der Höhe zu verstellen, wird eine Kaskadierung benötigt
- Verkettung von bis zu 2 Werkbänken

Art.-Nr.	Beschreibung
ELKAS1-2	Kaskadierkabel zur Synchronsteuerung von 2 Werkbänken
EK-6802	Verbindungselement zwingend nötig jeweils pro einzelnem Grundtisch

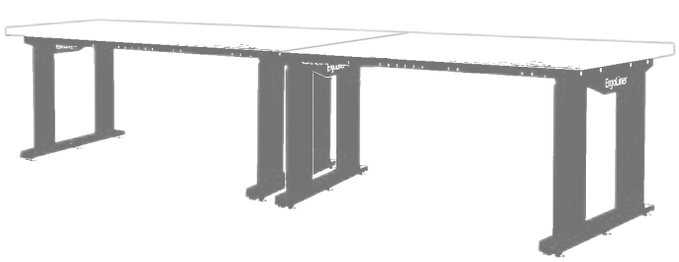





Weitere Multi-Wand finden Sie ab Seite 374

Träger für Hängeschränke

- Zwingend zur Montage der Hängeschränke erforderlich
- Verpackungseinheit: 2 Stück

Art.-Nr.	Tischtiefe in mm
ELXXXXX60TR	600
ELXXXXX75TR	750
ELXXXXX90TR	900

- Schubladen-Vollauszug (VA) 100%
- Schubladen Tragkraft 50 kg
- Kugelführungen



- 3 x Schublade 100 mm

Art.-Nr.	Maße in mm (B x T x H)
38.300	381 x 500 x 365
53.300	531 x 500 x 365



- 4 x Schublade 100 mm

Art.-Nr.	Maße in mm (B x T x H)
38.020	381 x 500 x 465
53.020	531 x 500 x 465

- Schubladen-Vollauszug (VA) 100%
- Schubladen Tragkraft 100 kg
- Kugelführungen



- 3 x Schublade 100 mm

Art.-Nr.	Maße in mm (BxTxH)
535/300V	555 x 736 x 365



- 4 x Schublade 100 mm

Art.-Nr.	Maße in mm (BxTxH)
535/020V	555 x 736 x 465

Inhalt



Schwerlasttische - Die Stärksten  Seite 392

Weitere Arbeitsplatzsysteme  Seite 414

Arbeitsplatten  Seite 434

ESD  Seite 444

Mobile Logistik-Systeme  Seite 468

Flügel- und Schiebetürenschränke  Seite 536

Stühle und Regale  Seite 564

Garderobenschränke Seite 586

Schwerlasttische - Die Stärksten





kg 600

powerline C - Höhenverstellbare Schwerlasttische C-Fuß Seite 394



powerline C - Grundgestell und Grundtisch C-Fuß Seite 396




powerline C - Kombinationen aus der Praxis C-Fuß Seite 398



kg 900

powerline 4 - Höhenverstellbare Schwerlasttische 4-Fuß Seite 400



powerline 4 - Grundgestell und Grundtisch 4-Fuß Seite 402



powerline 4 - Kombinationen aus der Praxis 4-Fuß Seite 404


kg 350 kg 600

hydline Seite 406


kg 350 kg 600

hydline Kombinationen aus der Praxis Seite 408


kg 1000 kg 2500

Weitere Schwerlasttische Seite 412

powerline C





powerline C - Der Starke

Leise bewegt sich der **powerline C** im Bereich von 705-1155 mm durch elektrische Höhenverstellung auf die gewünschte Arbeitshöhe und das mit einer Hubgeschwindigkeit von 9mm/s ohne Last. Somit schafft der powerline einen flexiblen Sitz-Steharbeitsplatz ohne lange Wartezeiten. Zugleich ist der geräuscharme Arbeitstisch äußerst belastbar. Die C-Fuß Variante trägt bis zu 600 kg.

- Füße mit Niveauausgleich
- **Antrieb**: Innenliegender Gleichstromantrieb mit eingebauten Endschaltern und zwei Hallgebern synchron
- **Anschluss**: 230 V | **Antriebsmotor**: 24 V

Merkmale im Überblick	
Nachrüstbar	Multiwand-Aufbau oder Stativ und optionales Zubehör wie Fußschalter
Energie	Direkte Versorgung mit Beleuchtung, Energie, Druckluft
Gestellbreiten	1250, 1500, 2000 mm
Gestelltiefe	750 mm
Hubgeschwindigeit	9 mm/s ohne Last
Arbeitshöhe ohne Platte	705-1155 mm | Hub: 450 mm
Höhenverstellung	Elektrische Höhenverstellung
Gestellausführung	C-Fuß
Tragkraft	600 kg bei gleichmäßiger Belastung



GESTELLAUSFÜHRUNG:



HÖHENVERSTELLUNG:

PL C

kg 600



Elektrische Höhenverstellung

Grundgestell powerline C



Grundgestell powerline C

- Standardgemäß mit Hoch/Tief Handschalter für Höhenverstellung ausgestattet
- Hubsäulen aus Aluminium
- Rahmen und Füße aus Rechteckrohr und 5 mm starkem Blech

Art.-Nr.	Maße in mm (B x T x H)
CF.125.75	1250 x 750 x 705-1155
CF.150.75	1500 x 750 x 705-1155
CF.200.75	2000 x 750 x 705-1155



Grundtisch powerline C

- Arbeitsplatte Buche Multiplex 40 mm
- Standardgemäß mit Handschalter für Höhenverstellung ausgestattet
- Hubsäulen aus Aluminium
- Rahmen und Füße aus Rechteckrohr und 5 mm starkem Blech

Art.-Nr.	Maße in mm (B x T x H)
CF.125.75BM	1250 x 750 x 745-1195
CF.150.75BM	1500 x 750 x 745-1195
CF.200.75BM	2000 x 750 x 745-1195



Buche Multiplex Werkbankplatte

- Mehrschichtverleimt, geölt
- Wasserfest
- Gedämpft nach DIN 68705

Plattenstärke (mm)	40	50
Maße in mm (B x T)	Art.-Nr.	Art.-Nr.
1250 x 750	03.125.40	03.125.50
1500 x 750	03.15.40	03.15.50
2000 x 750	03.20.40	03.20.50



Rotbuche Werkbankplatte

- Riegelverleimt
- Keilgezinkt
- Leimholzplatte mit markanten Maserungen

Plattenstärke (mm)	40	50
Maße in mm (B x T)	Art.-Nr.	Art.-Nr.
1250 x 750	03.125.40RB	03.125.50RB
1500 x 750	03.15.40RB	03.15.50RB
2000 x 750	03.20.40RB	03.20.50RB



MDF-Platte mit 0,7 mm HPL-Belag

- 4-seitig, ABS-Umleimer
- Hitze- und lichtbeständig
- Fleckenunempfindlich, leicht zu reinigen und zu desinfizieren
- Lösungsmittel- und weitgehend chemikalienbeständig

Plattenstärke (mm)	40	50
Maße in mm (B x T)	Art.-Nr.	Art.-Nr.
1250 x 750	H03.125.40	H03.125.50
1500 x 750	H03.15.40	H03.15.50
2000 x 750	H03.20.40	H03.20.50



Spankernplatte melaminharz-direktbeschichtet

- 4-seitig, ABS-Umleimer
- Trägerplatte Spankern direktbeschichtet
- Oberfläche abriebfest und pflegeleicht

Plattenstärke (mm)	40	50
Maße in mm (B x T)	Art.-Nr.	Art.-Nr.
1250 x 750	07.M12575.40	07.M12575.50
1500 x 750	07.M1575.40	07.M1575.50
2000 x 750	07.M2075.40	07.M2075.50



MDF-Platte mit 2,5 mm Linoleumbelag

- 4-seitig ABS-Umleimer
- Antistatisch
- Kratzunempfindlich
- Zusammensetzung aus rein natürlichen Rohstoffen, dadurch ist Linoleum in Herstellung, Nutzung und Entsorgung sehr umweltfreundlich
- Anwendungsbereiche: technische, elektrische und chemische Arbeiten

Plattenstärke (mm)	40	50
Maße in mm (B x T)	Art.-Nr.	Art.-Nr.
1250 x 750	L03.125.40	L03.125.50
1500 x 750	L03.15.40	L03.15.50
2000 x 750	L03.20.40	L03.20.50



MDF-Platte mit 2,5 mm Trovidurbelag

- 4-seitig ABS-Umleimer
- Schwer entflammbare Oberfläche
- Sehr gute elektrische Isoliereigenschaften
- Hohe Widerstandsfähigkeit gegen Säuren, Laugen und Salzlösungen
- Anwendungsbereiche: Chemische Behälter- und Anlagenbau, Elektroindustrie, Bauindustrie

Plattenstärke (mm)	40	50
Maße in mm (B x T)	Art.-Nr.	Art.-Nr.
1250 x 750	T03.125.40	T03.125.50
1500 x 750	T03.15.40	T03.15.50
2000 x 750	T03.20.40	T03.20.50

Kombinationen aus der Praxis

Ergonomie am Arbeitsplatz
Ein Arbeitsplatz, der sich individuell der jeweiligen Körpergröße des arbeitenden Menschen anpasst. Optimale Arbeitsbedingungen für einen Sitz- und Stehplatz. Arbeitsplatte aus Buche Multiplex 40 mm.

kg 600 | Erg | PL C

Weiteres Zubehör finden Sie ab Seite 286





powerline C Schwerlasttisch mit Stativ
- Powerline-Schwerlasttisch elektrisch höhenverstellbar
- Stativ-Aufbau
- 1 x Schwenkarm mit Loch- und Schlitzwänden
- 1 x Schwenkarm mit Ablage und Riffelgummi
- 1 x Halogenleuchte
- 2er Schuko-Steckdosen
- 1 x Druckluft 1/4“

Art.-Nr.	Maße in mm (B x T x H)
CF.125.75-2	1250 x 750 x 745 - 1195
CF.150.75-2	1500 x 750 x 745 - 1195
CF.200.75-2	2000 x 750 x 745 - 1195

powerline C Schwerlasttisch mit Multi-Wand-Aufbau
- 2 x Tragsäule
- 1 x Energieleiste mit 3er Schuko-Steckdosen mit Ein-/Ausschalter
- 1 x Lochwand
- 1 x Magnetwand
- 1 x Fachboden 320 mm
- 1 x Obergestell
- 1 x Geräteschiene
- 1 x LED-Beleuchtung 28,9 W, 1290 lx

Art.-Nr.	Maße in mm (B x T x H)
CF.125.75-1	1250 x 750 x 745 - 1195
CF.150.75-1	1500 x 750 x 745 - 1195
CF.200.75-1*	2000 x 750 x 745 - 1195

Lieferung ohne Haken, Kasten und Dekoration

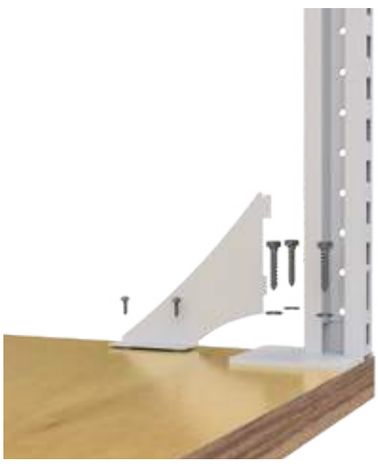

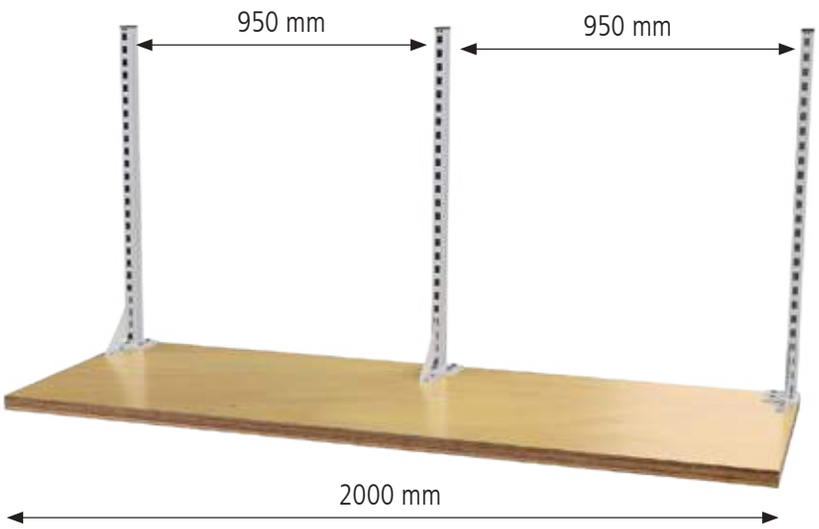

- Tischbreite 2000 mm
- Breite des Aufbaus Mitte-Mitte 2 x 950 mm
- 2 x Tragsäulen links
- 1 x Tragsäule rechts

*Bei einer Tischbreite von 2000 mm werden 3 Tragsäulen benötigt.
Die Anzahl der Lochwände, Magnetwände und Fachböden verdoppelt sich.



Befestigungen für das Stativ
- Befestigung für z. B. Powerline
- Wird an der Platte verschraubt (40 mm)

Art.-Nr.
07.40.016



Fußschalter
- 2 Schaltwippen
- Kabellänge max. 1,7 m

Art.-Nr.
AFS





Steckdosenleiste einfach
- Mit 4 x Steckdosen
- Befestigung z.B unter der Arbeitsplatte

Art.-Nr.	Bezeichnung
07.40.03	840 x 110 x 45 | Steckdosenleiste
07.40.04	Druckluftanschluss 1/4"

powerline 4





powerline 4 - Der Stärkste

Nahezu geräuschlos bewegt sich der **powerline 4** im Bereich von 705-1155 mm durch elektrische Höhenverstellung auf die gewünschte Arbeitshöhe. Die Hubgeschwindigkeit beträgt 9mm/s ohne Last. Somit schafft der powerline einen flexiblen Sitz-Steharbeitsplatz ohne lange Wartezeiten. Die 4-Fuß-Variante ist mit bis zu stolzen 900 kg belastbar.

- Füße mit Niveauausgleich
- **Antrieb**: Innenliegender Gleichstromantrieb mit eingebauten Endschaltern und zwei Hallgebern synchron
- **Anschluss**: 230 V | **Antriebsmotor**: 24 V

Merkmale im Überblick	
Nachrüstbar	Multiwand-Aufbau oder Stativ und optionales Zubehör wie Fußschalter
Energie	Direkte Versorgung mit Beleuchtung, Energie, Druckluft
Gestellbreiten	1500, 2000 mm
Gestelltiefe	900 mm
Hubgeschwindigeit	9 mm/s ohne Last
Arbeitshöhe ohne Platte	705-1155 mm | Hub: 450 mm
Höhenverstellung	Elektrische Höhenverstellung
Gestellausführung	4-Fuß
Tragkraft	900 kg bei gleichmäßiger Belastung

GESTELLAUSFÜHRUNG:





HÖHENVERSTELLUNG:



Elektrische Höhenverstellung

Grundgestell powerline 4



Grundgestell powerline 4

- Standardgemäß mit Handschalter für Höhenverstellung ausgestattet
- Hubsäulen aus Aluminium
- Rahmen und Füße aus Rechteckrohr und 5 mm starkem Blech

Art.-Nr.	Maße in mm (B x T x H)
4F.150.75	1500 x 750 x 705-1155
4F.150.90	1500 x 900 x 705-1155
4F.200.75	2000 x 750 x 705-1155
4F.200.90	2000 x 900 x 705-1155



Grundtisch powerline 4

- Arbeitsplatte Buche Multiplex 40 mm
- Standardgemäß mit Handschalter für Höhenverstellung ausgestattet
- Hubsäulen aus Aluminium
- Rahmen und Füße aus Rechteckrohr und 5 mm starkem Blech

Art.-Nr.	Maße in mm (B x T x H)
4F.150.75BM	1500 x 750 x 745-1195
4F.150.90BM	1500 x 900 x 745-1195
4F.200.75BM	2000 x 750 x 745-1195
4F.200.90BM	2000 x 900 x 745-1195



Buche Multiplex Werkbankplatte

- Mehrschichtverleimt, geölt
- Wasserfest
- Gedämpft nach DIN 68705

Plattenstärke (mm)	40	50
Maße in mm (B x T)	Art.-Nr.	Art.-Nr.
1500 x 750	03.15.40	03.15.50
1500 x 900	03.1590.40	03.1590.50
2000 x 750	03.20.40	03.20.50
2000 x 900	03.2090.40	03.2090.50



Rotbuche Werkbankplatte

- Riegelverleimt
- Keilgezinkt
- Leimholzplatte mit markanten Maserungen

Plattenstärke (mm)	40	50
Maße in mm (B x T)	Art.-Nr.	Art.-Nr.
1500 x 750	03.15.40RB	03.15.50RB
1500 x 900	03.1590.40RB	03.1590.50RB
2000 x 750	03.20.40RB	03.20.50RB
2000 x 900	03.2090.40RB	03.2090.50RB



MDF-Platte mit 0,7 mm HPL-Belag

- 4-seitig, ABS-Umleimer
- Hitze- und lichtbeständig
- Fleckenunempfindlich, leicht zu reinigen und zu desinfizieren
- Lösungsmittel- und weitgehend chemikalienbeständig

Plattenstärke (mm)	40	50
Maße in mm (B x T)	Art.-Nr.	Art.-Nr.
1500 x 750	H03.15.40	H03.15.50
1500 x 900	H03.1590.40	H03.1590.50
2000 x 750	H03.20.40	H03.20.50
2000 x 900	H03.2090.40	H03.2090.50



Spankernplatte melaminharz-direktbeschichtet

- 4-seitig, ABS-Umleimer
- Trägerplatte Spankern direktbeschichtet
- Oberfläche abriebfest und pflegeleicht

Plattenstärke (mm)	40	50
Maße in mm (B x T)	Art.-Nr.	Art.-Nr.
1500 x 750	07.M1575.40	07.M1575.50
1500 x 900	07.M1590.40	07.M1590.50
2000 x 750	07.M2075.40	07.M2075.50
2000 x 900	07.M2090.40	07.M2090.50



MDF-Platte mit 2,5 mm Linoleumbelag

- 4-seitig ABS-Umleimer
- Antistatisch
- Kratzunempfindlich
- Zusammensetzung aus rein natürlichen Rohstoffen, dadurch ist Linoleum in Herstellung, Nutzung und Entsorgung sehr umweltfreundlich
- Anwendungsbereiche: technische, elektrische und chemische Arbeiten

Plattenstärke (mm)	40	50
Maße in mm (B x T)	Art.-Nr.	Art.-Nr.
1500 x 750	L03.15.40	L03.15.50
1500 x 900	L03.1590.40	L03.1590.50
2000 x 750	L03.20.40	L03.20.50
2000 x 900	L03.2090.40	L03.2090.50



MDF-Platte mit 2,5 mm Trovidurbelag

- 4-seitig ABS-Umleimer
- Schwer entflammbare Oberfläche
- Sehr gute elektrische Isoliereigenschaften
- Hohe Widerstandsfähigkeit gegen Säuren, Laugen und Salzlösungen
- Anwendungsbereiche: Chemische Behälter- und Anlagenbau, Elektroindustrie, Bauindustrie

Plattenstärke (mm)	40	50
Maße in mm (B x T)	Art.-Nr.	Art.-Nr.
1500 x 750	T03.15.40	T03.15.50
1500 x 900	T03.1590.40	T03.1590.50
2000 x 750	T03.20.40	T03.20.50
2000 x 900	T03.2090.40	T03.2090.50

Kombinationen aus der Praxis

Ergonomie am Arbeitsplatz
Ein Arbeitsplatz, der sich individuell an der jeweiligen Körpergröße Ihrer Mitarbeiter anpasst. Optimale Arbeitsbedingungen als Sitz- und Stehplatz. Arbeitsplatte aus Buche Multiplex 40 mm.

kg 900 | Erg | PL V

*Bei einer Tischbreite von 2000 mm werden 3 Tragsäulen benötigt. Die Anzahl der Lochwände, Magnetwände und Fachböden verdoppelt sich.

Weiteres Zubehör finden Sie ab Seite 286



powerline 4 mit Multi-Wand-Aufbau
- 2 x Tragsäule
- 1 x Energieleiste mit 3er Schuko-Steckdosen mit Ein-/Ausschalter
- 1 x Lochwand
- 1 x Magnetwand
- 1 x Fachboden 320 mm
- 1 x Obergestell
- 1 x Geräteschiene
- 1 x LED-Beleuchtung 28,9 W, 1290 lx

Art.-Nr.	Maße in mm (B x T x H)
4F.150.75-1	1500 x 750 x 745 - 1195
4F.150.90-1	1500 x 900 x 745 - 1195
4F.200.75-1*	2000 x 750 x 745 - 1195
4F.200.90-1*	2000 x 900 x 745 - 1195



powerline 4 mit Multi-Wand-Aufbau
- 2 x Tragsäule
- 1 x Energieleiste mit 3er Schuko-Steckdosen mit Ein-/Ausschalter
- 2 x Druckluftanschluss 1/4"
- 1 x Fachboden 220 mm
- 1 x Lochwand
- 1 x Magnetwand
- 1 x Schwenkarm mit Ablageplatte
- 1 x Obergestell
- 1 x Geräteschiene
- 1 x LED-Beleuchtung 28,9 W, 1290 lx

Art.-Nr.	Maße in mm (B x T x H)
4F.150.75-2	1500 x 750 x 745 - 1195
4F.150.90-2	1500 x 900 x 745 - 1195
4F.200.75-2*	2000 x 750 x 745 - 1195
4F.200.90-2*	2000 x 900 x 745 - 1195

Lieferung ohne Haken, Kasten und Dekoration

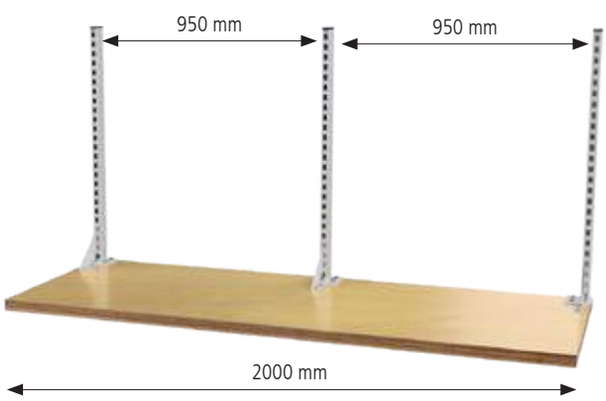

*Bei einer Tischbreite von 2000 mm werden 3 Tragsäulen benötigt. Die Anzahl der Lochwände, Magnetwände und Fachböden verdoppelt sich.



powerline 4 mit Multi-Wand-Aufbau
- 2 x Tragsäule
- 1 x Energieleiste mit 3er Schuko-Steckdosen mit Ein-/Ausschalter
- 3 x Fachboden 220 mm tief
- 1 x Fachboden 320 mm tief
- 1 x Obergestell
- 1 x Geräteschiene
- 1 x LED-Beleuchtung 28,9 W, 1290 lx

Art.-Nr.	Maße in mm (B x T x H)
4F.150.75-3	1500 x 750 x 745 - 1195
4F.150.90-3	1500 x 900 x 745 - 1195
4F.200.75-3*	2000 x 750 x 745 - 1195
4F.200.90-3*	2000 x 900 x 745 - 1195



powerline 4 mit Multi-Wand-Aufbau
- 2 x Tragsäule
- 1 x Energieleiste mit 3er Schuko-Steckdosen mit Ein-/Ausschalter
- 1 x Lochwand
- 1 x Magnetwand
- 2 x Fachboden 320 mm
- 1 x Obergestell
- 2 x Geräteschienen
- 1 x LED-Beleuchtung 28,9 W, 1290 lx
- 1 x Laufwagen

Art.-Nr.	Maße in mm (B x T x H)
4F.150.75-4	1500 x 750 x 745 - 1195
4F.150.90-4	1500 x 900 x 745 - 1195
4F.200.75-4*	2000 x 750 x 745 - 1195
4F.200.90-4*	2000 x 900 x 745 - 1195

Lieferung ohne Haken, Kasten und Dekoration

Der höhenverstellbare Hydraulik-Schwerlasttisch



hydline Schwerlasttisch

Art.-Nr.	Maße in mm (BxTxH)	Beschreibung
03.15.40.07	1500 x 750 x 700 - 1100	Komplettes Set, wie abgebildet, jedoch ohne Dekoration, Federzug mit Einhängehaken, Kästen und Werkzeug, ohne Beleuchtung
03.15.40HVS	1500 x 750 x 700 - 1100	hydline-Schwerlasttisch mit elektrischer Höhenverstellung
07.40.016		Befestigungen für das Stativ, wird an der Platte verschraubt (40 mm)
07.40.06		Stativ-Aufbau mit 2 x Schuko-Steckdosen und 1 x Halogenbeleuchtung 35W
07.40.07		Mehrpreis für Druckluftverteiler 1/4"
07.98.10	655 x 45 x 500	Schwenkarm mit Loch- und Schlitzwand
07.00.30	740 x 410 x 430	Fußstütze, individuell in Höhe und Neigung verstellbar
05.96.09	520-710	Stehhilfe, PU blau, Großer PU-Sitz, blau, 370 mm breit Sitzneigeverstellung, jeweils 7,5° nach vorne und hinten, Sitzhöhenverstellung mit Gasfeder, Stabiles Kunststoff-Fußkreuz , Ø 630 mm
04.10.05V-1	555 x 736 x 1005	Mobiler Schubladenschrank, 2 x Schublade 100 mm, 2 x Schublade 150 mm, 1 x Schublade 200 mm, Schubladen mit Vollauszug 100 %, 100 kg Tragkraft, Zentralverriegelung mit Einzelauszugssperre, Doppelsicherung der Schubladen durch Einzelverriegelung, 2 x Lenkrollen mit Feststeller, 2 x Bockrollen Ø 125 mm, Platte Buche Multiplex 25 mm



hydline - Der Schnellste unter den Starken

Mit 15 mm/s bewegt sich der Schwerlasttisch **hydline** auf Ihre gewünschte Arbeitshöhe. Doch nicht nur schnell, auch stark ist dieser Tisch. Bis zu 600 kg trägt der Hydline.
Durch den hydraulischen Antrieb erreicht er eine hohe Lebensdauer und bleibt Ihnen lange treu.

- Stufenlose Höhenverstellung des Antriebes
- Sehr große Kräfte und Drehmomente
- Sicher und schnell wirkender Überlastungsschutz durch Druckbegrenzungsventil
- Hohe Leistungsdichte im Vergleich zu Elektromotoren
- Realisierung parallel arbeitender linearer Antriebselemente
- Hohe Lebensdauer durch den hyraulischen Antrieb
- Hohe Stellgenauigkeit
- Gleichförmige Bewegung

Merkmale im Überblick	
Nachrüstbar	Multiwand-Aufbau oder Stativ und optionales Zubehör wie Fußschalter
Energie	Direkte Versorgung mit Beleuchtung, Energie, Druckluft
Gestellbreiten	1500, 2000 mm
Gestelltiefe	750 mm
Hubgeschwindigeit	15 mm/s ohne Last
Arbeitshöhe ohne Platte	705-1155 mm | Hub: 450 mm
Höhenverstellung	2 verschiedene Arten: Kurbelverstellung, elektrische Höhenverstellung
Gestellausführung	H-Fuß
Tragkraft	350-600 kg bei gleichmäßiger Belastung, je nach Höhenverstellung

hL
EH

GESTELLAUSFÜHRUNG:





HÖHENVERSTELLUNG:

hL 1 kg 350



Kurbelverstellung

hL 2 kg 600



elektrische Höhenverstellung

Kombinationen aus der Praxis



Ergonomie am Arbeitsplatz
Ein Arbeitsplatz, der sich individuell der jeweiligen Körpergröße Ihrer Mitarbeiter anpasst. Optimale Arbeitsbedingungen als Sitz- und Stehplatz. Arbeitsplatte aus Buche Multiplex 40 mm.





Multi-Wand-Aufbau
- 2 x Tragsäule
- 1 x Obergestell
- 1 x Geräteschiene
- 1 x LED-Beleuchtung 28,9 W, 1290 lx
- 1 x Energieleiste mit 3 x Schuko-Steckdosen und Ein-/Ausschalter
- 2 x Druckluftanschluss 1/4“
- 1 x Lochwand
- 1 x Magnetwand
- 1 x Fachboden 320 mm

Art.-Nr.	Maße in mm (BxTxH)	Beschreibung
03.900.15.20	1500 x 750 x 1250	Multi-Wand-Aufbau
03.15.40HV	1500 x 750 x 700 - 1100	hydline-Schwerlasttisch mit Kurbelverstellung, Tragkraft 350 kg
03.15.40HVS	1500 x 750 x 700 - 1100	hydline-Schwerlasttisch mit elektrischer Steuerung höhenverstellbar, Tragkraft 600 kg

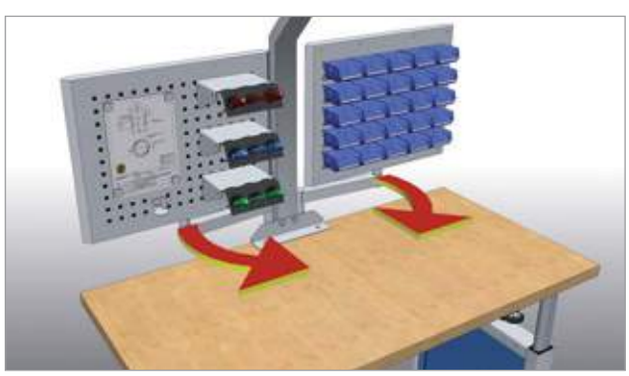

Bewegliche Schwenkarme gewährleisten freie Gestaltung der Greifräume

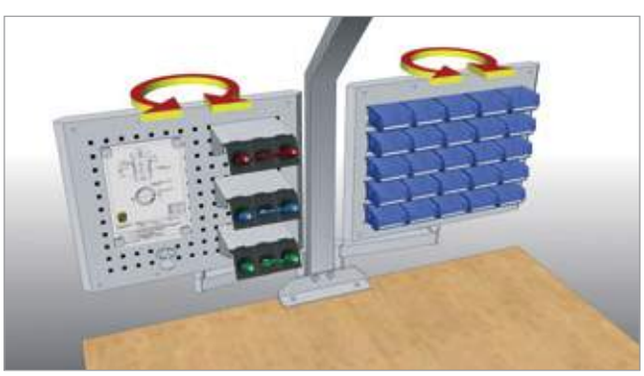

360°-drehbare Schwenkarmeinsätze bieten höchste Flexibilität bei der auszuführenden Arbeit die direkt am Stativ befestigt werden.

Multi-Wand Aufbauten
finden Sie
ab Seite 267



Bodenverankerung
- Zur Befestigung der Werkbank auf dem Boden
- 4 Stück

Art.-Nr.
03.00.34



kg 350

hL 1

hydline Schwerlasttisch
- Kurbelverstellung
- Maximale Tragkraft 350 kg

Art.-Nr.	Maße in mm (BxTxH)	Tischplatte	Stärke in mm
03.15.40HV	1500 x 750 x 700 - 1100	Multiplex	40
03.15.50HV	1500 x 750 x 700 - 1100	Multiplex	50
H03.15.40HV	1500 x 750 x 700 - 1100	MDF - HPL	40
H03.15.50HV	1500 x 750 x 700 - 1100	MDF - HPL	50
03.20.40HV	2000 x 750 x 700 - 1100	Multiplex	40
03.20.50HV	2000 x 750 x 700 - 1100	Multiplex	50
H03.20.40HV	2000 x 750 x 700 - 1100	MDF - HPL	40
H03.20.50HV	2000 x 750 x 700 - 1100	MDF - HPL	50



kg 600

hL 2

hydline Schwerlasttisch
- Hydraulisch mit elektrischer Steuerung höhenverstellbar
- Maximale Tragkraft 600 kg

Art.-Nr.	Maße in mm (BxTxH)	Tischplatte	Stärke in mm
03.15.40HVS	1500 x 750 x 700 - 1100	Multiplex	40
03.15.50HVS	1500 x 750 x 700 - 1100	Multiplex	50
H03.15.40HVS	1500 x 750 x 700 - 1100	MDF - HPL	40
H03.15.50HVS	1500 x 750 x 700 - 1100	MDF - HPL	50
03.20.40HVS	2000 x 750 x 700 - 1100	Multiplex	40
03.20.50HVS	2000 x 750 x 700 - 1100	Multiplex	50
H03.20.40HVS	2000 x 750 x 700 - 1100	MDF - HPL	40
H03.20.50HVS	2000 x 750 x 700 - 1100	MDF - HPL	50



Flexible Anpassung der Systemleuchten, die direkt am Stativ befestigt werden.



Steckdosen, Druckluftanschlüsse und eine Halogenlampe sind im Stativ integriert. Dadurch wird der Platz gespart, den eine zusätzliche Energieleiste benötigen würde.

Weiteres Zubehör finden Sie ab Seite 286



Befestigungen für das Stativ
- Wird an der Platte verschraubt (40 mm)

Art.-Nr.
07.40.016



Stativ
- Für Aufbauten mit 2 x Schuko-Steckdosen und 1 x Halogenbeleuchtung 35 W

Art.-Nr.	Ausführung
07.40.06	Standard
07.40.07	Mehrpreis für Druckluftverteiler 1/4"





Steckdosenleiste einfach
- Mit 4 x Steckdosen
- Befestigung z.B unter der Arbeitsplatte

Art.-Nr.	Bezeichnung
07.40.03	840 x 110 x 45 Steckdosenleiste
07.40.04	Druckluftanschluss 1/4"

Bitte beachten Sie:
- Für die Schwenkarme wir das Stativ bzw. die Befestigung für das Stativ zwingend benötigt
- Tragkraft 30 kg



Schwenkarm mit Schwenkrahmen und Lochwänden
- Mit Lochwand zweiseitig

Art.-Nr.	Maße in mm (B x T x H)
07.98.09	680 x 60 x 350



Schwenkarm mit Loch- und Schlitzwand
- Für Haken und Kleinteilekästen
- 1. Seite mit Schlitzwand | 2. Seite mit Lochwand

Art.-Nr.	Maße in mm (B x T x H)
07.98.10	655 x 45 x 500



Anwendungsbeispiel

Sichtlagerkästen
- 15 Stück

Art.-Nr.	Maße in mm (B x T x H)
07.45.26	100 x 95 / 65 x 50



Schwenkarm mit Auflageplatte
- Buche Multiplex 25 mm

Art.-Nr.	Maße in mm (B x T)
07.98.12	600 x 350



Schwenkarm mit Ablagewanne

Art.-Nr.	Maße in mm (BxTxH)
07.98.04	400 x 300 x 48



Schwenkarm mit Dokumentenhalter DIN A4
- Mit Abrollleiste unten und seitlich

Art.-Nr.	Maße in mm (BxTxH)
07.98.05	215 x 35 x 330



Laufwagen

Art.-Nr.	Bezeichnung
03.900.01	–



Federzug mit Einhängehaken

- Für alle Arten von tragbaren Geräten und Werkzeugen
- Auszug 1600 mm

Art.-Nr.	Tragkraft in kg
03.900.44	0,4 - 1,0
03.900.45	1,0 - 2,0
03.900.46	2,0 - 3,0



Federzug mit Schlauch

- Druck max. 8 Bar
- Luftdurchfluss 370 Liter/Minute
- Beidseitig R 1/4"
- Auszug 1400 mm

Art.-Nr.	Tragkraft in kg
03.900.60	0,4 - 0,8
03.900.61	0,8 - 1,5
03.900.62	1,2 - 2,5



Taschenhalter

- Zur Montage an der Arbeitsplatte

Art.-Nr.	Maße in mm (BxTxH)
03.900.41	40 x 30 x 70



Flaschenhalter

- Zur Montage an der Lochwand und der Arbeitsplatte

Art.-Nr.	Maße in mm
03.900.43	Ø 90 x 70



Rollenhalter

- Zur Montage an der Lochwand und der Arbeitsplatte

Art.-Nr.	Maße in mm (BxTxH)
03.900.42	200 x 95 x 71



Hakensortiment 10-teilig

- 7 x Werkzeughalter mit schrägem Ende
- 2 x Doppelter Werkzeughalter
- 1 x Werkzeugklemme

Art.-Nr.
03.87.395-10



Doppelter Werkzeughalter mit schrägem Hakenende

- Ø 6 mm

Art.-Nr.	Maße in mm (B)
03.87.322	50
03.87.323	75
03.87.324	150



Ablagebox, klein

Art.-Nr.	Maße in mm (B x T x H)
03.87.430	250 x 80 x 35

Weitere Schwerlasttische

Schwerlasttisch

Arbeitsplatten finden Sie ab Seite 434

- Sehr stabile Konstruktion aus Stahlrohr 80 x 80 x 3 mm
- Komplett verschweißt
- Gesamttragfähigkeit 2500 kg
- Gestellhöhe 919 mm

kg 2500



Gestell Schwerlasttisch

- Gestell ohne Arbeitsplatte

Art.-Nr.	Maße in mm (B x T x H)
03.10SLT1.6	1000 x 650 x 919
03.15SLT1.6	1500 x 650 x 919
03.20SLT1.6	2000 x 650 x 919



Schwerlasttisch

- Arbeitsplatte Buche Multiplex 50 mm

Art.-Nr.	Maße in mm (B x T x H)
03.10SLT0.6	1000 x 750 x 969
03.15SLT0.6	1500 x 750 x 969
03.20SLT0.6	2000 x 750 x 969

Schwerlasttisch höhenverstellbar

- Stabile Konstruktion aus U-Profil 75 x 50 x 2 mm
- Geschweißt und geschraubt mit Knotenblechen zur Versteifung
- Für Montage, Werkstatt und Versand
- Gesamttragfähigkeit 1000 kg
- Höhe einstellbar von 694 - 1044 mm im Raster von 25 mm

Arbeitsplatten finden Sie ab Seite 434

kg 1000



Gestell Schwerlasttisch höhenverstellbar

- Gestell ohne Arbeitsplatte
- Im Raster von 25 mm höhenverstellbar

Art.-Nr.	Maße in mm (B x T x H)
03.10.001.6	1000 x 650 x 694 - 1044
03.15.001.6	1500 x 650 x 694 - 1044
03.20.001.6	2000 x 650 x 694 - 1044



Holzfachboden

- Buche-Multiplex

Art.-Nr.	Maße in mm (B x T x H)
03.10.001FB	900 x 550 x 25
03.15.001FB	1400 x 550 x 25
03.20.001FB	1900 x 550 x 25



Schwerlasttisch höhenverstellbar

- Arbeitsplatte Buche Multiplex 40 mm
- Im Raster von 25 mm höhenverstellbar

Art.-Nr.	Maße in mm (B x T x H)
03.10.000.6	1000 x 750 x 734 - 1084
03.15.000.6	1500 x 750 x 734 - 1084
03.20.000.6	2000 x 750 x 734 - 1084



Mobilzusatz für höhenverstellbaren Schwerlasttisch

- Nachrüstbar
- Stabile Konstruktion aus U-Profil
- Im Raster von 25 mm höhenverstellbar
- Gesamthöhe Schwerlasttisch inkl. Rollen: 884-1236 mm
- Gesamttragkraft 450 kg
- 4 x Lenkrolle Ø 125 mm mit Feststeller

kg 450

Art.-Nr.	Maße in mm (B x T x H)
03.90.HVMOB	1000 x 750 x 150

Anlieferung unmontiert mit Aufbauanleitung

Weitere Arbeitsplatzsysteme
- die packen es an





Packtische Seite 416



Schneidständer Seite 430



Tischwaagen Seite 431



workalu Seite 432

Packtische

- Stabile Tischkonstruktion mit Niveauausgleich
- Arbeitsplatte melaminharzbeschichtet 19 mm
- Flächenbelastbarkeit bis 100 kg
- Ablagen der Tischanbauten aus verzinktem Stahlblech
- Schneidvorrichtung mit Wechselkassette
- Klinge titanbeschichtet
- Hohe Funktionalität
- Ausgewähltes Zubehörprogramm



Pos.	Art.-Nr.	Maße in mm (B x T x H)	Beschreibung
1	03.PT01	2000 x 800 x 850	Packtisch 2000, Arbeitsplatte melaminharzbeschichtet 19 mm, Flächenbelastung bis 100 kg
2	03.700030	40 x 40 x 1266	Befestigungsholm, paarweise
3	03.PT06	1430 x 400 x 58	Ablagebord aus verzinktem Stahlblech, zur Befestigung zwischen den Holmen
4	03.700050	1420 x 300 x 400	Anbaumagazin aus verzinktem Stahlblech, inkl. 8 x Fachteilern, Flächenbelastung max. 50kg
5	03.700140	1425 x 20 x 20	Achse zwischen den Holmen, zur Aufnahme von Rollen, max. Tragkraft 20kg
6	03.700120	513 x 530 x 160	Schublade aus Stahlblech, verschließbar, Tragkraft 12,5kg
7	03.PT13	1500 x 175 x 20	Anbauschneidevorrichtung, Schnittbreite 1250 mm inkl. Achssatz
8	03.PT14	600 x 600 x 750	Beistelltisch, max. Flächenbelastung 100 kg
9	03.700080	1415 x 300 x 415	Untertisch - Kartonmagazin, inklusive 8 x Fachteiler, mobil mit 4 x Lenkrolle arretierbar
10	03.897052	500 x 400	Digital-Tischwaage für nicht eichpflichtige Wägungen
ohne Abb.	03.PT02	1600 x 800 x 850	Packtisch 1600, Arbeitsplatte melaminharzbeschichtet 19 mm, Flächenbelastung bis 100 kg
ohne Abb.	03.PT05	1435 x 253 x 114	Formularablage aus verzinktem Stahlblech
ohne Abb.	03.PT08	1525 x 650 x 19	Zwischenboden aus Holz, max. Flächenbelastung 50 kg
ohne Abb.	03.PT12	200 x 100 x 100	Monitor-Halter, VESA 75 / 100 mm
ohne Abb.	03.PT509201	640 x 728 x 120	Tastatur- und Mausablage, mit Gelenkarm





Komplettpackplatz mit 1600 mm breiter Tischplatte

- Formularablage, Tiefe 230 mm
- Kartonmagazin mit 6 x Haltebügel
- Stabiler Tisch in Stahlkonstruktion
- 300 kg Flächenbelastbarkeit
- Arbeitsplatte hellgrau, melaminharz beschichtet 30 mm
- Stahlteile pulverbeschichtet anthrazit, RAL 7016, rubinrot RAL 3003
- Zwischenboden (1145 x 650 x 19 mm)
- Stahlschublade (520 x 500 x 150 mm), Tragkraft 12,5 kg

Art.-Nr.	Schnittbreite / Maße in mm (B x T x H)
03.PT163001	1600 x 800 x 690 - 960



Komplettpackplatz mit 1600 mm breiter Tischplatte

- Formularablage, Tiefe 230 mm
- Kartonmagazin mit 6 x Haltebügel
- Stabiler Tisch in Stahlkonstruktion
- 300 kg Flächenbelastbarkeit
- Arbeitsplatte hellgrau, melaminharz beschichtet 30 mm
- Stahlteile pulverbeschichtet anthrazit, RAL 7016, rubinrot RAL 3003
- Schneidvorrichtung in silbergrau RAL 9007 mit Messerkassetten für Papier und Folien, Schnittbreite 100 cm, Achssatz mit Konen und Lagerschalen

Art.-Nr.	Schnittbreite / Maße in mm (B x T x H)
03.PT163002	1600 x 800 x 690 - 960

Packtische


Kurbelverstellung


Elektrische Höhenverstellung



Pack- und Arbeitstisch 1600 / 2000

- Stabile Stahlkonstruktion, Unterzüge und Füße aus Vierkantrohr
- Zum Transport einklappbar, serienmäßig höhenverstellbar von 690-960 mm, Tischplatte 30 mm melaminharzbeschichtet
- Flächenbelastung max. 300 kg
- Stahlteile pulverbeschichtet anthrazit, RAL 7016, rubinrot RAL 3003
- Weitere Ausführungen mit Waage und EDV-Schnittstelle lieferbar

POS	Art.-Nr.	Maße in mm (B x T x H)	Ausführung
1	03.PT163000	1600 x 800 x 690-960	Klemmfeststellung
	03.PT203000	2000 x 920 x 690-960	Klemmfeststellung
	03.PT163500	1600 x 800 x 710-960	Kurbelverstellung
	03.PT203500	2000 x 920 x 710-960	Kurbelverstellung
	03.PT163800	1600 x 800 x 710-960	Elektrische Höhenverstellung
	03.PT203800	2000 x 920 x 710-960	Elektrische Höhenverstellung

Zubehör für Tischbreite 1600 mm

POS	Art.-Nr.	Maße in mm (B x T x H)	Beschreibung
2	03.PT166000	1600 x 40 x 40	Rückwandbord aus Vierkantrohr 40 x 40 mm
4	03.PT1653	1015 x 600 x 400	Anbaumagazin, Fachteiler: 3 x kleine Bügel, 3 x große Bügel, flexible Klemmmontage, Flächenbelastung max. 50 kg
	03.PT1653D	1015 x 600 x 400	Anbaumagazin ohne Fachteiler u.a. zur Montage des Druckerauszugs, flexible Klemmmontage, Flächenbelastung max. 50 kg
5	03.PT207004	661 x 51 x 54	Arbeitsplatzbeleuchtung, LED mit Dimmfunktion, drehbar, 21 W, 903 LUX
	03.PT207002	1145 x 515 x 40	Halter für Befestigung der Arbeitsplatzleuchte, zur Montage unter Anbaumagazin
6	03.PT160900	1135 x 650 x 19	Zwischenboden, Flächenbelastung max. 50 kg
7	03.PT704700	1045 x 450 x 60	Schrägablage aus Stahlblech, flexible Klemmmontage, Neigung stufenlos verstellbar, mit Rutschkante, Flächenbelastung max. 50 kg
9	03.PT704740	1046 x 400	Ablagebord 30 mm melaminharzbeschichtete Holzplatte, flexible Klemmmontage, Flächenbelastung max. 50 kg

Zubehör für Tischbreite 2000 mm

POS	Art.-Nr.	Maße in mm (B x T x H)	Beschreibung
2	03.PT206000	2000 x 40 x 40	Rückwandbord aus Vierkantrohr 40 x 40 mm
4	03.PT2053	1600 x 600 x 400	Anbaumagazin, Fachteiler: 5 x kleine Bügel, 4 x große Bügel, flexible Klemmmontage, Flächenbelastung max. 50 kg
	03.PT2053D	1600 x 600 x 400	Anbaumagazin ohne Fachteiler u.a. zur Montage des Druckerauszugs, flexible Klemmmontage, Flächenbelastung max. 50 kg
5	03.PT207003	976 x 51 x 54	Arbeitsplatzbeleuchtung, LED mit Dimmfunktion, drehbar, 32 W, 1409 LUX
	03.PT207001	1730 x 515 x 40	Halter für Befestigung der Arbeitsplatzleuchte, zur Montage unter Anbaumagazin
6	03.PT200900	1720 x 770 x 19	Zwischenboden, Flächenbelastung max. 50 kg
7	03.PT704800	1630 x 450 x 60	Schrägablage aus Stahlblech, flexible Klemmmontage, Neigung stufenlos verstellbar, mit Rutschkante, Flächenbelastung max. 50 kg
9	03.PT704750	1600 x 400	Ablagebord 30 mm melaminharzbeschichtete Holzplatte, flexible Klemmmontage, Flächenbelastung max. 50 kg

Die Befestigungsholme oder das Anbaugestell sind die Grundlage für alle Zubehörteile über dem Tisch.
Bitte beachten Sie das passende Zubehör für die Tischbreiten 1600 und 2000 mm.



Zubehör für Tischbreite 1600 und 2000 mm

POS	Art.-Nr.	Maße in mm (B x T x H)	Beschreibung
3	03.PT2062	1170	Befestigungsholme, kurze Ausführung, über Tisch 485 mm mit Schraubbefestigung an Tischbeinen, VE = 2 Stück, für Tisch 03.PT163000 und 03.PT203000
3	03.PT2064	1770	Befestigungsholme, lange Ausführung, über Tisch 1085 mm mit Schraubbefestigung an Tischbeinen, VE = 2 Stück, für Tisch 03.PT163000 und 03.PT203000
3	03.PT2065	1170	Befestigungsholme, kurze Ausführung, über Tisch 485 mm mit Schraubbefestigung an Tischbeinen, VE = 2 Stück, für Tisch 03.PT16350, 03.PT203500, 03.PT163800 und 03.PT203800
3	03.PT2066	1770	Befestigungsholme, lange Ausführung, über Tisch 1085 mm mit Schraubbefestigung an Tischbeinen, VE = 2 Stück, für Tisch 03.PT16350, 03.PT203500, 03.PT163800 und 03.PT203800
8	03.PT2082	440 x 520 x 90	Universalablage für Monitor, Klebestreifengeber etc., Klemm-Montage an den Holmen, Flächenbelastung max. 25 kg
10	03.PT205350	375 x 658 x 100	Druckerauszug zur Montage auf Artikel Anbaumagazin
11	03.PT200600	520 x 500 x 150	Stahlschublade verschließbar, rechts und/oder links unter Tisch einsetzbar, Kunststoff-Gleitführung, mit Sicherung gegen Herausrutschen, Tragkraft 35 kg, Innenmaß: 460 x 495 x 120
12	03.PT228100	100-242 x 150 x 320-545	PC-Halterung zur Montage unter dem Packtisch, inkl. Befestigungsschrauben und Bohrschablone
	03.PT228101	130 x 240 x 120	Holmbefestigung für PC-Halterung
13	03.PT509001	51 x 51 x 445	Tragsäule mit Klemmbefestigung zur Befestigung eines TFT Gelenkarmes und einer Tastaturablage, Aluminiumprofil mit Klemmbefestigung, Klemmbereich 14-40 mm
	03.PT509002	51 x 51 x 445	Tragsäule mit Klemmbefestigung zur Befestigung eines TFT Gelenkarmes und einer Tastaturablage, Aluminiumprofil mit Klemmbefestigung, Klemmbereich 5-65 mm
	03.PT509006	51 x 51 x 845	Tragsäule mit Klemmbefestigung zur Befestigung eines TFT Gelenkarmes und einer Tastaturablage, Aluminiumprofil mit Klemmbefestigung, Klemmbereich 5-65 mm
14	03.PT509201	640 x 728 x 120	Tastatur- und Mausablage mit Gelenkarm zur flexiblen Befestigung an der Tragsäule oder Adapter, Ablagefläche: 640 x 172mm, Tragkraft 10 kg
15	03.PT20	535 x 600 x 785	Schrankeinheit mit 1 x Tür, 1 x Schublade
16	03.509204	47 x 67 x 200	Adapter für Gelenkarm und Tragschlitten

Packtische - Arbeitsplatzsysteme

Packtisch Basic

- Stabile Vierkant-Stahlrohrgestelle 40 x 40 mm
- Oben vorne 4-Kant Rohr Unterzug
- Oben hinten Versteifungsblech zur Stabilisierung
- Arbeitsplatte wahlweise:
  Buche-Multiplex mehrschichtverleimt, geölt oder
  MDF-Arbeitsplatte mit 0,7 mm HPL-Belag, 4-seitig, ABS-Kanten 40 mm
- Werkbank-Nivelierung bei Bodenunebenheiten
- Tragkraft 300 kg
- Lieferung montiert





Grundtisch 750 mm tief

Art.-Nr.	Maße in mm (B x T x H)	Arbeitsplatte
PT1575BU	1500 x 750 x 859	Buche-Multiplex
PT2075BU	2000 x 750 x 859	Buche-Multiplex
PT1575HPL	1500 x 750 x 859	MDF mit HPL-Belag
PT2075HPL	2000 x 750 x 859	MDF mit HPL-Belag

Grundtisch 900 mm tief

Art.-Nr.	Maße in mm (B x T x H)	Arbeitsplatte
PT1590BU	1500 x 900 x 859	Buche-Multiplex
PT2090BU	2000 x 900 x 859	Buche-Multiplex
PT1590HPL	1500 x 900 x 859	MDF mit HPL-Belag
PT2090HPL	2000 x 900 x 859	MDF mit HPL-Belag

Höhenverstellung

- Höhenverstellung im Raster von 25 mm
- Komplett für 4 Füße

Art.-Nr.	Ausführung
03.15.95	Höhenverstellung um 325 mm



- Untergestell aus Stahlrohr 45 x 45 mm
- Fuß aus Aluminium-Profilen 40 x 40 mm
- Arbeitsplatte wahlweise:
  Buche-Multiplex mehrschichtverleimt, geölt oder
  MDF-Arbeitsplatte mit 0,7 mm HPL-Belag, 4-seitig, ABS-Kanten 40 mm
- Hubgeschwindigkeit 12 mm/s
- 4 verschiedene Arten von Höhenverstellungen:
  Klemmfeststellung 200 kg Tragkraft
  Kurbelverstellung 200 kg Tragkraft
  Elektrische HV mit 1 Motor 180 kg Tragkraft
  Elektrische HV mit 2 Motoren 300 kg Tragkraft
- Lieferung unmontiert





Grundtisch 750 mm tief

- Maße in mm (B x T x H): 1500 x 750 x 710-1055 mm

Art.-Nr.	Höhenverstellung	Arbeitsplatte
PT4150KL75B	Klemmfeststellung	Buche-Multiplex
PT4150KU75B	Kurbelverstellung	Buche-Multiplex
PT4150E175B	Elektrisch | 1 Motor	Buche-Multiplex
PT4150E275B	Elektrisch | 2 Motoren	Buche-Multiplex
PT4150KL75H	Klemmfeststellung	MDF mit HPL-Belag
PT4150KU75H	Kurbelverstellung	MDF mit HPL-Belag
PT4150E175H	Elektrisch | 1 Motor	MDF mit HPL-Belag
PT4150E275H	Elektrisch | 2 Motoren	MDF mit HPL-Belag

Grundtisch 900 mm tief

- Maße in mm (B x T x H): 1500 x 900 x 710-1055 mm

Art.-Nr.	Höhenverstellung	Arbeitsplatte
PT4150KL90H	Klemmfeststellung	MDF mit HPL-Belag
PT4150KU90H	Kurbelverstellung	MDF mit HPL-Belag
PT4150E190H	Elektrisch | 1 Motor	MDF mit HPL-Belag
PT4150E290H	Elektrisch | 2 Motoren	MDF mit HPL-Belag
PT4150KL90B	Klemmfeststellung	Buche-Multiplex
PT4150KU90B	Kurbelverstellung	Buche-Multiplex
PT4150E190B	Elektrisch | 1 Motor	Buche-Multiplex
PT4150E290B	Elektrisch | 2 Motoren	Buche-Multiplex

Grundtisch 750 mm tief

- Maße in mm (B x T x H): 2000 x 750 x 710-1055 mm

Art.-Nr.	Höhenverstellung	Arbeitsplatte
PT4200KL75B	Klemmfeststellung	Buche-Multiplex
PT4200KU75B	Kurbelverstellung	Buche-Multiplex
PT4200E175B	Elektrisch | 1 Motor	Buche-Multiplex
PT4200E275B	Elektrisch | 2 Motoren	Buche-Multiplex
PT4200KL75H	Klemmfeststellung	MDF mit HPL-Belag
PT4200KU75H	Kurbelverstellung	MDF mit HPL-Belag
PT4200E175H	Elektrisch | 1 Motor	MDF mit HPL-Belag
PT4200E275H	Elektrisch | 2 Motoren	MDF mit HPL-Belag

Grundtisch 900 mm tief

- Maße in mm (B x T x H): 2000 x 900 x 710-1055 mm

Art.-Nr.	Höhenverstellung	Arbeitsplatte
PT4200KL90H	Klemmfeststellung	MDF mit HPL-Belag
PT4200KU90H	Kurbelverstellung	MDF mit HPL-Belag
PT4200E190H	Elektrisch | 1 Motor	MDF mit HPL-Belag
PT4200E290H	Elektrisch | 2 Motoren	MDF mit HPL-Belag
PT4200KL90B	Klemmfeststellung	Buche-Multiplex
PT4200KU90B	Kurbelverstellung	Buche-Multiplex
PT4200E190B	Elektrisch | 1 Motor	Buche-Multiplex
PT4200E290B	Elektrisch | 2 Motoren	Buche-Multiplex



Zusammenstellung für Packtisch Basic, Breite 2000 mm

POS	Art.-Nr.	Maße in mm (B x T x H)	Beschreibung
1	PT2075BU	2000 x 750 x 859	Packtisch Basic, 750 mm tief, Arbeitsplatte Buche-Multiplex 40 mm
2	03.935.125.240	H 1250	Tragsäulenprofil 30 x 60 mm, links
	03.935.125.140	H 1250	Tragsäulenprofil 30 x 60 mm, rechts
3	03.935.TR10L	1000	Traverse Bildschirmhalter, links, 1000 mm
4	03MONHAL	125 x 125 x 121	Monitorhalterung, wird an der Traverse befestigt
5	03.910.320	1000 x 320 x 20	Fachboden neigbar 0,10 und 20°
6	03.910.220	1000 x 220 x 20	Fachboden neigbar 0,10 und 20°
7	PT10ROHAMW	1000 x 32	Rollenhalter inkl. Achse für Multiwand, ohne Papierrolle
8	PTTAAUFB320	598 x 300 x 95	Tastaturauszug unter Fachboden, für 320 mm tiefen Fachboden
9	07.89.06	250 x 550 x 500	PC-Halter H, zur Befestigung unter der Arbeitsplatte, die Breite ist einstellbar
10	PTFBXXXXXMLL50	900 x 650 x 100/515	Kartonagenwagen mit Haltebügel, 4 Lenkrollen mit Feststeller Ø 50 mm, Tragkraft 120 kg, nachrüstbar



Tragsäulenprofil 30 x 60 mm

- Verstärkt durch U-Profilrohr
- Für geringere Plattenstärken auf Anfrage
- Für die Montage auf 2 m-Arbeitsflächen werden 3 Tragsäulen benötigt
- Linke Säule wird auch als mittlere Säule verwendet

Art.-Nr.	Maße in mm
03.935.650.240	650 links
03.935.650.140	650 rechts
03.935.950.240	950 links
03.935.950.140	950 rechts
03.935.125.240	1250 links
03.935.125.140	1250 rechts



Fachboden Standardtiefe 220 mm

Art.-Nr.	Maße in mm (B x T x H)	Nutzmaß in mm (B x T)
03.910.220	1000 x 220 x 20	914 x 218
03.915.220	1500 x 220 x 20	1414 x 218
03.920.220	2000 x 220 x 20	1864 x 218

Fachboden Standardtiefe 320 mm

Art.-Nr.	Maße in mm (B x T x H)	Nutzmaß in mm (B x T)
03.910.320	1000 x 320 x 20	914 x 318
03.915.320	1500 x 320 x 20	1414 x 318
03.920.320	2000 x 320 x 20	1864 x 318

Fachboden Standardtiefe 420 mm

Art.-Nr.	Maße in mm (B x T x H)	Nutzmaß in mm (B x T)
03.910.420	1000 x 420 x 20	914 x 418
03.915.420	1500 x 420 x 20	1414 x 418
03.920.420	2000 x 420 x 20	1864 x 418



Tastaturauszug unter Fachboden

- Für 320 und 420 mm tiefen Fachboden

Art.-Nr.	Maße in mm (BxTxH)
PTTAAUFB320	598 x 300 x 95



Rollenhalter inkl. Achse Ø 32 mm für Multiwand

Art.-Nr.	Breite in mm
PT10ROHAMW	1000
PT15ROHAMW	1500



Traverse für Bildschirmhalter

Art.-Nr.	Ausführung
03.935.TR10L	links, 1000 mm
03.935TR100	rechts, 1000 mm
03.935TR150	1500 mm
03.935TR200D	2000 mm



Monitorhalterung zusätzlich

- Wird an der Traverse befestigt

Art.-Nr.	Maße in mm (BxTxH)
03MONHAL	125 x 121 x 125



Zusammenstellung für Packtisch Basic, Breite 1500 mm

POS	Art.-Nr.	Maße in mm (B x T x H)	Beschreibung
1	PT1575BU	1500 x 750 x 859	Packtisch Basic, 750 mm tief, Arbeitsplatte Buche-Multiplex 40 mm
2	03.935.125.240	H 1250	Tragsäulenprofil 30 x 60 mm, links
	03.935.125.140	H 1250	Tragsäulenprofil 30 x 60 mm, rechts
3	03.915.320	1500 x 320 x 20	Fachboden Standard, Fachbodentiefe 320 mm
4	03.915.420G	1500 x 420	Fachboden gelocht zum Einhängen zwischen den Tragsäulen
5	03.PT2956	H 250 mm	Haltebügel für 420 mm tiefen Fachboden
	03.PT2957	H 450 mm	Haltebügel für 420 mm tiefen Fachboden
6	PT15ETHAMW	1500	Etikettenhalter Multiwand
7	03.2018-02D	1383 x 735 x 40	Stahl-Fachboden ganze Tiefe, inklusive zwei zusätzlichen Streben



Tragsäulenprofil 30 x 60 mm

- Verstärkt durch U-Profilrohr
- Für geringere Plattenstärken auf Anfrage
- Für die Montage auf 2 m-Arbeitsflächen werden 3 Tragsäulen benötigt
- Linke Säule wird auch als mittlere Säule verwendet

Art.-Nr.	Maße in mm
03.935.650.240	650 links
03.935.650.140	650 rechts
03.935.950.240	950 links
03.935.950.140	950 rechts
03.935.125.240	1250 links
03.935.125.140	1250 rechts



Fachboden gelocht zum Einhängen zwischen den Tragsäulen

- Für die Verwendung von Haltebügel
- Verstellbar in Neigung und Höhe
- Neigung 0°, 10° und 20°, inkl. Abrollrand
- Inklusive Halterung

Art.-Nr.	Maße in mm (B x T)
03.910.420G	1000 x 420
03.915.420G	1500 x 420
03.920.420G	2000 x 420

Art.-Nr.	Maße in mm (B x T)
03.910.620G	1000 x 600
03.915.620G	1500 x 600
03.920.620G	2000 x 600



Etikettenuntensilo für Multiwand

Art.-Nr.	Breite in mm
PT10ETHAMW	1000
PT15ETHAMW	1500



Fachboden Standardtiefe 220 mm

Art.-Nr.	Maße in mm (B x T x H)	Nutzmaß in mm (B x T)
03.910.220	1000 x 220 x 20	914 x 218
03.915.220	1500 x 220 x 20	1414 x 218
03.920.220	2000 x 220 x 20	1864 x 218

Fachboden Standardtiefe 320 mm

Art.-Nr.	Maße in mm (B x T x H)	Nutzmaß in mm (B x T)
03.910.320	1000 x 320 x 20	914 x 318
03.915.320	1500 x 320 x 20	1414 x 318
03.920.320	2000 x 320 x 20	1864 x 318

Fachboden Standardtiefe 420 mm

Art.-Nr.	Maße in mm (B x T x H)	Nutzmaß in mm (B x T)
03.910.420	1000 x 420 x 20	914 x 418
03.915.420	1500 x 420 x 20	1414 x 418
03.920.420	2000 x 420 x 20	1864 x 418

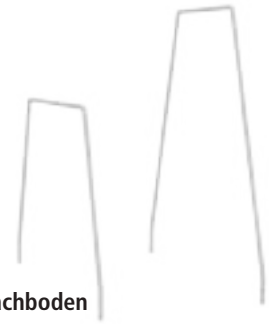

Haltebügel für 420 mm tiefen Fachboden

Art.-Nr.	Höhe in mm
03.PT2956	250
03.PT2957	450

Haltebügel für 600 mm tiefen Fachboden

Art.-Nr.	Höhe in mm
03.PT2954	250
03.PT2955	450



Scannerhalter

- Maximale Einstellungsfreiheit
- Passend für handelsübliche Industriescanner
- Öffnung: 90 x 54 mm
- Scanneraufnahme (BxHxT): 89 x 55 x 125 mm
- Lamellen: 18 Stück, 15 mm Breite
- Gehäuse: Massives Kunststoffgehäuse, Stahlhalterung
- Lieferung ohne Scanner

Art.-Nr.
PTSCHA100548

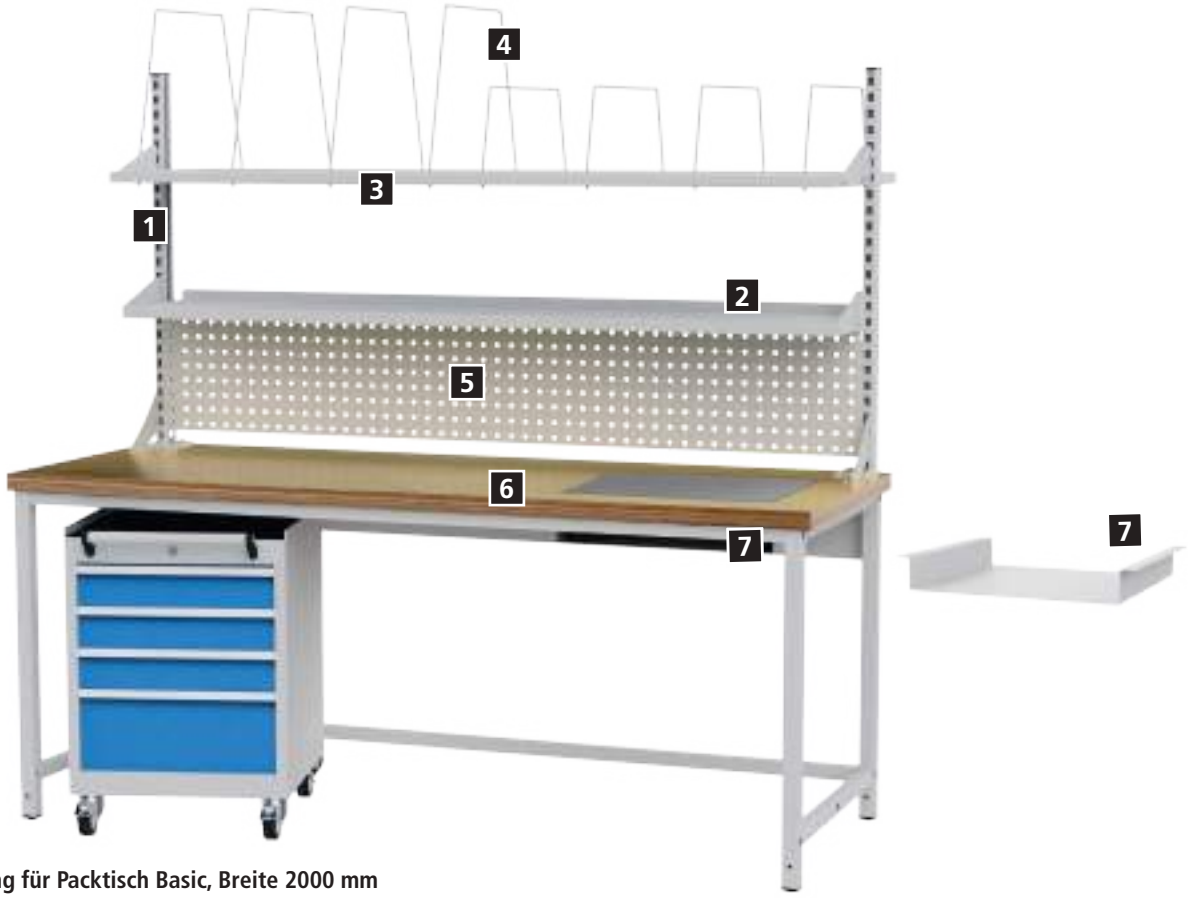

Zusammenstellung für Packtisch Basic, Breite 2000 mm

POS	Art.-Nr.	Maße in mm (B x T x H)	Beschreibung
1	03.935.950.240	H 950	Tragsäulenprofil 30 x 60 mm, links
	03.935.950.140	H 950	Tragsäulenprofil 30 x 60 mm, rechts
2	03.920.320	2000 x 320 x 20	Fachboden Standard
3	03.920.620G	2000 x 600	Fachboden gelocht zum Einhängen zwischen den Tragsäulen
4	03.PT2956	H 250 mm	Haltebügel für 420 mm tiefen Fachboden
	03.PT2957	H 450 mm	Haltebügel für 420 mm tiefen Fachboden
5	03.983.105	2000 x 20 x 302	Lochwand
6	03.PTWAAUSS	2000 x 750 x 40	Arbeitsplatte mit Ausschnitt für Waage, Bitte geben Sie die Grundfläche der Waage an.
7	03.PTWAHA		Waagenhalterung U-förmig zur Befestigung unter der Platte Bitte geben Sie die Grundfläche und die Höhe der Waage an.



Lochwand

- 2000 mm Lochwände können nur bei Aufbauten ohne Obergestell angebracht werden, ansonsten werden 2 x 1000 mm benötigt
- Stahlplatte, quadratisch gelocht, 10 x 10 mm

Art.-Nr.	Maße in mm (B x T x H)
03.983.101	700 x 20 x 302
03.983.103	1500 x 20 x 302
03.983.105	2000 x 20 x 302



Tablet Wand-Halterung mit Schwenkarm

- Universell und flexibel einsetzbar
- Optimaler Sehabstand durch individuelle Tablet-Bildschirmpositionierung
- Neigebereich Halter: -6° bis +46°; drehbar: 180°
- Farbe: metallic silber

Art.-Nr.	Maße in mm (B x T x H)	Anwendung | Befestigung
07.8934LW	95 x 225 x 170	Lochplatte
07.8934TR		Tragsäule



Zubehörsatz für Arbeitsplatzleuchten schwenkbar

- 1 Paar, 2 Stück

Art.-Nr.	Höhe in mm	Verwendung
4016221000	80	APL premium (Seite 303-306)
4016137000	80	APL universal (Seite 302)



Energieeinheit mit 2x Schuko-Steckdose und 1x Netzwerk

- Zur Befestigung unter der Arbeitsplatte oder an der Tragsäule

Art.-Nr.	Maße in mm (BxTxH)
PTEK375	375 x 60 x 130



Schwenkarmhalter Standard | Tragsäule

- Zur seitlichen Befestigung an der Tragsäule
- Dient zur Aufnahme der Schwenkarme

Art.-Nr.	Ausführung
07.98.02	Für den Schwenkarm 40 x 40 x 2 mm



Schwenkarm mit Ablage und Riffelgummi

Art.-Nr.	Maße in mm (B x T x H)
07.98.11	420 x 300 x 20



Schwenkarm mit Monitorhalterung

- VESA 75 / 100 mm

Art.-Nr.	Maße in mm (B x T x H)
07.98.07	700 x 370 x 320



Schwenkarm mit Bildschirm- und Tastaturhalterung schräg

- VESA 75 / 100 mm
- Ablageboden aus Stahlblech gekantet

Art.-Nr.	Maße in mm (B x T x H)
07.98.15	700 x 370 x 320



Flachbildschirmhalterung für Lochwand

- Verschraubbar nach VESA Norm

Art.-Nr.	Maße in mm (BxTxH)
07.45.21	160 x 30 x 210



Monitorhalterung schwenkbar, zur Befestigung auf der Flachbildschirmhalterung

- Verschraubbar nach VESA Norm

Art.-Nr.	Maße in mm (BxTxH)
07.45.22	125 x 75 x 125

Packtische - Kombinationen aus der Praxis



Achssatz
- Inkl. zusätzlichen Strebe und Achsrohr Ø 32 mm
- Nachrüstbar
- Für Packtisch basic und Komfort verwendbar

Art.-Nr.	Breite in mm
03.PTACS15	1500
03.PTACS20	2000

Unterhängeschränke
- Schubladen-Vollauszug (VA) 100 % - Tragkraft 50 kg
- Kugelführungen



- 1 x Schublade 150 mm

Art.-Nr.	Maße in mm (BxTxH)
53.150	531 x 500 x 215
38.150	381 x 500 x 215



- 3 x Schublade 100 mm

Art.-Nr.	Maße in mm (BxTxH)
53.300	531 x 500 x 365
38.300	381 x 500 x 365



- 2 x Schublade 200 mm

Art.-Nr.	Maße in mm (BxTxH)
44.011	531 x 500 x 465
38.011	381 x 500 x 465



- 1 x Flügeltüre 350 mm

Art.-Nr.	Maße in mm (BxTxH)
44.001	531 x 500 x 465



Hängeblock-Aufnahme für Basic
- Zwingend zur Montage der Hängeschränke erforderlich
- Buche-Multiplex
- Verpackungseinheit: 2 Stück

Art.-Nr.
03.5340.35



Hängeblock-Aufnahme für Komfort
- Zwingend zur Montage der Hängeschränke erforderlich
- Verpackungseinheit: 2 Stück

Art.-Nr.	Tischtiefe in mm
4XXXXX75TR	750
4XXXXX90TR	900

- Untergestell aus Stahlrohr 45 x 45 mm
- Fuß aus Aluminium-Profilen 40 x 40 mm
- Arbeitsplatte wahlweise:
  Buche-Multiplex mehrschichtverleimt, geölt oder
  MDF-Arbeitsplatte mit 0,7 mm HPL-Belag, 4-seitig, ABS-Kanten 40 mm
- Klemmfeststellung 200 kg Tragkraft
  Lieferung unmontiert



Beistelltisch höhenverstellbar

- Arbeitsplatte Buche-Multiplex 40 mm

Art.-Nr.	Maße in mm (BxTxH)
4075KL75GB	750 x 750 x 710-1055
4075KL90GB	750 x 900 x 710-1055



Beistelltisch höhenverstellbar

- Arbeitsplatte MDF mit HPL-Belag 40 mm

Art.-Nr.	Maße in mm (BxTxH)
4075KL75GH	750 x 750 x 710-1055
4075KL90GH	750 x 900 x 710-1055



Mobilzusatz workergo 4-Fuß - Expanderrollen Ø 100 mm

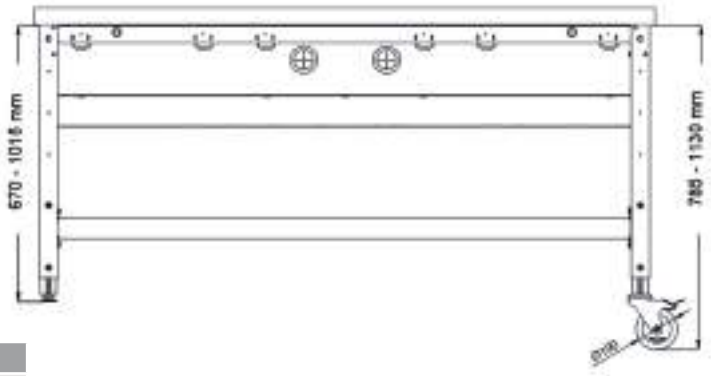

Art.-Nr.	Beschreibung
4XXXXXMBL100	2 x Bockrolle, 2 x Lenkrolle mit Feststeller
4XXXXXMLL100	4 Lenkrollen, 2 mit Feststeller



Rollcontainer

- 3 x Schublade
- Schubladennutzmaß: 450 x 400 mm
- Zentralverriegelung über Zylinderschloss
- Schubladen-Vollauszug 100 %, Tragkraft je Schublade 50 kg
- Inkl. Abrollrand und Riffelgummi
- 4 x Lenkrolle Ø 80 mm mit 2 x mit Feststeller

Art.-Nr.	Maße in mm (B x T x H)
46.021BR80	530 x 500 x 745



Rollcontainer

- 4 x Schublade
- Schubladennutzmaß: 450 x 400 mm
- Zentralverriegelung über Zylinderschloss
- Schubladen-Vollauszug 100 %, Tragkraft je Schublade 50 kg
- Inkl. Abrollrand und Riffelgummi
- 4 x Lenkrolle Ø 80 mm mit 2 x mit Feststeller

Art.-Nr.	Maße in mm (B x T x H)
46.220BR80	530 x 500 x 745

Packtische - Arbeitsplatzsysteme

Schneidständer

- Schneidständer für Pappe, Luftpolsterfolien, Schaumfolie etc.
- Leicht auswechselbare Messerkassette
- Rundmesser für Papier, Wellpappe etc.
- Die Messerkassetten lassen sich mit einem Handgriff und ohne Werkzeug ganz einfach auswechseln für Folien, Weich- und Luftpolsterfolien



Abrollbock, fahrbar

- Max. Gewicht pro Rolle 200 kg
- Max. Rollen-Ø 500 mm

Art.-Nr.	Schnittbreite x T x H in mm
07.23107	750 / 1000 x 600 x 400
07.23110	1000 / 1250 x 600 x 400
07.23112	1250 / 1500 x 600 x 400



Doppel-Schneidständer waagrecht

- Austrittshöhe stufenlos einstellbar
- Max. Rollen-Ø je 800 mm
- Max. ges. 130 kg

Art.-Nr.	Schnittbreite x T x H in mm
07.26407	1120 x 850 x 1665
07.26410	1370 x 850 x 1665
07.26412	1620 x 850 x 1665
07.26416	1920 x 850 x 1665



Anbau-Schneidvorrichtung

- Klemmbereich bis 70 mm

Art.-Nr.	Schnittbreite x T x H in mm
07.55107	750 / 1020 x 250 x 1280
07.55110	1000 / 1270 x 250 x 1280
07.55112	1250 / 1533 x 250 x 1280



Schneidständer waagrecht

- Austrittshöhe stufenlos einstellbar
- Max. Rollen-Ø 800 mm
- Max. 100 kg

Art.-Nr.	Schnittbreite x T x H in mm
07.26207N	750 / 1120 x 850 x 1165
07.26210N	1000 / 1370 x 850 x 1165
07.26212N	1250 / 1620 x 850 x 1165
07.26216N	1600 / 1970 x 850 x 1165
07.26218N	1800 / 2170 x 850 x 1165



Tisch-Schneidgerät

- Max. Rollen-Ø 250 mm
- Max. 80 kg

Art.-Nr.	Schnittbreite x T x H in mm
07.25607	750 / 1000 x 341 x 340
07.25610	1000 / 1250 x 341 x 340
07.25612	1250 / 1500 x 341 x 340
07.25716	1600 / 1850 x 341 x 340



Schneidständer senkrecht

- Max. Rollen-Ø 800 mm
- Max. 200 kg

Art.-Nr.	Schnittbreite x T x H in mm
07.35110	1000 / 800 x 880 x 1295
07.35112	1250 / 800 x 880 x 1545
07.35116	1600 / 800 x 880 x 1895
07.35118	1800 / 800 x 880 x 2095
07.35120	2000 / 800 x 880 x 2295



Tischwaage als 2-Bereichswaage, eichfähig

- Wägeplattform aus Edelstahl, Unterbau gepulvert
- Zuverlässige, äußerst präzise Industriewaage
- Inkl. Auswertegerät 82B1, Verwendbar als Tisch- und Wandgerät
- 1 x serielle Schnittstelle RS-232 on board
- Integriertes Netzteil für 230 V
- Netzstecker mit 2 m Kabel
- DMS-Wägezelle aus eloxierter Aluminiumlegierung (IP66)
- 2 m Messkabel (Festanschluss)
- Wägebereich bis 60 kg / 10 g bis 30 kg, ab 30 kg / 20 g



Art.-Nr.	Wägeplattform in mm	Wägebereich in kg	Ziffernschritt in g
03.WA833B1	500 x 400	60	10 / 20

NEU

Konformitätsbewertung (HKB) für Waagen bis 60 kg

Art.-Nr.
03.WA114223

Schnittstellenkabel 2,4 m

- 1 x serielle Schnittstelle RS-232 on bord

Art.-Nr.
03.WARS2320404

Zählwaage 30 kg/1 g, nicht eichfähig

- Gehäuse aus ABS-Kunststoff
- Wägeplattform aus Edelstahl
- 3 x LCD-Anzeigen, Ziffernhöhe 14 mm mit blauer Hinterleuchtung, Folientastatur mit Druckpunkttasten, Ziffernblock und akustischer Rückmeldung
- Wägefunktionen: Tarieren, Zählen, Summieren, Sollgewichtskontrolle
- Serielle Schnittstelle RS-232 als Sub-D Buchse für Druckeranschluss außerdem akustisch-optisches Signal
- Optimierung der Zählgenauigkeit
- 200 Speicher für Referenzgewicht
- Akkubetrieb
- Steckernetzgerät mit 1,5 m Kabel
- Einschl. Klarsicht-Schutzhaube
- Zum Zählen von Teilen ab 0,8 g



Art.-Nr.	Wägeplattform in mm	Wägebereich in kg	Ziffernschritt in g
03.WA200927	280 x 220	30	1

work alu®

PRODUKTKATALOG



Allgemeine Eigenschaften und Vorteile von Aluminiumprofilen*

- Modular, ein Stecksystem für alle Anforderungen
- Kein Bohren. Die Profile werden bereits zugeschnitten und Ihnen zur einfachen Selbstmontage bereitgestellt
- Nicht magnetisch bzw. magnetisierbar
- Die Oberfläche des Aluminiumprofils ist eloxiert und somit nicht elektrisch leitend. Sie dient als elektrische Isolation.
- Bei richtiger Kontaktierung ist das Aluminiumprofil gut elektrisch leitfähig. Die Kontaktierung erfolgt über die Stirnseite des Profils an welcher keine Eloxalschicht besteht.
- Sehr leicht durch seine geringe Dichte 2,71 g/cm³, dies entspricht etwa einem Drittel des Gewichts von Stahl
- Hoch Korrosionsbeständig
- Hygienisch, einfach zu reinigen





Eigenschaften und Vorteile der workalu® Produktserie

- Hohe Kombinationsvielfalt durch das Baukastensystem
- Schnelle und einfache Kombinationsmöglichkeiten aller Tischvarianten und Zubehörteile
- Schnelle und einfache Profilverschiebung durch Eckverbindungen, doppelseitige Gestelle und Anbaumodule
- Umfangreiches Zubehör, aktuelle Zubehörteile sind mit neuer workalu® -Serie kombinierbar
- Längs zum Profil in Nut variabel und stufenlos verschiebbar

*im Folgenden auch Aluprofil genannt

Funktionsweise:

1 Die Hülsen inklusive Schrauben werden mit einer Bohrmaschine in die Profilnuten geschraubt und die Nutensteine in die dazugehörige, zu verschraubende Profilnut des anderen Profils geschoben. 2 Danach werden die Schrauben in den Nutenstein geschraubt und festgezogen.





Niveauausgleich:

Die workalu® 4-Fuß-Tische können um 20 mm in der Höhe angepasst werden. Bodenunebenheiten können so einfach ausgeglichen werden.



Unsere Lösung

Der workalu® hat die Eigenschaft an der Vielfältigkeit des Arbeitsplatzes zu wachsen.
Durch die flexiblen Anwendungsmöglichkeiten des Aluminiumprofils sowie dem zahlreichen Zubehör kann der Arbeitsplatz jederzeit erweitert werden. Dadurch lässt sich ein optimaler Greifraum schaffen, welcher unter ergonomischem Aspekt essentiell ist.

Vorteile kurz zusammengefasst:

- Montagezeiten werden reduziert
- Ergonomische Arbeitsplatzgestaltung
- Modular und einfach erweiterbar
- Schlankes und zeitloses Design

Mit dem workalu® passt sich der Arbeitsplatz den Anforderungen des Menschen an und nicht umgekehrt. Er lässt sich beliebig und jederzeit variabel erweitern und verändern.
Nur durch diese Variabilität und Flexibilität können Arbeitsabläufe optimiert und gesteigert werden. Statische, nicht veränderbare Arbeitsplätze gehören der Vergangenheit an.



Arbeitsplatten





Buche Multiplex Arbeitsplatte Seite 436



Rotbuche Arbeitsplatte Massiv Seite 438



Werkbankplattenabschluss und Rückbrett Seite 439



MDF-Arbeitsplatten, Kunststoffplatten Seite 440



Plattenverbinder Seite 442



Spankernarbeitsplatte und ESD-leitfähige Platte Seite 443

Hinweis zu Massivholz- und Multiplexplatten
Holz ist ein Naturmaterial und kann daher in Farbe, Struktur und Maserung variieren. Leichte Veränderungen wie minimales Schwinden oder Verziehen sind materialtypisch und kein Reklamationsgrund. Für eine optimale Nutzung sollten die Platten direkt nach dem Auspacken montiert werden, da spätere Verformungen nicht ausgeschlossen werden können.

Arbeitsplatten

Buche Multiplex Arbeitsplatte



Buche Multiplex Arbeitsplatte

- Mehrschichtverleimt, geölt
- Wasserabweisend
- Verleimung nach EN 314-2

Plattenstärke (mm)	25	40	50
Maße in mm (B x T)	Art.-Nr.	Art.-Nr.	Art.-Nr.
750 x 600	03.7560.25	03.7560.40	03.7560.50
1000 x 600	03.1060.25	03.1060.40	03.1060.50
1250 x 600	03.1260.25	03.1260.40	03.1260.50
1500 x 600	03.1560.25	03.1560.40	03.1560.50
1750 x 600	03.1760.25	03.1760.40	03.1760.50
2000 x 600	03.2060.25	03.2060.40	03.2060.50
2500 x 600	03.2560.25	03.2560.40	03.2560.50
750 x 750	03.7575.25	03.7575.40	03.7575.50
810 x 750	03.81.25	03.81.40	03.81.50
1000 x 750	03.10.25	03.10.40	03.10.50
1250 x 750	03.125.25	03.125.40	03.125.50
1500 x 750	03.15.25	03.15.40	03.15.50
1750 x 750	03.1775.25	03.1775.40	03.1775.50
2000 x 750	03.20.25	03.20.40	03.20.50
2500 x 750	03.25.25	03.25.40	03.25.50
750 x 900	03.7590.25	03.7590.40	03.7590.50
1000 x 900	03.1090.25	03.1090.40	03.1090.50
1250 x 900	03.1290.25	03.1290.40	03.1290.50
1500 x 900	03.1590.25	03.1590.40	03.1590.50
1750 x 900	03.1790.25	03.1790.40	03.1790.50
2000 x 900	03.2090.25	03.2090.40	03.2090.50
2500 x 900	03.2590.25	03.2590.40	03.2590.50



Buche Multiplex - Arbeitsplatte mit Abdeckung
Für KFZ-Werkstätten, Lackierereien und Schweißarbeiten

- Mit 1,5 mm verzinkter Stahlabdeckung, Als L-Profil verschraubt

Plattenstärke (mm)	40	50
Maße in mm (B x T)	Art.-Nr.	Art.-Nr.
810 x 750	A03.81.40	A03.81.50
1000 x 750	A03.10.40	A03.10.50
1250 x 750	A03.125.40	A03.125.50
1500 x 750	A03.15.40	A03.15.50
2000 x 750	A03.20.40	A03.20.50
2500 x 750	A03.25.40	A03.25.50
1000 x 900	A03.1090.40	A03.1090.50
1250 x 900	A03.12590.40	A03.12590.50
1500 x 900	A03.1590.40	A03.1590.50
2000 x 900	A03.2090.40	A03.2090.50
2500 x 900	A03.2590.40	A03.2590.50



Buche Multiplex - Arbeitsplatte mit Abdeckung
Für KFZ-Werkstätten, Lackierereien und Schweißarbeiten

- Mit 1,5 mm Edelstahlabdeckung, Als L-Profil verschraubt

Plattenstärke (mm)	40	50
Maße in mm (B x T)	Art.-Nr.	Art.-Nr.
810 x 750	AE038140	AE038150
1000 x 750	AE031040	AE031050
1250 x 750	AE0312540	AE0312550
1500 x 750	AE031540	AE031550
2000 x 750	AE032040	AE032050
2500 x 750	AE032540	AE032550
1000 x 900	AE03109040	AE03109050
1250 x 900	AE031259040	AE031259050
1500 x 900	AE03159040	AE03159050
2000 x 900	AE03209040	AE03209050
2500 x 900	AE03259040	AE03259050

Hinweis zu Massivholz- und Multiplexplatten: Holz ist ein Naturmaterial und kann daher in Farbe, Struktur und Maserung variieren. Leichte Veränderungen wie minimales Schwinden oder Verziehen sind materialtypisch und kein Reklamationsgrund. Für eine optimale Nutzung sollten die Platten direkt nach dem Auspacken montiert werden, da spätere Verformungen nicht ausgeschlossen werden können.

Arbeitsplatten

Rotbuche Massiv, Arbeitsplatte mit Stahlkante



Rotbuche Arbeitsplatte Massiv
- Riegelverleimt
- Keilgezinkt
- Leimholzplatte mit markanten Maserungen

Plattenstärke (mm)	40	50
Maße in mm (B x T)	Art.-Nr.	Art.-Nr.
1000 x 600	03.1060.40RB	03.1060.50RB
1250 x 600	03.1260.40RB	03.1260.50RB
1500 x 600	03.1560.40RB	03.1560.50RB
2000 x 600	03.2060.40RB	03.2060.50RB
2500 x 600	03.2560.40RB	03.2560.50RB
810 x 750	03.81.40RB	03.81.50RB
1000 x 750	03.10.40RB	03.10.50RB
1250 x 750	03.125.40RB	03.125.50RB
1500 x 750	03.15.40RB	03.15.50RB
2000 x 750	03.20.40RB	03.20.50RB
2500 x 750	03.25.40RB	03.25.50RB
1000 x 900	03.1090.40RB	03.1090.50RB
1250 x 900	03.1290.40RB	03.1290.50RB
1500 x 900	03.1590.40RB	03.1590.50RB
2000 x 900	03.2090.40RB	03.2090.50RB
2500 x 900	03.2590.40RB	03.2590.50RB



Buche Multiplex - Arbeitsplatte mit Stahlkante
- Mit 1,5 mm eingelassener Stahlkante, Als L-Profil verschraubt

Plattenstärke (mm)	40	50
Maße in mm (B x T)	Art.-Nr.	Art.-Nr.
1000 x 600	K03.1060.40	K03.1060.50
1250 x 600	K03.12560.40	K03.12560.50
1500 x 600	K03.1560.40	K03.1560.50
2000 x 600	K03.2060.40	K03.2060.50
2500 x 600	K03.2560.40	K03.2560.50
810 x 750	K03.81.40	K03.81.50
1000 x 750	K03.10.40	K03.10.50
1250 x 750	K03.125.40	K03.125.50
1500 x 750	K03.15.40	K03.15.50
2000 x 750	K03.20.40	K03.20.50
2500 x 750	K03.25.40	K03.25.50
1000 x 900	K03.1090.40	K03.1090.50
1250 x 900	K03.12590.40	K03.12590.50
1500 x 900	K03.1590.40	K03.1590.50
2000 x 900	K03.2090.40	K03.2090.50
2500 x 900	K03.2590.40	K03.2590.50

Werkbankplattenabschluss und Rückbrett







Werkbankplattenabschluss – 3-seitig

- Buche Multiplex
- Höhe 120 mm
- Stärke 15 mm

Art.-Nr.	Maße in mm (B x T)
PA.7560.12	750 x 600
PA.1060.12	1000 x 600
PA.1260.12	1250 x 600
PA.1560.12	1500 x 600
PA.1760.12	1750 x 600
PA.2060.12	2000 x 600
PA.2560.12	2500 x 600
PA.7575.12	750 x 750
PA81	810 x 750
PA.1075.12	1000 x 750
PA.1275.12	1250 x 750
PA150	1500 x 750
PA.1775.12	1750 x 750
PA200	2000 x 750
PA250	2500 x 750
PA.7590.12	750 x 900
PA.1090.12	1000 x 900
PA.1290.12	1250 x 900
PA.1590.12	1500 x 900
PA.1790.12	1750 x 900
PA.2090.12	2000 x 900
PA.2590.12	2500 x 900

Rückbrett

- Buche Multiplex
- Höhe 120 mm
- Stärke 15 mm

Art.-Nr.	Maß in mm (Breite)
RPA75	750
RPA81	810
RPA100	1000
RPA125	1250
RPA150	1500
RPA175	1750
RPA200	2000
RPA250	2500

Hinweis zu Massivholz- und Multiplexplatten: Holz ist ein Naturmaterial und kann daher in Farbe, Struktur und Maserung variieren. Leichte Veränderungen wie minimales Schwinden oder Verziehen sind materialtypisch und kein Reklamationsgrund. Für eine optimale Nutzung sollten die Platten direkt nach dem Auspacken montiert werden, da spätere Verformungen nicht ausgeschlossen werden können.

Arbeitsplatten

MDF-Arbeitsplatten, Kunststoffplatten



MDF-Arbeitsplatte mit 0,7 mm HPL-Belag | Für Montage, Versand und Labor (ETERLUX)

- HPL (High Pressure Laminate), auch Resopal genannt, wirkt feuerhemmend stoß-, kratz- und abriebfest
- 4-seitig, ABS-Umleimer
- Hitze- und lichtbeständig
- Fleckenunempfindlich, leicht zu reinigen und zu desinfizieren
- Lösungsmittel- und weitgehend chemikalienbeständig

Plattenstärke (mm)	30	40	50
Maße in mm (B x T)	Art.-Nr.	Art.-Nr.	Art.-Nr.
750 x 600	H03.7560.30	H03.7560.40	H03.7560.50
1000 x 600	H03.1060.30	H03.1060.40	H03.1060.50
1250 x 600	H03.1260.30	H03.1260.40	H03.1260.50
1500 x 600	H03.1560.30	H03.1560.40	H03.1560.50
1750 x 600	H03.1760.30	H03.1760.40	H03.1760.50
2000 x 600	H03.2060.30	H03.2060.40	H03.2060.50
2500 x 600	H03.2560.30	H03.2560.40	H03.2560.50
750 x 750	H03.7575.30	H03.7575.40	H03.7575.50
810 x 750	H03.81.30	H03.81.40	H03.81.50
1000 x 750	H03.1075.30	H03.1075.40	H03.1075.50
1250 x 750	H03.1275.30	H03.125.40	H03.125.50
1500 x 750	H03.15.30	H03.15.40	H03.15.50
1750 x 750	H03.1775.30	H03.1775.40	H03.1775.50
2000 x 750	H03.20.30	H03.20.40	H03.20.50
2500 x 750	H03.25.30	H03.25.40	H03.25.50
750 x 900	H03.7590.30	H03.7590.40	H03.7590.50
1000 x 900	H03.1090.30	H03.1090.40	H03.1090.50
1250 x 900	H03.1290.30	H03.1290.40	H03.1290.50
1500 x 900	H03.1590.30	H03.1590.40	H03.1590.50
1750 x 900	H03.1790.30	H03.1790.40	H03.1790.50
2000 x 900	H03.2090.30	H03.2090.40	H03.2090.50
2500 x 900	H03.2590.30	H03.2590.40	H03.2590.50



MDF-Arbeitsplatte mit 2,5 mm Trovidurbelag

- Mit robustem, strapazierfähigem Kunststoffbelag 2,5 mm
- 4-seitig ABS-Umleimer
- Schwer entflammbare Oberfläche
- Sehr gute elektrische Isoliereigenschaften
- Hohe Widerstandsfähigkeit gegen Säuren, Laugen und Salzlösungen
- Anwendungsbereiche: Chemische Behälter- und Anlagenbau, Elektroindustrie, Bauindustrie

Plattenstärke (mm)	30	40	50
Maße in mm (B x T)	Art.-Nr.	Art.-Nr.	Art.-Nr.
1000 x 600	T03.1060.30	T03.1060.40	T03.1060.50
1250 x 600	T03.1260.30	T03.1260.40	T03.1260.50
1500 x 600	T03.1560.30	T03.1560.40	T03.1560.50
2000 x 600	T03.2060.30	T03.2060.40	T03.2060.50
810 x 750	T03.81.30	T03.81.40	T03.81.50
1000 x 750	T03.10.30	T03.10.40	T03.10.50
1250 x 750	T03.125.30	T03.125.40	T03.125.50
1500 x 750	T03.15.30	T03.15.40	T03.15.50
2000 x 750	T03.20.30	T03.20.40	T03.20.50
1000 x 900	T03.1090.30	T03.1090.40	T03.1090.50
1250 x 900	T03.1290.30	T03.1290.40	T03.1290.50
1500 x 900	T03.1590.30	T03.1590.40	T03.1590.50
2000 x 900	T03.2090.30	T03.2090.40	T03.2090.50



Kunststoffplatte

- Kunststoffplatte, gepresst, PE 500
- Oberfläche weiss
- Hohe Verschleiß- und Abriebfestigkeit
- Exzellente chemische Beständigkeit
- Hohe Schlag-, Schneid- und Kratzfestigkeit
- Schwer entflammbar
- Einsatzbereich: Montage- und Automatisierungstechnik
- Druck- und Textilindustrie, Förder- und Lagertechnik

Plattenstärke (mm)	20	25	30
Maße in mm (B x T)	Art.-Nr.	Art.-Nr.	Art.-Nr.
1500 x 750	KUW03.15.20	KUW03.15.25	KUW03.15.30
2000 x 750	KUW03.20.20	KUW03.20.25	KUW03.20.30



Kunststoffplatte

- Kunststoffplatte gepresst Regenerat
- Oberfläche konfettibunt/schwarz
- Beständig gegen Laugen und Säuren
- Einsatzbereich: Galvanotechnik, Schüttgutindustrie, Nahrungsmittelindustrie, Papierindustrie

Plattenstärke (mm)	20	25	30
Maße in mm (B x T)	Art.-Nr.	Art.-Nr.	Art.-Nr.
1500 x 750	KUS03.15.20	KUS03.15.25	KUS03.15.30
2000 x 750	KUS03.20.20	KUS03.20.25	KUS03.20.30

Arbeitsplatten

MDF-Arbeitsplatte und Plattenverbinder





Platte - Platte - Verbinder

- Mit Lamello und 2 Spannklammern

Art.-Nr.
03.00.32



MDF-Arbeitsplatte mit 2,5 mm Linoleumbelag

- 4-seitig ABS-Umleimer
- Pflegeleicht
- Langlebig
- Antistatisch
- Kratzunempfindlich
- Produktionstechnisch kann anfangs eine gelbe Patina sichtbar sein, welche mit der Zeit duch Lichteinfluss wieder verschwindet
- Durch Produktion, Licht und Umwelteinflüsse sind Farbunterschiede und Farbveränderungen im Belag möglich
- Zusammensetzung aus rein natürlichen Rohstoffen, dadurch ist Linoleum in Herstellung, Nutzung und Entsorgung sehr umweltfreundlich
- Anwendungsbereiche: technische, elektrische und chemische Arbeiten

Plattenstärke (mm)	30	40	50
Maße in mm (B x T)	Art.-Nr.	Art.-Nr.	Art.-Nr.
1000 x 600	L03.1060.30	L03.1060.40	L03.1060.50
1250 x 600	L03.1260.30	L03.1260.40	L03.1260.50
1500 x 600	L03.1560.30	L03.1560.40	L03.1560.50
2000 x 600	L03.2060.30	L03.2060.40	L03.2060.50
2500 x 600	L03.2560.30	L03.2560.40	L03.2560.50
810 x 750	L03.81.30	L03.81.40	L03.81.50
1000 x 750	L03.10.30	L03.10.40	L03.10.50
1250 x 750	L03.125.30	L03.125.40	L03.125.50
1500 x 750	L03.15.30	L03.15.40	L03.15.50
2000 x 750	L03.20.30	L03.20.40	L03.20.50
2500 x 750	L03.25.30	L03.25.40	L03.25.50
1000 x 900	L03.1090.30	L03.1090.40	L03.1090.50
1250 x 900	L03.1290.30	L03.1290.40	L03.1290.50
1500 x 900	L03.1590.30	L03.1590.40	L03.1590.50
2000 x 900	L03.2090.30	L03.2090.40	L03.2090.50
2500 x 900	L03.2590.30	L03.2590.40	L03.2590.50







Spankern-Arbeitsplatte melaminharzbeschichtet

- 4-seitig, ABS-Umleimer
- Trägerplatte Spankern direktbeschichtet
- Oberfläche abriebfest und pflegeleicht

Plattenstärke (mm)	28
Maße in mm (B x T)	Art.-Nr.
750 x 600	07.M7560.28
1000 x 600	07.M1060.28
1250 x 600	07.M12560.28
1500 x 600	07.M1560.28
1750 x 600	07.M1760.28
2000 x 600	07.M2060.28
750 x 750	07.M7575.28
810 x 750	07.M8175.28
1000 x 750	07.M1075.28
1250 x 750	07.M12575.28
1500 x 750	07.M1575.28
1750 x 750	07.M1775.28
2000 x 750	07.M2075.28
2500 x 750	07.M2575.28
750 x 900	07.M7590.28
1000 x 900	07.M1090.28
1250 x 900	07.M12590.28
1500 x 900	07.M1590.28
1750 x 900	07.M1790.28
2000 x 900	07.M2090.28

ESD-Volumen leitfähige Arbeitsplatte

- Oberfläche aus leitfähigem HPL-Schichtstoff
- Geeignet für alle elektrostatisch gefährdeten Bereiche
- Oberfläche RAL 7035

ESD

Plattenstärke (mm)	30
Maße in mm (B x T)	Art.-Nr.
750 x 600	07.E7560.30
1000 x 600	07.E1060.30
1250 x 600	07.E12560.30
1500 x 600	07.E1560.30
1750 x 600	07.E1760.30
2000 x 600	07.E2060.30
750 x 750	07.E7575.30
810 x 750	07.E8175.30
1000 x 750	07.E1075.30
1250 x 750	07.E12575.30
1500 x 750	07.E1575.30
1750 x 750	07.E1775.30
2000 x 750	07.E2075.30
2500 x 750	07.E2575.30
750 x 900	07.E7590.30
1000 x 900	07.E1090.30
1250 x 900	07.E12590.30
1500 x 900	07.E1590.30
1750 x 900	07.E1790.30
2000 x 900	07.E2090.30

ESD engl. **E**lectro**S**tatic**D**ischarge Elektrostatische Entladung





Überblick, ESD Wörterbuch Seite 446



Mess- und Prüfgeräte Seite 450



ESD-workergo Seite 452



ESD-workraster Seite 455



ESD-workline Seite 456



ESD-Zubehör Seite 457



ESD-Bestückungswagen Seite 464



ESD-Stühle Seite 465

Überblick

ESD

Als **ESD** (engl. Electrostatic Discharge)
wird die elektrostatische Entladung bezeichnet. Durch große Potentialdifferenz entsteht ein Funke oder Durchschlag, der an elektronischen Geräten hohe elektrische Spannungsimpulse erzeugt.

Menschen spüren elektrostatische Ladung erst ab 3.000 Volt und in den meisten Fällen ist die Entladung ungefährlich und die Schrecksekunde das Schlimmste.

Wann ist ESD gefährlich?
Ein Funkenschlag kann jedoch schon bereits bei 10.000 Volt auftreten und beim Umgang mit brennbaren Flüssigkeiten oder Gasen kann es zu Explosionen kommen. Reibungselektrizität tritt z.B. beim Laufen über einen Teppichboden auf, wobei ein Mensch sich in Einzelfällen auf ca. 30.000 Volt aufladen kann.

Das perfide an ESD ist, dass Schäden nicht unmittelbar sichtbar werden und der Verursacher diese oft nicht bemerkt. Ihre Folgen können teuer werden, insbesondere wenn die Baugruppen in Geräten für sensible Einsatzbereiche verbaut werden. Empfindliche Bauteile können schon ab 40 Volt zerstört werden.



Mit EPA kann man sich vor ESD schützen!
EPA = Electrostatic Protected Area (elektrostatisch geschützter Bereich)

Ein mit ESD-Schutzmaßnahmen ausgestatteter Arbeitsbereich in dem elektrostatisch empfindliche Bauelemente gehandhabt werden können, ohne diese zu beschädigen.

Eine umfängliche EPA-Schutzzone umfasst folgende Bereiche:
- Arbeitsplatz / Workstation
- Personenerdung
- Werkzeug
- Markierungen
- Messtechnik
- Lagerung / Behälter
- Fußboden

Für die Elektronikbetriebe gilt die ESD Norm DIN EN 61340-5-1.
Alle hier aufgeführten Produkte entsprechen dieser Norm.

Vier goldene Regeln im Umgang mit ESD

1. Gehen Sie stehts davon aus, dass alle aktiven Bauteile ESD-empfindlich sind.
2. Fassen Sie elektronische Bauteile nur in ESD-Schutzzonen (EPA) an und nur dann wenn Sie ordungsgemäß geerdert sind.
3. Lagern und transportieren Sie ESD-empfindliche Bauteile in ESD-Schutzbehältern.
4. Überprüfen Sie regelmäßig das ESD-Schutzsystem.

Beachten Sie den Grundsatz
„Wo keine Aufladung, da keine Entladung“.

So wenig Bewegungen wie möglich und eine ESD-sichere Ausstattung senken das Risiko einer statischen Aufladung durch Personen auf ein Minimum.

ESD-WÖRTERBUCH

A

Ableitwiderstand:
Messung zwischen einem Erdungspunkt und der Elektrode auf einer Oberfläche.

Antistatisch:
„Aufladungsvermindernde Eigenschaft", kann z.B. eine spezielle Art von Kunststoff sein.

Arbeitsplatz / Workstation
Der ESD geschützte Arbeitsplatz sollte ergonomisch anpassbar sein. Elektrostatische Ladung wird über die Arbeitsfläche und ein Erdungskabel abgeleitet, sodass der Arbeitsplatz ladungsneutral bleibt.

D

Dissipativ:
Oberflächenwiderstand von Materialien die zwischen 10^5 und 10^{12} Ω liegen.

E

EPA:
(eng. Electrostatic Protected Area) Arbeitsbereich in dem elektrostatisch empfindliche Bauelemente gehandhabt werden, ohne diese zu schädigen.

Erdung:
Ableitung von elektrischen Strömen in den Erdboden.

Erdungspunkt:
Zentraler Punkt (z.B. an einer Arbeitsplatte), der mit der gebäudeseitigen Erdung verbunden wird.

ESD:
(eng. Electrostatic Discharge) das Phänomen der elektrostatischen Entladung.

ESDS:
(eng. Electrostatic Discharge Sensitive Devices) elektrostatisch empfindliche Bauelemente.

F

Fußboden
Der Fußboden sollte ableitfähig sein und die geforderten Grenzwerte aus der DIN EN 61340-5-1 erfüllen. Bei der Reinigung von ESD-Boden nur Pflegemittel verwenden, die keine Schichten aufbauen, damit die Ableitwerte im gewünschten Bereich bleiben. Sind nur einzelne Arbeitsplätze als EPA eingerichtet, können auch ESP-Bodenmatten oder - fließen mit Erdung verlegt werden.

I

IC:
(Eng. Integrated Circuit) integrierter Schaltkreis, Mikrochip, z.B. Mikroprozessor.

Ionisieren:
Entfernen von geladenen Teilchen (z.B. Elektronen) aus einem Material wie beispielsweise der Luft. Ionisiergeräte können durch Verteilen ionisierter Luft elektrostatische Ladungen neutralisieren.

Isolator:
Materialien, die einen hohen Oberflächenwiderstand von mindestens 10^{12} Ω haben. Statische Ladungen bleiben lange an einer Stelle dieses Materials bestehen ohne abzufließen (Kunststoffe, Glas, Luft).

L

Lagerung / Behälter
Ableitende ESD-Regale und -Behälter für den Transport und die Aufbewahrung von Bauteilen schützen gefährdete Bauteile. Montagewägen sollten mit ableitfähigen Rädern ausgestattet sein.

Leitfähigkeit:
Eigenschaft eines Materials elektrischen Strom zu leiten, z.B. Metalle.

M

Markierungen
Markierungen am Boden kennzeichnen ESD-geschützte Bereiche. Ebenso wichtig sind Schilder und Aufkleber, um auf potenziell gefährdete Bauelemente und Baugruppen hinzuweisen.

Messtechnik
Es ist notwendig, Schutzeinrichtungen regelmäßig messtechnisch zu überprüfen. Beim Betreten einer EPA sollten zwingend Messungen sowie regelmäßige Personenprüfungen erfolgen. Arbeitstische, Bodenmatten und Erdungsanschlüsse sollten monatlich und ESD-Überwachungsinstrumente jährlich überprüft werden.
Der Ableitwiderstand sollte jeweils folgende Werte haben:
Arbeitsoberfläche: zwischen 7,5 x 10^5 Ω und 10^9 Ω, Boden: weniger als 10^9 Ω, Stuhl/Stehhilfe: weniger als 10^{10} Ω, Werkzeug: weniger als 10^{12}Ω.

N

Normen:
IEC 61340-5-1 Schutz elektronischer Bauteile vor elektrostatischer Entladung- Allgemeine Anforderungen
IEC 61340-5-2 Schutz elektronischer Bauteile vor elektrostatischer Entladung - Benutzerhandbuch
IEC 61340-4-1 Elektrischer Widerstand von Bodenbeschichtungen und Bodenbelägen
ANSI/ESD S20.20.-1999 Schutz elektrischer und elektronischer Teile, Bauelemente und Geräte
ANSI/ESD S541-2003 Verpackungsmaterialien für ESD-empfindliche Bauteile.

O

Oberflächenwiderstand:
Widerstand zwischen zwei Punkten auf einer Oberfläche, der mit Hilfe eines Megaohmmeters und zwei Elektroden gemessen wird.

P

Personenerdung
Personen sind die Hauptquellen elektrostatischer Ladung. Schuhe und Handgelenkarmband mit Erdungskabel sollten für Mitarbeiter in der Elektronikfertigung pflicht sein. Armband- und Schuhtester erleichtern die tägliche Überprüfung der EPA-Wirksamkeit. Ebenso sollte der Stuhl oder die Stehhilfe ESD-Schutz aufweisen.

S

Strom:
Einheit [A] Ampere, Formelzeichen: I, Fluß von (meist negativen) Ladungsträgern.

Spannung:
Einheit [V] Volt, Formelzeichen: U, hält in einem geschlossenen Kreis den elektrischen Strom aufrecht, somit die Ursache für den Stromfluß.

W

Widerstand:
Einheit [Ω] Ohm, Formelzeichen: R, gibt an welche Spannung erforderlich ist, um eine bestimmte Stromstärke durch einen elektrischen Leiter fließen zu lassen.

Überblick

ESD

Um die Zuverlässigkeit und die Qualität heutiger Elektronikprodukte gewährleisten zu können, ist es notwendig, bei der Verarbeitung von Electrostatic Discharge Sensitive Devices (ESDS) die wichtigsten **HANDHABUNGSREGELN** zu beachten:

1. ESDS dürfen nur an elektrostatisch geschützten Arbeitsplätzen (EPA) verarbeitet werden!
2. Auf ständigen, „sanften" Potenzialausgleich achten!
3. Personenerdung über Handgelenk- und Schuherdung sicherstellen!
4. Auf ableitfähige, geschlossene Kleidung achten!
5. Elektrostatisch aufladbare Materialien wie normales PE, PVC, Styropor, etc. vermeiden!
6. ESDS dürfen keinen elektrostatischen Feldern > 100 V/cm ausgesetzt werden!
7. Nur gekennzeichnete und definierte Verpackungs- und Transportmaterialien einsetzen!
8. Schulung der Mitarbeiter!

Standardfarben
Alle ESD Produkte auf Seite 452-456 verfügen über eine umweltfreundliche, ableitfähige Pulverbeschichtung.
Hier sehen Sie unsere 7 Standardfarben, diese können durch die Pigmentierung von den Standard RAL-Farben leicht abweichen.


RAL 3003
Rubinrot


RAL 5010
Enzianblau


RAL 5012
Lichtblau


RAL 7035
Lichtgrau


RAL 7038
Achatgrau


RAL 9005
Tiefschwarz

ESD Vorschriften auf einen Blick: Die DIN EN 61340-5-1

Zuletzt aktualisiert im Juli 2017 ist die DIN EN 61340-5-1 die Norm im Umgang mit elektrostatischer Aufladung in Verbindung mit technischen Geräten. Offizieller Titel dieser ESD Norm: "Schutz von elektronischen Bauelementen gegen elektrostatische Phänomene". Als Teil der internationalen Normenreihe 61340, die sich mit der Elektrostatik in allen Bereichen beschäftigt, ist sie für viele Industriebetriebe von Bedeutung. Grundsätzlich enthält die DIN EN 61340-5-1 jene Anforderungen, die Unternehmen für ein effektives Management elektrostatischer Ladungen an dessen Entwurf, Konzept, Erstellung, Einrichtung und Aufrechterhaltung stellen müssen.

Die dort formulierten Anforderungen stehen in direktem Zusammenhang mit elektrischen Teilen, Komponenten oder Geräten, die in einem Unternehmen hergestellt, weiterverarbeitet, verpackt, betrieben oder in irgendeiner Form anderweitig gehandhabt werden und durch elektrostatische Ladungen beschädigt werden können. Besonders bedeutsam ist die Einhaltung solcher ESD Vorschriften für Unternehmen mit sensiblen Produktionsbereichen, wie beispielsweise Reinräumen. Innerhalb der DIN EN 61340-5-1 werden ebenfalls die Quellen elektrostatischer Aufladung berücksichtigt. So sorgen z.B. bestimmte Materialkombinationen, Gase, Verunreinigungen oder die Mitarbeiter selbst unbewusst für derartige Ladungen.

Normgerechte Industriestühle sichern die Produktsicherheit
In Reinräumen sollte die Beachtung derartiger ESD Vorschriften grundsätzlich oberste Priorität haben. So bietet es sich nicht nur an, Reinraumstühle und Industriestühle daran auszurichten, sondern auch durch geeignete weitere Maßnahmen das Auftreten elektrostatischer Aufladungen möglichst umfangreich zu vermeiden. Unternehmen aus der Elektroindustrie dürften schon ein großes betriebliches Interesse daran haben, derartige Normen, wie die DIN EN 61340-5-1 genauestens umzusetzen und eine optimale Integration in die betrieblichen Arbeitsabläufe anzustreben.

- Kontrolliert die Personenableitwiderstände für Handgelenkerdung und Schuhwerkerdung zur Zugangsüberwachung von elektrostatisch geschützten Bereichen (EPA's)
- Das Testergebnis wird optisch und akustisch signalisiert. Ein zusätzlicher potenzialfreier Relais-Kontakt ermöglicht die Ansteuerung z.B. eines Türöffners oder eines Drehkreuzes zur Zutrittskontrolle
- Spannungsversorgung erfolgt über eine integrierte Batterie oder ein Steckernetzteil
- Prüfung der Handgelenkbanderdung
- Prüfung von rechtem und linkem Schuh durch getrennte Messkreise gleichzeitig möglich
- In Verbindung mit Personenvereinzelungsanlagen (z.B. Drehkreuze) kann die Schuhwerkmessung im „Hands-free-Modus" ohne Betätigung des Tastbleches durchgeführt werden
- Prüfspannung 30, 50 oder 100 Volt (Standardeinstellung)
- Die unteren Grenzwerte können deaktiviert werden
- Als Tisch- und Wandgerät einsetzbar (als Wandgerät ist die optionale Wandkonsole erforderlich)
- Grenzwerte über Dip-Schalter einstellbar



1

2

3

Prüfplatzmatte
830 x 680 x 13 mm

1

Schuhwerkelektrode für getrennte Messung, linker und rechter Schuh
Abmessung: 350 x 500 mm

Magnetdokumententasche aus IDP-STAT- PVC in DIN A3-Format. Kann für verschiedene Beschriftungsoptionen verwendet werden.



Personnel Grounding PGT®120

- Lieferumfang: Schuhwerkelektrode, Werkskalibrierschein, Bedienungsanleitung (deutsch/englisch), 9 V-Batterie, Steckernetzteil 230 V AC

	Art.-Nr.	Ausführung
1	EPGT120	Personnel Grounding Tester PGT®120
	EPGT120.WK	Wandkonsole für PGT®120 und PGT®120.COM aus Edelstahl (ohne Abb.)

Personnel Grounding Zubehör

	Art.-Nr.	Ausführung
2	EPGT120.CU.12	Calibration Unit für PGT®120 und PGT®120.COM für die Überprüfung vor Ort, inkl. Werkskalibrierschein für PGTs mit 12 Dip-Schaltern
3	EPGT120.12.S	Prüfplatzmatte mit gelber Anlaufkante

PGTest Station

- Pulverbeschichtung in den abgebildeten Farben
- Teststation für PGT®120
- Abmessung: 590 x 730 x 1700 mm (B x T x H)
- PGT®120 nicht im Lieferumfang enthalten

Art.-Nr.	Ausführung
EPGT120.TEST	PGTest Station für PGT®120 / PGT®120.COM mit Magnetdokumententasche aus IDP-STAT-PVC in A3

METRISO® B530 Mess-Kit

Metriso® B530 – MESS-KIT

- Zur Messung von Punkt-zu-Punkt- und Ableitwiderständen nach DIN EN 61340-4-1 und DIN EN 61340-2-3 (VDE 0300 Teil 4-1 / 2-3)
- Zur Messung des Systemwiderstandes Mensch / Schuhe / Bodensystem nach DIN EN 61340-4-5 (VDE 0300 Teil 4-5)
- Zusätzlicher Niederohm Messbereich 1 Ω - 10 kΩ zur Überprüfung von Erdungsmaßnahmen, Messwertanzeige digital und analog, als Bargraph oder Pointer
- Optische Signalisierung des Spannungsmessbereiches mit roter und grüner LED
- Fremdspannungserkennung mit roter LED
- **Messspannung**: DC 10V, 100V, 500V
- **Messbereich Widerstand**: 1 Ω bis 199 GΩ
- **Betriebsart**: Batteriebetrieb
- **Elektroden**: 2 x Modell 870: 1 x Handelektrode – Modell 45 1 x Verlängerungsset für Elektrode 870
- **Abmessungen**: 225 x 130 x 140 mm (B x H x T)
- **Gewicht** (komplettes KIT): 9 kg

ESD







Elektrode Modell 870



Verlängerungsset für Elektrode 870

Mess- und Prüfgerät Metriso® B530

- 2 x Messelektrode Modell 870 nach DIN EN 61340-4-1 / 2-3
- 1 x Handelektrode Modell 45 nach DIN EN 61340-4-5
- 1 x Verlängerungsset für Elektrode 870
- Leitfähiger Tragekoffer

Art.-Nr.	Ausführung
EB530.MK	Metriso® B530 Mess-Kit komplett
ES530.G	Metriso® B530 Messgerät mit Messleitungen



Sonderzubehör

Art.-Nr.	Ausführung
E2000.TR50	Kabeltrommel 50 m, mit Abroller für Bodenmessung
E2000.ML	Ersatz-Messleitungssatz (com/shield + Plusleitung)

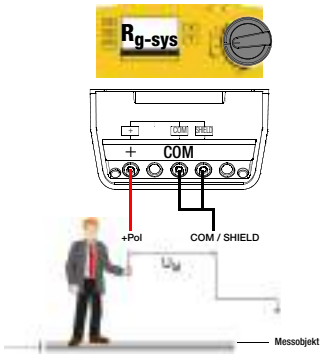

Messung: $R_{G\ system}$
Personenableitwiderstand
(Mensch/Schuhe/Boden) zu Schutzerde

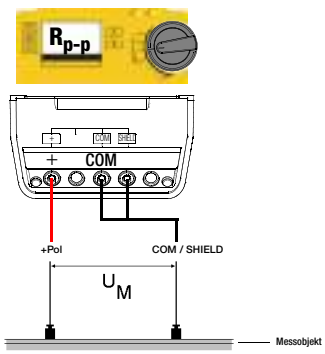

Messung: R_{P-P}
Punkt-zu-Punkt Widerstand

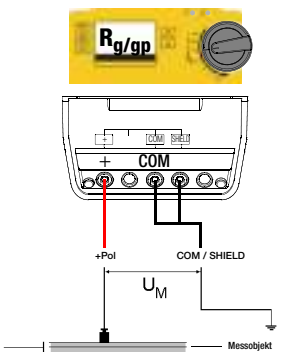

Messung: R_G
Ableitwiderstand zu Schutzerde



Taschengerät zur Überprüfung von **leitfähigen/ableitfähigen Oberflächen**. Anzeige der Prüfwerte auf LCD-Display. Lieferung inkl. leitfähigem Tragekoffer, Erdungsleitung, USB-Kabel, Werkskalibrierschein und Auslesesoftware für gespeicherte Prüfdaten.

- **Messbereich**: 10^3 - 10^{12} Ohm
- **Messspannung**: Leerlaufspannung 100 V
- **Betriebsart**: Akkubetrieb
- **Anzeige**: LCD-Display
- **Elektroden**: Balkenelektrode mit leitfähigem Gummi

- Mit Datenspeicher und USB-Schnittstelle zum PC
- Anschluss von 2 externen Elektroden möglich





Anwendungsbeispiel



Surface Resistance Meter SRM®200

Art.-Nr.	Ausführung
ESRM200.K	Taschengerät mit Koffer



Veribox

- Die Veribox enthält Widerstände für die Überprüfung von Hochohmmessgeräten vor der Benutzung
- Für die Überpüfung der Messgeräte sind 3 verschiedene Widerstände vorhanden
- Jeder Widerstand hat eine getrennte Steckverbindung

Art.-Nr.
E7100.VB2

ESD-Arbeitsplätze

Grundgestelle workergo C-Fuß - leitfähig





- ESD-leitfähige Arbeitsplatte, 30 mm

Art.-Nr.	Maße in mm (BxTxH)
07.E1575.30	1500 x 750 x 30
07.E2075.30	2000 x 750 x 30

- C-Fuß-Grundgestell
- Leitfähig gepulvert

Klemmfeststellung	Art.-Nr.	Maße in mm (B x T x H)
 kg 200	EC150KL75G	1500 x 750 x 670 - 1015
	EC200KL75G	2000 x 750 x 670 - 1015

Kurbelverstellung	Art.-Nr.	Maße in mm (B x T x H)
 kg 200	EC150KU75G	1500 x 750 x 670 - 1015
	EC200KU75G	2000 x 750 x 670 - 1015

Elektrische Höhenverstellung 1 Motor	Art.-Nr.	Maße in mm (B x T x H)
 kg 180	EC150E175G	1500 x 750 x 670 - 1015
	EC200E175G	2000 x 750 x 670 - 1015

Elektrische Höhenverstellung 2 Motoren	Art.-Nr.	Maße in mm (B x T x H)
 kg 300	EC150E275G	1500 x 750 x 670 - 1015
	EC200E275G	2000 x 750 x 670 - 1015





- ESD-leitfähige Arbeitsplatte, 30 mm

Art.-Nr.	Maße in mm (BxTxH)
07.E1575.30	1500 x 750 x 30
07.E2075.30	2000 x 750 x 30
07.E1590.30	1500 x 900 x 30
07.E2090.30	2000 x 900 x 30

- 4-Fuß-Grundgestell
- Leitfähig gepulvert

Klemmfeststellung	Art.-Nr.	Maße in mm (B x T x H)
 kg 200	E4150KL75G	1500 x 750 x 670 - 1015
	E4200KL75G	2000 x 750 x 670 - 1015
	E4150KL90G	1500 x 900 x 670 - 1015
	E4200KL90G	2000 x 900 x 670 - 1015
Kurbelverstellung	**Art.-Nr.**	**Maße in mm (B x T x H)**
 kg 200	E4150KU75G	1500 x 750 x 670 - 1015
	E4200KU75G	2000 x 750 x 670 - 1015
	E4150KU90G	1500 x 900 x 670 - 1015
	E4200KU90G	2000 x 900 x 670 - 1015
Elektrische Höhenverstellung 1 Motor	**Art.-Nr.**	**Maße in mm (B x T x H)**
 kg 180	E4150E175G	1500 x 750 x 670 - 1015
	E4200E175G	2000 x 750 x 670 - 1015
	E4150E190G	1500 x 900 x 670 - 1015
	E4200E190G	2000 x 900 x 670 - 1015
Elektrische Höhenverstellung 2 Motoren	**Art.-Nr.**	**Maße in mm (B x T x H)**
 kg 300	E4150E275G	1500 x 750 x 670 - 1015
	E4200E275G	2000 x 750 x 670 - 1015
	E4150E290G	1500 x 900 x 670 - 1015
	E4200E290G	2000 x 900 x 670 - 1015

ESD-Arbeitsplätze

Tisch C-Fuß - leitfähig



1 workergo C-Fuß

- Arbeitsplatte leitfähig 1500 x 750 x 30 mm
- Höhenverstellbar per Kurbel
- Energieleiste mit 2 x 2er Schuko-Steckdosen, 1 x Netzwerkdose, 1 x Druckluft 1/4"
- 200 kg Tragkraft

Art.-Nr.	Maße in mm (B x T x H)
ESDC150KU75G	1500 x 750 x 700 - 1045

2 Bestückungswagen

- ESD-Ausführung 4 x Lenkrolle, davon 2 x mit Feststeller Ø 125 mm
- 1 x Fachboden 320 mm, 1 x Behälterleiste mit Kästen
- 12 x Kasten: 210 x 330 x 200 mm
- 6 x Kasten: 150 x 230 x 125 mm

Art.-Nr.	Maße in mm (B x T x H)
E07.8310.08K	1000 x 800 x 1476

3 Drehteller mit Arretierung

- Mit Arretierung je 45°
- Mit Riffelgummiauflage

Art.-Nr.	Maße in mm
07.60.38ESD	Ø 380, ESD-Ausführung
07.60.37ESD	Ø 500, ESD-Ausführung
07.60.36ESD	Ø 600, ESD-Ausführung



workergo C-Fuß

- Leitfähig gepulvert
- Arbeitsplatte leitfähig 1500 x 750 x 30 mm
- Höhenverstellbar

Multi-Wand-Aufbau

- 2 x Tragsäule
- 1 x Lochwand
- 2 x Fachboden 220 mm, 1 x Fachboden 320 mm
- Schwenkarm mit Tastaturauflage, Schwenkarm mit Auflageplatte
- Obergestell mit Geräteschiene und Beleuchtung 2 x 36W

Art.-Nr.	Maße in mm (B x T x H)	Höhenverstellung
EC150KL75-05	1500 x 750 x 700-1045	Klemmfeststellung, Tragkraft 200 kg
EC150KU75-05	1500 x 750 x 700-1045	Kurbelverstellung, Tragkraft 200 kg
EC150E175-05	1500 x 750 x 700-1045	Elektrisch, 1 Motor, Tragkraft 180 kg
EC150E275-05	1500 x 750 x 700-1045	Elektrisch, 2 Motoren, Tragkraft 300 kg

Lieferung ohne Kästen, Haken und Dekoration



WE V

ESD

Erg

workergo 4-Fuß
- Leitfähig gepulvert
- Arbeitsplatte leitfähig 1500 x 750 x 30 mm
- Höhenverstellbar

Multi-Wand-Aufbau
- 2 x Tragsäule
- 1 x Energieleiste mit 3er Schuko-Steckdosen und Ein- Ausschalter
- 2 x Lochwand
- 1 x Fachboden 320 mm
- 1 x Schwenkarm mit Ablageboden
- 1 x Schwenkarm mit Laptopablage
- Obergestell mit Geräteschiene und Beleuchtung 2 x 36W

Art.-Nr.	Maße in mm (B x T x H)	Höhenverstellung
E4150KL75-04	1500 x 750 x 700 - 1045	Klemmfeststellung, Tragkraft 200 kg
E4150KU75-04	1500 x 750 x 700 - 1045	Kurbelverstellung. Tragkraft 200 kg
E4150E175-04	1500 x 750 x 700 - 1045	Elektrisch, 1 Motor, Tragkraft 180 kg
E4150E275-04	1500 x 750 x 700 - 1045	Elektrisch, 2 Motoren, Tragkraft 300 kg



WR E

ESD

Erg

kg 300

workraster
- Leitfähig gepulvert
- Arbeitsplatte leitfähig 1500 x 750 x 30 mm

Multi-Wand-Aufbau
- 2 x Tragsäule
- 1 x Energieleiste mit 4er Schuko-Steckdosen
- 2 x Lochwand
- 1 x Fachboden 320 mm
- Obergestell mit Geräteschiene und Beleuchtung 2 x 36W

Art.-Nr.	Maße in mm (B x T x H)
E07.899.01	1500 x 800 x 2070

Lieferung ohne Kästen, Haken und Dekoration

ESD-Arbeitsplätze

Grundtische - leitfähig



workline Grundtisch 1500 mm
- Leitfähig gepulvert
- Arbeitsplatte leitfähig 1500 x 750 x 30 mm
- Höhenverstellbar

Multi-Wand-Aufbau
- 2 x Tragsäule
- 1 x Magnetwand
- 1 x Lochwand
- 2 x neigbarer Fachboden 320 mm
- Obergestell mit Geräteschiene und Beleuchtung 2 x 36W

Art.-Nr.	Maße in mm (B x T x H)	Höhenverstellung
E07.75.KLMW	1500 x 750 x 765-1135	Klemmfeststellung , Tragkraft 200 kg
E07.75.KUMW	1500 x 750 x 765-1135	Kurbelverstellung, Tragkraft 200 kg
E07.75.KHEMW	1500 x 750 x 765-1135	Elektrisch, 1 Motor, Tragkraft 180 kg



workline Grundtisch 1500 mm
- Leitfähig gepulvert
- Arbeitsplatte leitfähig 1500 x 750 x 30 mm
- Höhenverstellbar, Tischplatte von 765 -1135 mm

1 x Aufbaugestell
- 1 x Stativ mit 2er Schuko-Steckdose und 1 x Halogen-Leuchte
- 1 x Schwenkarm mit Auflageplatte
- 1 x Schwenkarm mit Loch- und Schlitzwand
- 1 x Fußstütze

Art.-Nr.	Maße in mm (B x T x H)	Höhenverstellung
E07.75.1KLST	1500 x 750 x 765-1135	Klemmfeststellung , Tragkraft 200 kg
E07.75.1KUST	1500 x 750 x 765-1135	Kurbelverstellung, Tragkraft 200 kg
E07.75.1KHEST	1500 x 750 x 765-1135	Elektrisch, 1 Motor, Tragkraft 180 kg

Lieferung ohne Kästen, Haken, Drehteller und Dekoration

1



Tischbelag
- 610 x 1220 mm (B x T)

Art.-Nr.
E07.24.03

2



Erdungsbaustein
- Mit 2 m Glattkabel
- 4 mm Öse, ohne Widerstand

Art.-Nr.
E07.24.21

8



Anschlussbeispiele für Erdungsklemmleiste auf der Rückseite



3



Erdungsleitung, Kabel 1,5 m
- Für Tisch-/Bodenbeläge, 1 MOhm Sicherheitswiderstand
- 10 mm Druckknopf/4 mm Öse, 3 m

Art.-Nr.
E07.24.07

4



Spiralkabel
- Hochelastisch, 2,4 m Länge, 2 x 1 MOhm Sicherheitswiderstand
- Erdungskontaktanschluss: 10 mm Druckknopf
- Typischer Widerstand R = 2 x 10^6 Ohm

Art.-Nr.
E07.24.04

5



Erdungsbox
- Als Erdungsanschlusspunkt (EBP- Earth Bonding Point) für Personenerdung, Erdungsleitung
- 2 m Länge, Anschlussart: 4 mm Öse, pro Anschluss 1 MOhm Sicherheitswiderstand
- 2 x 10 mm Druckknopfanschluss
- 1 x 4 mm Sicherheitsbuchse

Art.-Nr.
E07.24.22

6



Handgelenkband
- 3 mm Druckknopf

Art.-Nr.
E07.24.02

7



Bodenmatte
- Ecostat® Mega - 3,5 Kautschuk
- 1220 x 2500 x 3,5 mm (B x T x H)

Art.-Nr.
E07.24.08

8



Erdungsklemmleiste

Art.-Nr.
E07.24.09

ECOSTAT®- Standardbodenmatten

Bodenbelagsystem
zur losen Verlegung im „do it yourself - Verfahren"
Zweischichtiger Verbundbelag in Fliesenform
- Volumenableitfähig
- Abriebfest
- Leitfähiger, elastischer Rücken, passt sich dem Untergrund an
- Rückseite mit Waffelstruktur für Verlegung auf problematischen Untergründen (z.B. Restfeuchte)
- Stuhlrollengeeignet
- Staplergeeignet
- Mehrfachnutzen
- Selbstliegend | **Einfache Verlegung durch Klick-System**
- Leichte Bearbeitung mit Holzwerkzeug
- Während der Verlegung begehbar, dadurch sehr geringe Ausfallzeiten
- Farbe: Grau
- Typischer Ableitwiderstand $R_{gp} = 10^4 - 10^5$ Ohm

Standardbodenmatte
- Abgerundete Ecken
- 2 x 10 mm Druckknopfanschluss
- Rollenlänge max. 10 m



Inkl. Erdungsleitung mit Schutzkappe, mit 10 mm Druckknopf, 4 mm Öse, 1 MOhm Sicherheitswiderstand, 4,5 m Länge

ECOSTAT® PR - 2,0
- Selbstliegend ausgerüstet

Art.-Nr.	Maße in mm (BxTx H)
E1250.7004.L	1500 x 2000 x 2

ECOSTAT® Mega - 3.5 Kautschuk
- Selbstklebend ausgerüstet

Art.-Nr.	Maße in mm (BxTxH)
E1250.681	1220 x 1650 x 3,5
E07.24.08	1220 x 2500 x 3,5



ECOSTAT® Anti-Ermüdungsmatten
- Verbesserte Geh-, Dreh- und Steheigenschaften
- Lauffläche durch Puzzle-Technik schnell und beliebig verlängerbar
- Kundenspezifische Abmessungen auch in Puzzle- Technik in Quer- und Längsrichtung möglich
- Kleinster Verbund: 2 Endstücke
- Noppendurchmesser: 8 mm

Art.-Nr.	Maße in mm (BxTxH)
E06500940VE	Endstück: 650 x 940 x 13 inkl. 10 mm Druckknopf
E06500910VM	Mittelstück: 650 x 910 x 13
E307.B1.Z	Kundenspezifischer Zuschnitt

ECOSTAT® Tischbelag

- Zweischichtiger Verbundbelag
- Verschleißfester Synthesekautschuk
- Lötzinn- und hitzebeständig
- Abriebfest
- Halogenfrei
- Dauerelastisch
- Volumenableitfähig
- Materialdicke: 2 mm
- Typischer Ableitwiderstand R_{gp} = 10^6 - 10^7 Ohm
- Ausstattung: 2 x 10 mm Druckknopf, *gerundete Ecken (Radius ca. 43 mm)





Tischbelag

Art.-Nr.	Farbe	Maße in mm (BxT)
E07.24.03	Platingrau	1220 x 610
E1402.663.S*	Platingrau	900 x 610
E1402.663.R	Platingrau	Rollenware: 1220 x 10000



Tischbelag

Art.-Nr.	Farbe	Maße in mm (BxT)
E1402.665.L*	Hellblau	610 x 1220
E1402.665.S*	Hellblau	610 x 900
E1402.665.R	Hellblau	Rollenware: 1220 x 10000



Tischbelag

Art.-Nr.	Farbe	Maße in mm (BxT)
E1402.662.L*	Beige	610 x 1220
E1402.662.S*	Beige	610 x 900
E1402.662.R	Beige	Rollenware: 1220 x 10000

ECOSTAT® Regalbelag



Anti-Rutschbelag

- Anti-Rutsch-Profil in Quer- und Längsrichtung - beidseitig
- Dauerhaft ableitfähig durch Karbon
- Belag für Transportwagen und Regale
- Profilierter, verschleißfester Synthesekautschuk
- Materialdicke: 2 mm

Art.-Nr.	Farbe	Maße in mm (BxT)
E1453.7300.R	Schwarz	Rollenware: 1220 x 10000

Sichtlagerkästen - leitfähig

Sichtlagerkästen - leitfähig
- Dauerhaft volumenleitfähiges Polypropylen durch Karbon
- Bessere Entnahmemöglichkeit durch gerundete Ecken
- Mit ESD-Kennzeichnung
- Typischer Oberflächenwiderstand $R_S = 10^4 - 10^5$ Ohm



Rückseite





Art.-Nr.	Außenmaße in mm (BxTxH)	Innenmaße in mm (BxTxH)	Nutzhöhe/ Stapel in mm	VPE
E5320.FA3Z	200 x 350 x 145	182 x 280 x 127	127	12
E5320.FA4	145 x 235 x 125	127 x 180 x 108	108	25
E5320.FA5	100 x 175 x 75	87 x 129 x 67	67	42



- E5320.2 und E5320.3 sind mit Tragestab ausgerüstet

Art.-Nr.	Außenmaße in mm (BxTxH)	Innenmaße in mm (BxTxH)	Nutzhöhe/ Stapel in mm	VPE
E5320.2	300 x 500 x 200	280 x 425 x 183	183	6
E5320.3	200 x 350 x 200	182 x 280 x 185	185	8
E5320.3Z	200 x 350 x 145	182 x 280 x 127	127	12
E5320.4	145 x 235 x 125	127 x 180 x 108	108	27
E5320.5	100 x 175 x 75	87 x 129 x 67	67	40
E5320.6	100 x 95 x 50	87 x 60 x 44	44	50



- Mit zusätzlichem Zwischensteg

Art.-Nr.	Außenmaße in mm (BxTxH)	Innenmaße in mm (BxTxH)	Nutzhöhe/ Stapel in mm	VPE
E5320.6D	100 x 95 x 50	87 x 60 x 44	44	50

IDP-STAT® Sichtlagerkästen - ableitfähig

- Dauerhaft volumenleitfähiges Polypropylen
- Aus Inherently Dissipative Polymer (IDP-STAT®)
- Stapelbar
- Mit ESD-Kennzeichnung
- Typischer Oberflächenwiderstand $R_s = 10^9 - 10^{10}$ Ohm



- Rot

Art.-Nr.	Außenmaße in mm (BxTxH)	Innenmaße in mm (BxTxH)	Nutzhöhe/ Stapel in mm	VPE
E5321.R.4	145 x 235 x 125	127 x 180 x 108	108	27
E5321.R.5	100 x 175 x 75	87 x 129 x 67	67	40
E5321.R.6	100 x 95 x 50	87 x 60 x 44	44	50



- Gelb

Art.-Nr.	Außenmaße in mm (BxTxH)	Innenmaße in mm (BxTxH)	Nutzhöhe/ Stapel in mm	VPE
E5321.Y.4	145 x 235 x 125	127 x 180 x 108	108	27
E5321.Y.5	100 x 175 x 75	87 x 129 x 67	67	40
E5321.Y.6	100 x 95 x 50	87 x 60 x 44	44	50

Weitere Größen und Farben auf Anfrage.



Kennzeichnungsschilder für Sichtlagerkästen

Art.-Nr.	Passend für Sichtlagerkasten	Maße in mm (BxT)	VPE
E5320.2.ET	5320.2	82 x 42	100
E5320.3.ET	5320.3	79 x 43	100
E5320.3Z.ET	5320.3Z	79 x 30	100
E5320.4.ET	5320.4 / 5321.R.4 / 5321.Y.4	80 x 29	100
E5320.5.ET	5320.5 / 5321.R.5 / 5321.Y.5	79 x 20	100
E5320.6.ET	5320.6 / 5321.R.6 / 5321.Y.6	79 x 13	100
E5320FA2.3ET	5320.FA2 / 5320.FA3	98 x 43	100
E5320FA3Z.ET	5320.FA3Z	101 x 30	100
E5320.FA4.ET	5320.FA4	74 x 23	100
E5320.FA5.ET	5320.FA5	53 x 15	100

Lager- und Transportbehälter - leitfähig

Lagerbehälter - leitfähig

- Dauerhaft volumenleitfähiges Polypropylen durch Karbon
- Stapelbar
- Paletten-Modulmaße
- Mit ESD-Kennzeichnung
- Geschlossener Griff
- Typischer Oberflächenwiderstand $R_S = 10^4 - 10^5$ Ohm

Art.-Nr.	Außenmaße in mm (BxTxH)	Innenmaße in mm (BxTxH)	Nutzhöhe/ Stapel in mm
E5310.05	200 x 300 x 120	170 x 270 x 117	106
E5310.10	300 x 400 x 120	255 x 355 x 115	104
E5310.14	300 x 400 x 170	255 x 355 x 165	152
E5310.20	300 x 400 x 220	255 x 355 x 217	204
E5310.25	300 x 400 x 270	255 x 355 x 265	252
E5310.31	300 x 400 x 320	255 x 355 x 317	304



Art.-Nr.	Außenmaße in mm (BxTxH)	Innenmaße in mm (BxTxH)	Nutzhöhe/ Stapel in mm
E5310.15	400 x 600 x 75	355 x 555 x 70	56
E5310.24	400 x 600 x 120	355 x 555 x 115	104
E5310.33	400 x 600 x 150	355 x 555 x 145	131
E5310.34	400 x 600 x 170	355 x 555 x 165	152
E5310.42	400 x 600 x 220	355 x 555 x 215	204
E5310.50	400 x 600 x 236	355 x 555 x 231	214
E5310.55	400 x 600 x 280	355 x 555 x 275	261
E5310.70	400 x 600 x 336	355 x 555 x 332	314
E5310.80	400 x 600 x 420	355 x 555 x 415	397





Hakendeckel

Art.-Nr.	Außenmaße in mm (BxT)
E5310.43	400 x 300 Deckel, lose
E5310.64	600 x 400 Deckel, lose



Hakendeckel

Art.-Nr.	Außenmaße in mm (BxT)
E5310.43.PU	400 x 300 Deckel, lose, mit ableitfähigem weichem PU-Schaum
E5310.64.PU	600 x 400 Deckel, lose, mit ableitfähigem weichem PU-Schaum





Scharnier

Schanierdeckel

Art.-Nr.	Außenmaße in mm (BxT)
E5310.32.S	300 x 200 Deckel, lose
E5310.43.S	400 x 300 Deckel, lose

IDP-STAT® Lager- und Transportbehälter - ableitfähig

- Dauerhaft volumenleitfähiges Polypropylen
- Aus Inherently Dissipative Polymer (IDP-STAT®)
- Stapelbar
- Paletten-Modulmaße
- Mit ESD-Kennzeichnung
- Geschlossener Griff
- Typischer Oberflächenwiderstand $R_s = 10^9 - 10^{10}$ Ohm

- Gelb

Art.-Nr.	Außenmaße in mm (LxBxH)	Innenmaße in mm (LxBxH)	Nutzhöhe/ Stapel in mm
E5311.Y.10	300 x 400 x 120	255 x 355 x 115	104
E5311.Y.14	300 x 400 x 170	255 x 355 x 165	152
E5311.Y.20	300 x 400 x 220	255 x 355 x 217	204



- Rot

E5311.R.10	300 x 400 x 120	255 x 355 x 115	104
E5311.R.14	300 x 400 x 170	255 x 355 x 165	152
E5311.R.20	300 x 400 x 220	255 x 355 x 217	204

- Gelb

Art.-Nr.	Außenmaße in mm (LxBxH)	Innenmaße in mm (LxBxH)	Nutzhöhe/ Stapel in mm
E5311.Y.24	400 x 600 x 120	355 x 555 x 115	104
E5311.Y.34	400 x 600 x 170	355 x 555 x 165	152
E5311.Y.42	400 x 600 x 220	355 x 555 x 215	204



- Rot

E5311.R.24	400 x 600 x 120	355 x 555 x 115	104
E5311.R.34	400 x 600 x 170	355 x 555 x 165	152
E5311.R.42	400 x 600 x 220	355 x 555 x 215	204





Hakendeckel

- Gelb

Art.-Nr.	Außenmaße in mm (BxT)
E5311.Y.43	400 x 300 Deckel, lose
E5311.Y.64	600 x 400 Deckel, lose

Hakendeckel

- Rot

Art.-Nr.	Außenmaße in mm (BxT)
E5311.R.43	400 x 300 Deckel, lose
E5311.R.64	600 x 400 Deckel, lose

ESD-Bestückungswagen

Multi-Wagen Kombinationen aus der Praxis - leitfähig



Multi-Wagen
- Ausgestattet mit 2 x Bock- und 2 x Lenkrolle mit Feststeller Ø 125 mm
- Ablageboden unten
- 8 x neigbarer Fachboden 320 mm tief
- Tragkraft gesamt 500 kg

Inklusive
- 6 x Euro-Lagerkasten 400 x 300 x 170 mm
- 8 x Sichtlagerkasten 200 x 350 x 200 mm
- 16 x Sichtlagerkasten 200 x 350 x 145 mm

Art.-Nr.	Maße in mm (B x T x H)
ESD07.58.14	990 x 610 x 1450



Multi-Wagen
- Ausgestattet mit 2 x Bock- und 2 x Lenkrolle mit Feststeller Ø 125 mm
- 4 x neigbarer Fachboden 320 mm tief
- 2 x Lochplatte 302 mm
- Tragkraft gesamt 500 kg

Inklusive
- 6 x Euro-Lagerkasten 400 x 300 x 170 mm
- 8 x Sichtlagerkasten 200 x 350 x 145 mm
- Lieferung ohne Werkzeug

Art.-Nr.	Maße in mm (B x T x H)
ESD07.58.16	990 x 610 x 1450



Multi-Wagen
- Ausgestattet mit 2 x Bock- und 2 x Lenkrolle mit Feststeller Ø 125 mm
- Sichtlagerkästen werdern in Schiene eingehängt
- Tragkraft gesamt 500 kg

Inklusive
- 32 x Sichtlagerkasten 100 x 170 x 80 mm
- 24 x Sichtlagerkasten 145 x 230 x 125 mm
- 16 x Sichtlagerkasten 200 x 350 x 200 mm

Art.-Nr.	Maße in mm (B x T x H)
ESD07.58.12	990 x 610 x 1450



Multi-Wagen
- Ausgestattet mit 2 x Bock- und 2 x Lenkrolle mit Feststeller Ø 125 mm
- 4 x neigbarer Fachboden 420 mm tief
- Tragkraft gesamt 500 kg

Inklusive
- 8 x Euro-Lagerkasten 400 x 600 x 170 mm

Art.-Nr.	Maße in mm (B x T x H)
ESD07.58.18	990 x 610 x 1450

Individuelle Bestückungswagen auf Anfrage.



Vinyl Rollhocker

- Ableitfähiger Rollhocker - höhenverstellbar
- Für saubere Produktionsbereiche
- 5-Stern-Fußkreuz aus verchromtem Aluminium mit 5 leitfähigen, lastabhängig gebremsten, weichen Rollen
- Sicherheitsgasfeder
- Verstellung der Sitzhöhe von 500 - 640 mm
- Strapazier- und leitfähiger Vinylbezug, Sitzdurchmesser: 340 mm
- Mit ESD-Kennzeichnung

Art.-Nr.	Ausführung
E1700.VH	Schwarz
E1700.KS.13	Harte, leitfähige Stuhlrollen (für Teppichböden)



Rückenlehne mit ESD-Kennzeichnung

PU Standsitz

- Ableitfähiger Standsitz - höhenverstellbar
- Ableitfähiges, stabiles Standrohr mit rutschfesten Bodengleitern
- Arretierbare Sitzhöhenverstellung
- Sitzflächenneigung um 15° verstellbar
- Ableitfähige, strapazierfähige Sitzfläche aus PU-Integralschaum
- Drehbewegung der Sitzfläche um 16° gewährleistet guten Körperkontakt
- GS-geprüft
- Mit ESD-Kennzeichnung
- Typischer Ableitwiderstand $R_{gp} = 10^8 - 10^9$ Ohm

Art.-Nr.	Farbe
E1700.S	Schwarz

Der Drehstuhl Typ INDUSTRIAL PU verfügt über einen guten, ergonomischen Sitzkomfort und kann Personenaufladungen zuverlässig und sicher zum leitfähigen Bodenbelag oder zur Bodenmatte ableiten.



Standardversion

- 5-Stern-Fußkreuz aus verchromtem Aluminium mit 5 leitfähigen, lastabhängig gebremsten, weiche Rollen
- Sicherheitsgasfeder
- Verstellung der Sitzhöhe von 380 bis 510 mm
- Synchronverstellung der Sitz- und Rückenlehne
- Strapazier- und leitfähiger PU-Integralschaum für Sitz- und Rückenfläche in schwarz
- PU-Integralschaum ist problemlos zu reinigen
- Mit ESD-Kennzeichnung
- GS-geprüft

Art.-Nr.	Ausführung
E1700.PU	Ohne Armlehnen



Rückenlehne mit ESD-Kennzeichnung

Hochstuhlversion

- Stuhlausführung mit Sitzhöhe von 540 bis 800 mm
- Fußkreuz mit 5 leitfähigen Gleitern
- Verchromter Fußring als Aufstiegshilfe
- Stufenlos höhenverstellbar

Art.-Nr.	Ausführung
E1710.PU	Ohne Armlehnen

Sonderzubehör

Art.-Nr.	Ausführung
E1700.KS.13	Harte, leitfähige Stuhlrollen (für Teppichböden)
E1700.XS.PU	Armlehnen mit volumenableitfähigen PU-Armauflagen* inkl. Befestigungsplatte

Comfort Chair

Der Drehstuhl Typ COMFORT verfügt durch seine Formschaumpolster über einen sehr guten, ergonomischen Sitzkomfort und kann Personenaufladungen zuverlässig und sicher zum leitfähigen Bodenbelag oder zur Bodenmatte ableiten.

Rückenlehne mit ESD-Kennzeichnung





Armlehnen optional (höhenverstellbar)



Standardversion

- 5-Stern-Fußkreuz aus verchromtem Aluminium mit 5 leitfähigen, lastabhängig gebremsten, weichen Rollen
- Sicherheitsgasfeder
- Verstellung der Sitzhöhe von 400 bis 420 mm
- Asynchroner Mechanismus
- Sitz und dynamische Rückenlehne individuell einstellbar
- Strapazier- und leitfähiger Polsterbezug aus Textil für Sitz und Rückenlehne
- Leitfähige Kunststoffschale der Rückenlehne mit ESD-Kennzeichnung
- GS-geprüft

Art.-Nr.	Farbe	Ausführung
E1700.ES.B	Blau	Ohne Armlehnen
E1700.ES.D	Grau	Ohne Armlehnen

Hochstuhlversion

- Stuhlausführung mit Sitzhöhe von 640 bis 760 mm
- Fußkreuz mit 5 leitfähigen Gleitern, Fußring als Aufstiegshilfe

Art.-Nr.	Farbe	Ausführung
E1710.ES.B	Blau	Ohne Armlehnen
E1710.ES.D	Grau	Ohne Armlehnen

Sonderzubehör

Art.-Nr.	Ausführung
E1700.KS.13	Harte, leitfähige Stuhlrollen (für Teppichböden)
E1700.XS	Armlehnen mit volumenableitfähigen PU-Armauflagen*

Der hochwertige Drehstuhl Typ COMFORT PLUS verfügt durch seine Formschaumpolster über einen perfekten, ergonomischen Sitzkomfort und kann Personenaufladungen zuverlässig und sicher zum leitfähigen Bodenbelag oder zur Bodenmatte ableiten.

Rückenlehne mit ESD-Kennzeichnung







Standardversion

- 5-Stern-Fußkreuz aus Aluminium poliert mit 5 leitfähigen, lastabhängig gebremsten, weichen Rollen
- Sicherheitsgasfeder
- Verstellung der Sitzhöhe von 430 bis 540 mm
- Verstellbare Rückenhöhe
- Verstellbare Sitzhöhe, -tiefe und -neigung
- Mechanismus mit Synchrontechnik sorgt für aktiv-dynamisches Sitzen
- Sitz und dynamische Rückenlehne individuell einstellbar
- Hochwertige Formschaumpolster für perfekten Sitzkomfort
- Strapazier- und leitfähiger Polsterbezug in schwarz
- Leitfähige Kunststoffschale der Rückenlehne
- Mit ESD-Kennzeichnung
- GS geprüft

Art.-Nr.	Farbe	Ausführung
E1700.ESP.S	Schwarz	Ohne Armlehnen

Hochstuhlversion

- Stuhlausführung mit Sitzhöhe von 610 bis 850 mm
- Fußkreuz mit 5 leitfähigen Gleitern
- Verchromter Fußring als Aufstiegshilfe
- Stufenlos höhenverstellbar

Art.-Nr.	Farbe	Ausführung
E1710.ESP.S	Schwarz	Ohne Armlehnen

Sonderzubehör

Art.-Nr.	Ausführung
E1700.KS.13	Harte, leitfähige Stuhlrollen (für Teppichböden)
E1700.XS	Armlehnen mit volumenableitfähigen PU-Armauflagen*

Mobile Logistik-Systeme





Rollenausführungen Seite 470



maxmobile 1, maxmobile 2 Seite 472



Schubladen - Werkzeugsätze Seite 482



Mobile Schubladenschränke Seite 486



Mobile Werkbänke Seite 498



Mobile Computer-, Mess- und Prüfplätze Seite 508



Multiwagen, Bestückungswagen Seite 514



Sonstige Mobile Seite 528



workraster-Mobil Seite 532

Rollenausführungen für Schubladenschränke



- Aus Sicherheitsgründen beträgt die Gesamtbelastung für einen Rollensatz maximal 75% der angegebenen Tragkraft



04ST500L80



04ST500LF80



04ST736B80 04ST736L80 04ST736LF80

Rollen für Mobile Schubladenschränke T500

- Ø 80 mm Lenkrolle mit Rückenloch
- Tragkraft je Rolle 50 kg

Art.-Nr.	Ausführung
04ST500L80	Lenkrolle ohne Feststeller
04ST500LF80	Lenkrolle mit Feststeller

Rollen für Mobile Schubladenschränke T736

- Ø 80 mm Bock- und Lenkrolle mit Anschraubplatte
- Rad aus hochwertigem, bruchfestem Polyamid 6, naturweiß
- Tragkraft je Rolle 200 kg

Art.-Nr.	Ausführung
04ST736B80	Bockrolle
04ST736L80	Lenkrolle ohne Feststeller
04ST736LF80	Lenkrolle mit Feststeller



04SWEL125



04SWELF125



04ST736B125 04ST736L125 04ST736LF125

Rollen für Mobile Schubladenschränke T500

- Ø 125 mm Lenkrolle mit Rückenloch
- Rad aus hochwertigem Elastik-Vollgummi
- Geräuscharmer Lauf, geringer Rollwiderstand, sehr bodenschonend
- Tragkraft je Rolle 150 kg

Art.-Nr.	Ausführung
04SWEL125	Lenkrolle ohne Feststeller
04SWELF125	Lenkrolle mit Feststeller

Rollen für Mobile Schubladenschränke T736

- Ø 125 mm Bock – und Lenkrolle mit Anschraubplatte
- Rad aus hochwertigem Elastik-Vollgummi
- Geräuscharmer Lauf, geringer Rollwiderstand, sehr bodenschonend
- Tragkraft je Rolle 150 kg

Art.-Nr.	Ausführung
04ST736B125	Bockrolle
04ST736L125	Lenkrolle ohne Feststeller
04ST736LF125	Lenkrolle mit Feststeller

Rollenausführungen für Werkbänke



- Aus Sicherheitsgründen beträgt die Gesamtbelastung für einen Rollensatz maximal 75% der angegebenen Tragkraft



04SWEL125



04SWELF125



04WB200



04WL200



04WLF200

Rollen für Mobile Werkbänke T500 und T750

- Ø 125 mm Lenkrolle mit Rückenloch
- Rad aus hochwertigem Elastik-Vollgummi
- Geräuscharmer Lauf, geringer Rollwiderstand, sehr bodenschonend
- Tragkraft je Rolle 150 kg

Art.-Nr.	Ausführung
04SWEL125	Lenkrolle ohne Feststeller
04SWELF125	Lenkrolle mit Feststeller

Rollen für Mobile Kastenwerkbänke T750

- Ø 200 mm Bock- und Lenkrolle mit Anschraubplatte
- Rad aus Standard-Vollgummi
- Sehr hoher Fahrkomfort, geräuscharmer Lauf, sehr bodenschonend
- Tragkraft je Rolle 205 kg

Art.-Nr.	Ausführung
04WB200	Bockrolle
04WL200	Lenkrolle ohne Feststeller
04WLF200	Lenkrolle mit Feststeller

maxmobile 1 und workergo Serie



04MB100



04ML100



04MLF100



4XXXXXML100



4XXXXXMLF100

Rollen für maxmobile 1

- Ø 100 mm Bock- und Lenkrolle mit Rückenloch
- Rad aus hochwertigem, thermoplastischem Gummi-Elastomer (TPE)
- Hoher Fahrkomfort, geräuscharmer Lauf, geringer Roll- und Schwenkwiderstand, bodenschonend
- Tragkraft je Rolle 110 kg

Art.-Nr.	Ausführung
04MB100	Bockrolle
04ML100	Lenkrolle ohne Feststeller
04MLF100	Lenkrolle mit Feststeller

workergo-Serie Expanderrollen

- Ø 100 mm Bock- und Lenkrolle
- Rad aus hochwertigem, thermoplastischem Gummi-Elastomer (TPE)
- Hoher Fahrkomfort, geräuscharmer Lauf, geringer Roll- und Schwenkwiderstand, bodenschonend
- Tragkraft je Rolle 110 kg

Art.-Nr.	Ausführung
4XXXXXMB100	Bockrolle
4XXXXXML100	Lenkrolle ohne Feststeller
4XXXXXMLF100	Lenkrolle mit Feststeller

maxmobile 1 und 2

maxmobile

	Serie	Serie
	maxmobile 1	maxmobile 2
		
	Gehäuse B x T	Gehäuse B x T
	630 x 390	630 x 490
Höhe	Nutzhöhen	Nutzhöhen
208	–	–
215	–	–
358	–	–
365	–	–
465	–	–
469	–	–
500	–	–
519	–	–
619	–	–
719	600	600
819	–	–
919	–	–
1019	–	–
1319	–	–
1519	–	–
		
		
	Schublade B x T	Schublade B x T
	600 x 300	600 x 400
Höhe	Nutzlast	Nutzlast
50	35 kg	35 kg
75	35 kg	35 kg
100	35 kg	35 kg
125	–	–
150	35 kg	35 kg
175	–	–
200	35 kg	35 kg
250	–	–
300	–	–
400	–	–
		
	Serie	Serie
	maxmobile 1	maxmobile 2
	T390 24-12	T490 24-16
Raster:	**R 24-12**	**R 24-16**

Rastereinteilung

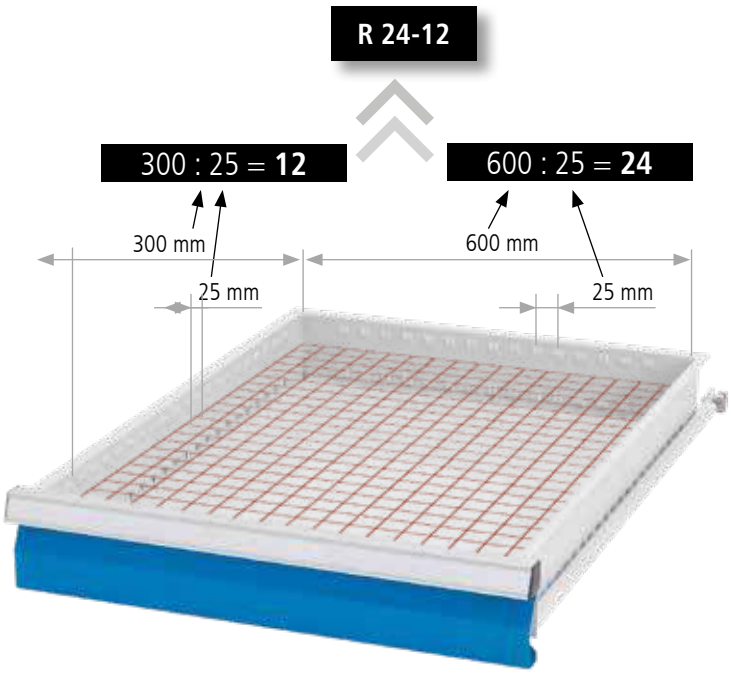

- Schubladennutzmaß 600 x 300 mm
- Schubladen mit Vollauszug (VA) 100 %, Tragkraft 35 kg
- Lieferung ohne Dekoration, Werkzeug und Haken





maxmobile 1

- 5 x Schublade
- 2 x Bock- und 2 x Lenkrolle mit Feststeller Ø 100 mm
- 1 x Abfallbehälter, 1 x Flaschen- und Dosenhalter
- 1 x Auflagetablar, 1 x Holzplatte, 1 x Seitenblende
- 1 x Schwenkbares Laptoptablar
- 1 x Lochplattenaufbau 300 mm mit schwenkbaren Seitenteilen

Art.-Nr.	Maße in mm (BxTxH)
08.88.90-1	780 x 480 x 1540



maxmobile 2

- 6 x Schublade
- Achse mit 2 x Bockrolle Ø 150 mm,
  2 x Lenkrolle mit Feststeller Ø 100 mm
- 1 x Abfallbehälter, 1 x Flaschen- und Dosenhalter
- 1 x Auflagetablar, 1 x Holzplatte, 1 x Seitenklappe
- 1 x Schwenkbares Laptoptablar
- 1 x Lochplattenaufbau 300 mm mit schwenkbaren Seitenteilen

Art.-Nr.	Maße in mm (BxTxH)
08.89.92-1	780 x 580 x 1540



maxmobile 2

- 5 x Schublade
- Achse mit 2 x Bockrolle Ø 150 mm,
  2 x Lenkrolle mit Feststeller Ø 100 mm
- 1 x Flaschen- und Dosenhalter
- 1 x Abfallbehälter, 1 x Auflagetablar, 1 x Holzplatte, 1 x Seitenklappe
- 1 x Schwenkbares Laptoptablar

Art.-Nr.	Maße in mm (BxTxH)
08.89.90-1	780 x 580 x 912



maxmobile 2

- 5 x Schublade
- 1 x Abfallbehälter, 1 x Auflagetablar, 1 x Holzplatte, 1 x Seitenblende
- 1 x schwenkbares Laptoptablar
- Achse mit 2 x Bockrolle Ø 150 mm,
  2 x Lenkrolle mit Feststeller Ø 100 mm
- 1 x Lochplattenaufbau 600 mm mit schwenkbaren Seitenteilen

Art.-Nr.	Maße in mm (BxTxH)
087.89.303-2	780 x 580 x 1540



maxmobile 1

maxmobile 1

- Schubladennutzmaß 600 x 300 mm
- 100 % Vollauszug der Schubladen bei max. 35 kg Tragkraft
- Zentralverriegelung
- Präzise Arretierung und Selbsteinzug
- Umlaufender Ramm- und Fersenschutz
- 2 x Bock- und 2 x Lenkrolle mit Feststeller Ø 100 mm
- Reichhaltiges Sortiment an Einteilungsmaterial
- Umfangreiches Zubehör für jede Anwendung
- Auflagefläche aus Kunststoff mit eingeformten Kleinteileflächen und ergonomischen Griffen
- Auflagefläche hat hohe Beständigkeit gegen Chemikalien und Öl
- Auflagefläche wahlweise in Kunststoff- oder Buche Multiplex-Ausführung
- Pulverbeschichtung in 15 Standardfarben (Farbkombinationen möglich)
- Schließstangenset adaptiv als Zubehör für zusätzliche Schubladenverriegelung

Ihre Vorteile:

- Platzsparend
- Klein und wendig
- Komfortable, sichere Fahrt
- Diebstahlsichere Zentralverriegelung mit „B+H" Schließanlage
- Umfangreiches Zubehör für jede Anwendung
- Reichhaltiges Sortiment an Einteilungsmaterial
- Individuelle Gestaltung
- Umweltfreundliches Lackierverfahren
- Keine Verletzungsgefahr durch Hängenbleiben





maxmobile 1

- 2 x Flügeltüre
- Innen seitlich je 1 x Lochplatte
- 1 x Fachboden

Art.-Nr.	Maße in mm (BxTxH)
08.88.03	780 x 480 x 912



maxmobile 1

- 6 x Schublade
- 1 x Seitenblende

Art.-Nr.	Maße in mm (BxTxH)
08.88.93	780 x 480 x 912



maxmobile 1

- 6 x Schublade
- 1 x Seitenblende

Art.-Nr.	Maße in mm (BxTxH)
08.88.92	780 x 480 x 912

maxmobile 1



maxmobile 1
- 4 x Schublade
- 1 x Seitenblende

Art.-Nr.	Maße in mm (BxTxH)
08.88.91	780 x 480 x 912

Individuelle Zusammenstellung

2 x Flügeltüren mit Schloss
- Zylinderschloss mit Zentralverriegelung

Art.-Nr.	Nutzhöhe (mm)
08.88.FLGSE	600



Halteschiene für Sichtlagerkästen
- Zum Einhängen an der Lochwand

Art.-Nr.	Breite in mm
03.900.06	300
03.900.05	450



Sichtlagerkästen
- Aus Polypropylen

Art.-Nr.	Maße in mm (BxTxH)
03.900.001	100 x 95 / 65 x 50
03.900.002	100 x 175 / 140 x 75
03.900.003	145 x 235 / 195 x 125



Hakensortiment
- 10-teilig

Art.-Nr.
03.87.395-10



Gehäuse mit 2 x Bock- und 2 x Lenkrolle mit Feststeller Ø 100 mm

Art.-Nr.	Maße in mm (BxTxH)	Nutzhöhe in mm
08.88.10	780 x 480 x 912	600

NEU

Schließstangenset

Art.-Nr.	Maße in mm (BxTxH)
08.88/89.SSS	51 x 30 x 722

Schubladen

- 600 x 300 mm (BxT) mit Vollauszug 100 % - 35 kg

Art.-Nr.	Blendenhöhe	Mantelhöhe	Nutzhöhe	Tragkraft
08.88.60	50	35	40	35 kg
08.88.64	75	60	65	35 kg
08.88.61	100	85	90	35 kg
08.88.62	150	135	140	35 kg
08.88.63	200	185	190	35 kg



Holzplatte Buche Multiplex

- Zum Einlegen in die Kunststoff-Ablagefläche

Art.-Nr.	Maße in mm (BxTxH)
08.88.70	570 x 280 x 15



Auflagetablar

- Mit Papierrollenhalter

Art.-Nr.	Maße in mm (BxT)
08.88.72	435 x 200



Schwenkbares Laptop-Tablar

- Mit Arretierung

Art.-Nr.	Maße in mm (BxT)
08.88.73	300 x 420



Flaschen- und Dosenhalter

- Wird seitlich eingehängt

Art.-Nr.	Maße in mm (BxTxH)
08.88.74	380 x 90 x 85



Dokumentenhalter

- Wird seitlich eingehängt

Art.-Nr.	Maße in mm (BxTxH)
08.88.75	380 x 45 x 190



Abfallbehälter

- Wird seitlich eingehängt

Art.-Nr.	Maße in mm (BxTxH)
08.88.76	375 x 170 x 150



Lochplattenaufbau

- Mit schwenkbaren Seitenteilen

Art.-Nr.	Maße in mm (B x H)
08.88.77	1250 x 300
08.89.50	1380 x 600

- Ohne schwenkbare Seitenteile

Art.-Nr.	Maße in mm (B x H)
08.88.89	630 x 300
08.89.51	630 x 568



Lochseitenwand

- Wird seitlich eingehängt

Art.-Nr.	Maße in mm (BxTxH)
08.88.79	388 x 15 x 712



Seitenblende

- Halbrund, wird seitlich eingehängt

Art.-Nr.	Maße in mm (BxTxH)
08.88.81	388 x 15 x 712

Schubladeneinsätze R 24-12, Innenmaß 600 x 300 mm



- 2 x MP mit 2 Mulden
- 4 x MP mit 3 Mulden
- 2 x MP mit 4 Mulden
- 4 x Stw für 2 Mulden
- 12 x Stw für 3 Mulden
- 8 x Stw für 4 Mulden

Art.-Nr.	Front
08.88.30	50



- Schaumstoffplatte

Art.-Nr.	Front
08.88.41	100



- 3 x MF 300 mm
- 8 x TW 150 mm

Art.-Nr.	Front
08.88.36	100
08.88.37	150
08.88.42	200



- 2 x MF 300 mm
- 6 x TW 200 mm

Art.-Nr.	Front
08.88.38	100
08.88.39	150
08.88.43	200



- 4 x KTK 150 x 150 mm
- 6 x KTK 75 x 150 mm
- 4 x KTK 75 x 75 mm

Art.-Nr.	Front
08.88.34	50
08.88.35	100

MF = Mittelfachschiene, TW = Trennwand, KTK = Kleinteilekasten, MP = Muldenplatte, Stw = Steckwand



maxmobile 2

maxmobile 2

- Schubladennutzmaß 600 x 400 mm
- 100 % Vollauszug der Schubladen bei max. 35 kg Tragkraft
- Zentralverriegelung
- Präzise Arretierung und Selbsteinzug
- Umlaufender Ramm- und Fersenschutz
- Achse mit 2 x Bockrolle Ø 150 mm, 2 x Lenkrolle mit Feststeller Ø 100 mm
- Reichhaltiges Sortiment an Einteilungsmaterial
- Umfangreiches Zubehör für jede Anwendung
- Auflagefläche aus Kunststoff mit eingeformten Kleinteileflächen und ergonomischen Griffen
- Auflagefläche hat hohe Beständigkeit gegen Chemikalien und Öl
- Seitliche Klappe zur Verwahrung von langen Werkzeugen
- Auflagefläche wahlweise in Kunststoff- oder Buche Multiplex-Ausführung
- Pulverbeschichtung in 15 Standardfarben (Farbkombinationen möglich)
- Schließstangenset adaptiv als Zubehör für zusätzliche Schubladenverriegelung

Ihre Vorteile:

- Verstärkter Radsatz dadurch höhere Belastung
- maxmobile 2 bietet 25 % mehr Volumen
- Größere Ablageflächen
- Mehr Stauraum
- Diebstahlsichere Zentralverriegelung mit „B+H"-Schließanlage
- Umfangreiches Zubehör für jede Anwendung
- Individuelle Gestaltung
- Keine Verletzungsgefahr durch Hängenbleiben





maxmobile 2

- 4 x Schublade
- 1 x Seitenblende

Art.-Nr.	Maße in mm (BxTxH)
08.89.91	780 x 580 x 912



maxmobile 2

- 6 x Schublade
- 1 x Seitenblende

Art.-Nr.	Maße in mm (BxTxH)
08.89.93	780 x 580 x 912



maxmobile 2

- 6 x Schublade
- 1 x Seitenblende

Art.-Nr.	Maße in mm (BxTxH)
08.89.92	780 x 580 x 912

maxmobile 2



maxmobile 2
- 2 x Flügeltüre, innen hinterlegt mit je 1 x Lochplatte
- 1 x Fachboden
- Innen seitlich je 1 x Lochplatte

Art.-Nr.	Maße in mm (BxTxH)
08.89.03	780 x 580 x 912

Individuelle Zusammenstellung



2 x Flügeltüren mit Schloss
- Zylinderschloss mit Zentralverriegelung

Art.-Nr.	Nutzhöhe (mm)
08.88.FLGSE	600





Seitenklappe
- Für lange Werkzeuge

Art.-Nr.	Maße in mm (BxTxH)
08.89.88	490 x 70 x 600



Antirutschmatten-Einsatz
- Zum Einlegen in die Kunststoff-Ablagefläche

Art.-Nr.	Maße in mm (BxTxH)
08.89.71	570 x 380 x 3

Gehäuse mit 2 x Rollen Ø 150 mm, 2 x Lenkrolle mit Feststeller Ø 100 mm
- Höhe gesamt = 600 mm Nutzhöhe + 119 mm+150 mm

Art.-Nr.	Maße in mm (BxTxH)	Nutzhöhe in mm
08.89.10	780 x 580 x 912	600

Schließstangenset

NEU

Art.-Nr.	Maße in mm (BxTxH)
08.88/89.SSS	51 x 30 x 722

Schubladen

- 600 x 400 mm (BxT) mit Vollauszug 100 % - 50 kg

Art.-Nr.	Blendenhöhe	Mantelhöhe	Nutzhöhe	Tragkraft
08.89.60	50	35	40	50 kg
08.89.59	75	59	60	50 kg
08.89.61	100	85	90	50 kg
08.89.62	150	135	140	50 kg
08.89.63	200	185	190	50 kg



Holzplatte Buche Multiplex
- Zum Einlegen in die Kunststoff-Ablagefläche

Art.-Nr.	Maße in mm (BxTxH)
08.89.70	570 x 380 x 15



Auflagetablar
- Mit Papierrollenhalter

Art.-Nr.	Maße in mm
08.89.72	535 x 200



Schwenkbares Laptop-Tablar
- Mit Arretierung

Art.-Nr.	Maße in mm
08.88.73	300 x 420



Flaschen- und Dosenhalter
- Wird seitlich eingehängt

Art.-Nr.	Maße in mm (BxTxH)
08.89.74	480 x 90 x 85



Dokumentenhalter
- Wird seitlich eingehängt

Art.-Nr.	Maße in mm (BxTxH)
08.89.75	480 x 45 x 190



Abfallbehälter
- Wird seitlich eingehängt

Art.-Nr.	Maße in mm (BxTxH)
08.89.76	475 x 170 x 150



Lochplattenaufbau
- Mit schwenkbaren Seitenteilen

Art.-Nr.	Maße in mm (B x H)
08.88.77	1250 x 300
08.89.50	1380 x 600

- Ohne schwenkbare Seitenteile

Art.-Nr.	Maße in mm (B x H)
08.88.89	630 x 300
08.89.51	630 x 568



Lochseitenwand
- Wird seitlich eingehängt

Art.-Nr.	Maße in mm (BxTxH)
08.89.79	488 x 15 x 712



Seitenblende
- Halbrund, wird seitlich eingehängt

Art.-Nr.	Maße in mm (BxTxH)
08.89.81	488 x 15 x 712

Schubladeneinsätze R 24-16, Innenmaß 600 x 400 mm



- 2 x MF 400 mm
- 5 x TW 200 mm

Art.-Nr.	Front
168-136-100	100
168-136-150	150
168-136-200	200



- 5 x KTK 150 x 150 mm
- 4 x KTK 75 x 150 mm
- 4 x KTK 75 x 75 mm
- 1 x TW 600 mm
- 2 x TW 100 mm

Art.-Nr.	Front
168-132	100



- 3 x MF 400 mm
- 8 x TW 150 mm

Art.-Nr.	Front
168-139-100	100
168-139-150	150
168-139-200	200

MF = Mittelfachschiene, TW = Trennwand, KTK = Kleinteilekasten, MP = Muldenplatte, Stw = Steckwand

Schubladen - Werkzeugsätze

Schubladen - Werkzeugsätze maxmobile 1





Werkzeugeinsatz, Rohrsteck- und offene Doppelringschlüssel-Satz 15 tlg.

- Rohrsteckschlüssel, DIN 896, Form B 6 x 7, 8 x 9, 10 x 11, 12 x 13, 14 x 15, 16 x 17, 18 x 19, 20 x 22 mm
- Stufen-Drehstift, 5-fach
- Roll-Maulschlüssel, verstellbar bis SW 30, 10"/ 250 mm
- Offene Doppelringschlüssel 8 x 10, 10 x 12, 11 x 13, 14 x 17, 19 x 22 mm

Art.-Nr.	Maße in mm (BxT)
08.88.207	565 x 300



Werkzeugeinsatz, T-Griff-Schraubendreher-Satz 15 tlg.

- T-Griff-Schraubendreher-Satz 15-teilig
- T-Griff-Schraubendreher, 6-kant, SW 2, 3, 4, 5, 6, 8, 10 mm
- T-Griff-Schraubendreher, Innen-TORX® TX 10, 15, 20, 25, 27, 30, 40, 45

Art.-Nr.	Maße in mm Maße in mm (BxT)
08.88.200	564 x 300

Zubehör zur individuellen Konfiguration maxmobile 1 und 2



Ausstech-Werkzeug, 50 mm

- Flaches breites Werkzeug zur individuellen Inlett-Erstellung

Art.-Nr.	Maße in mm
08.90.01	50 mm



Ausstech-Werkzeug, 20 mm

- Flaches schmales Werkzeug zur individuellen Inlett-Erstellung

Art.-Nr.	Maße in mm
08.90.02	20 mm



Ausstech-Werkzeug, 20 x 20 mm

- Halbrundes Werkzeug zur individuellen Inlett-Erstellung

Art.-Nr.	Maße in mm
08.90.03	20 x 20



Inlett unbehandelt

- 2-farbig: blau 5 mm, schwarz 20 mm hoch

Art.-Nr.	B x T in mm
08.90.10	600 x 300
08.90.11	600 x 400



Werkzeugeinsatz, Hammer-, Feilen-, Meißel- und Sägen-Satz 16 tlg.

- Schlosserhammer, DIN 1041, 500 g
- Kunststoff-Treib- und Ausbeulhammer, 32 mm
- Werkstattfeilen DIN 7261 A, 200 mm flach, dreikant, rund, vierkant und halbrund
- Metallsägebogen, 250 mm
- Werkzeugsatz, 6 -teilig
- Fühlerlehren, 100 mm Blatt, 20 X 2-40/100
- Stahlbandmaß 3 m

Art.-Nr.	Maße in mm (BxT)
08.88.203	565 x 300



Werkzeugeinsatz, Schraubenschlüssel-Satz 21 tlg.

- Ringmaulschlüssel DIN 3113 A, 6, 7, 8, 9, 10, 11, 12, 13, 14, 17, 19, 22, 24 mm
- Doppelringschlüssel, DIN 838, 6 x 7, 8 x 9, 10 x 11, 12 x 13, 14 x 15, 16 x 17, 18 x 19, 20 x 22 mm

Art.-Nr.	Maße in mm (BxT)
08.88.204	565 x 300



Werkzeugeinsatz, 1/4" - 1/2"-Steckschlüssel-Sat 71 tlg.

- 1/4"-Umschaltknarre Z90 mit 90 Zähnen und Sicherheitsverbindung
- 1/4"-Verlängerungen, DIN 3123, 50 und 100 mm
- 1/4"-Steckgriff, DIN 3122, 150 mm
- 1/4"-Einsätze, 6-kant 4, 4.5, 5, 5.5, 6, 7, 8, 9, 10, 11, 12, 13, 14 mm
- 1/4"-Einsätze Innen-TORX®, TX 8, 10, 15, 20, 25, 27, 30, 40
- 1/4"-Einsätze Außen-TORX®, E 4, 5, 6, 7, 8, 10, 11
- 1/4"-Einsätze Kreuzschlitz, PH 1, 2, 3
- 1/4"-Einsätze Schlitz, 4 x 25, 5,5 x 25, 7 x 25 mm
- 1/2"-Umschaltknarre Z90 mit 90 Zähnen und Sicherheitsverbindung
- 1/2"-Verlängerungen 75 und 250 mm
- 1/2"-Kardangelenk 75 mm
- 1/2"-Einsätze, 6-kant 10, 11, 12, 13, 14, 15, 16, 17, 19, 22, 24, 27, 30, 32 mm
- 6-kant-Winkelschraubendreher-Satz im Halter, lang, Kugelkopf, 9-tlg, 1,5 - 10 mm

Art.-Nr.	Maße in mm (BxT)
08.88.205	565 x 300



Werkzeugeinsatz, Zangen-Schraubendreher-Satz 14 tlg.

- Schraubendreher mit 2K-Heft, Kreuzschlitz, DIN ISO 8764-1/-2, PH 1, 2, 3
- Schraubendreher mit 2K-Heft, Pozidriv, DIN ISO 8764-1/-2, PZ 1, 2, 3
- Schraubendreher mit 2K-Heft, Schlitz, DIN 5265 D, 6,5 x 150, 5,5 x 125, 6, 5 x 125 mm
- Wasserpumpenzange, ISO 8976, B, 240 mm
- Kraft-Kombizange, DIN ISO 5746, 180 mm (7")
- Seitenschneider, DIN ISO 5749, 160 mm (6.1/4")
- Telefonzange, ISO 5745, gerade, 170 mm (6.3/4")
- Universal-Grip-Zange, 250 mm (10")

Art.-Nr.	Maße in mm (BxT)
08.88.206	565 x 300

Schubladen - Werkzeugsätze maxmobile 2

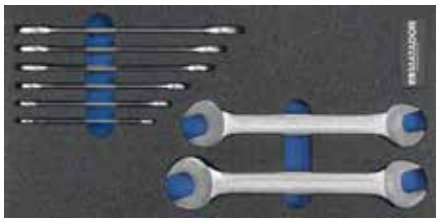

Werkzeugeinsatz, Doppelmaulschlüssel 8-tlg.
- Inlett zweifarbig schwarz/blau
- Doppelmaulschlüssel DIN 3110 6 x 7, 8 x 9, 10 x 11, 12 x 13, 14 x 15, 16 x 17, 18 x 19, 20 x 22 mm

Art.-Nr.	Maße in mm
08.89.200	400 x 200



Ringmaulschlüssel-Satz 8-tlg.
- Inlett zweifarbig schwarz/blau
- Ringmaulschlüssel DIN 3113 A, 8, 10, 11, 13, 14, 17, 19, 22 mm

Art.-Nr.	Maße in mm
08.89.201	400 x 200



Werkzeugeinsatz, Ringmaulschlüssel 8-tlg.
- Inlett zweifarbig schwarz/blau
- Ringmaulschlüssel, DIN 3113 B, 8, 10, 11, 13, 14, 17, 19, 22 mm

Art.-Nr.	Maße in mm (BxT)
08.89.202	400 x 200



Werkzeugeinsatz, Hammer-, Meißel- und Treiber-Satz 11-tlg.
- Inlett zweifarbig schwarz/blau
- Schlosserhammer, DIN 1041, 500 g
- Flachmeißel, DIN 6453, Form A, 150 und 200 mm
- Körner 120 x 4 x 10 mm
- Splinttreiber, DIN 6450, Form C, 3, 4, 5, 6 mm
- LED-Stiftleuchte 27 Lm
- Abbrechmesser 18 mm
- Stahlbandmaß 3 m

Art.-Nr.	Maße in mm (BxT)
08.89.203	400 x 200

Werkzeugeinsatz, Steckschlüssel-Satz 1/4", 84-tlg.
- Inlett zweifarbig schwarz/blau
- 1/4"-Umschaltknarre Z90 mit 90 Zähnen und Sicherheitsverbindung 1/4"-Gleitgriff, DIN 3122, 115 mm
- 1/4"-Kardangelenk, DIN 3123, 37 mm
- 1/4"-Verlängerungen, DIN 3123, 50 und 100 mm
- 1/4"-Steckgriff, DIN 3122, 150 mm
- 1/4"-Einsätze, 6-kt., 4, 4.5, 5, 5.5, 6, 7, 8, 9, 10, 11, 13 mm
- 1/4"-Einsätze, Schlitz, 4 x 25, 5,5 x 25, 7 x 25 mm
- 1/4"-Einsätze, Kreuzschlitz, PH 1, 2, 3
- 1/4"-Einsätze, Innensechskant, 3, 4, 5, 6, 8 mm
- 1/4"-Einsätze, Außen-TORX®, E 4, 5, 6, 7, 8, 10, 11
- 1/4"-Einsätze, Innen-TORX®, TX 8, 10, 15, 20, 25, 27, 30, 40
- 6-kt.-Winkel.-Dreher-Satz, lang, Kugelkopf, 9-tlg. 1,5-10 mm
- 1/4"-Verbindungsteil, A/M 3/8"- I/F 1/4"
- 1/4"-Verbindungsteil für 1/4"-Bits, A/M 1/4"- I/F 1/4"
- Bitsortiment TORSION, 32-tlg.

Art.-Nr.	Maße in mm (BxT)
08.89.204	400 x 200





Werkzeugeinsatz, Schraubendreher-Satz 10-tlg.
- Inlett zweifarbig schwarz/blau
- Schraubendreher mit 2K-Heft, Kreuzschlitz, DIN ISO 8764-1/-2, PH 0, 1, 2
- Schraubendreher mit 2K-Heft, Schlitz, DIN 5265 D, 3 x 100, 5 x 100, 5,5 x 125, 6, 5 x 125 mm
- Spannungsprüfer, nach VDE 0680, 3 mm
- Vergaser-Schraubendreher 4 x 25 mm, PH 1 x 25 mm

Art.-Nr.	Maße in mm
08.89.207	400 x 200

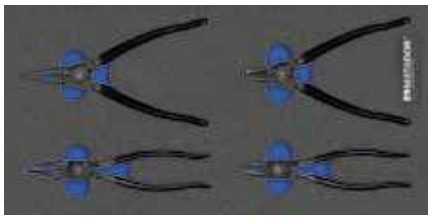

Werkzeugeinsatz, Sicherungsringzangen-Satz 4-tlg.
- Inlett zweifarbig schwarz/blau
- Sicherungsringzange, DIN 5254, A, A2
- Sicherungsringzange, DIN 5254, B, A21
- Sicherungsringzange, DIN 5256, C, J2
- Sicherungsringzange, DIN 5254, D, J21

Art.-Nr.	Maße in mm
08.89.208	400 x 200



Werkzeugeinsatz, Zangen-Satz 4-tlg.
- Inlett zweifarbig schwarz/blau
- Kraft-Kombizange, DIN ISO 5746, 180 mm (7")
- Kraft-Seitenschneider, DIN ISO 5749, 180 mm (7")
- Wasserpumpenzange, ISO 8976, B, 240 mm
- Telefonzange, ISO 5745, gerade, 205 mm (8")

Art.-Nr.	Maße in mm (BxT)
08.89.209	400 x 200



Werkzeugeinsatz, Steckschlüssel-Satz 31-tlg.
- Inlett zweifarbig schwarz/blau,
- 1/2"-Einsätze Innensechskant, 5 x 60, 5 x 110, 6 x 60, 6 x 110, 7 x 100, 8 x 60, 8 x 110, 10 x 60, 12 x 60, 14 x 60, 17 x 60, 7 x 60 mm
- 1/2"-Einsätze B & S / XZN M 5 x 60, 6 x 60, 6 x 100, 8 x 60, 8 x 100, 10 x 60, 10 x 100, 12 x 100 mm
- 1/2"-Einsätze Innen-TORX®, TX 25 x 60, 27 x 60, 30 x 60, 40 x 60, 45 x 60, 50 x 60, 55 x 60, 60 x 60, 45 x 140, 55 x 140, 70 x 110 mm

Art.-Nr.	Maße in mm (BxT)
08.89.210	400 x 200

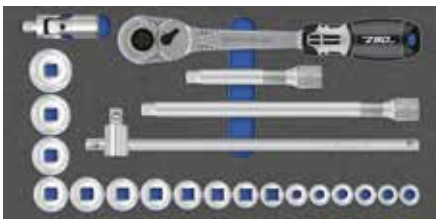

Werkzeugeinsatz, Steckschlüssel-Satz 1/2", 6-kant / 22-tlg.
- Inlett zweifarbig schwarz/blau
- 1/2"-Umschaltknarre Z90 mit 90 Zähnen und Sicherheitsverbindung 1/2"-Gleitgriff, DIN 3122, 300 mm
- 1/2"-Kardangelenk, 75 mm
- 1/2"-Verlängerungen, 125 und 250 mm
- 1/2"-Einsätze, 6-kant 10, 11, 12, 13, 14, 15, 16, 17, 18, 19, 20, 21, 22, 24, 27, 30, 32 mm

Art.-Nr.	Maße in mm (BxT)
08.89.205	400 x 200

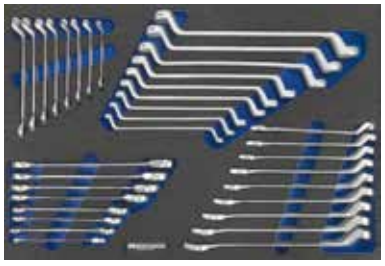

Werkzeugeinsatz, Schlüssel-Satz 34-tlg.
- Inlett zweifarbig schwarz/blau
- Doppelmaulschlüssel, DIN 3110, 6 x 7, 8 x 9, 10 x 11, 12 x 13, 14 x 15, 16 x 17, 18 x 19, 20 x 22, 21 x 23 mm
- Ringmaulschlüssel, DIN 3113 B, 6, 7, 8, 9, 10, 11, 12, 13, 14, 15, 16, 17, 18, 19, 20, 21, 22 mm
- Doppelringschlüssel, DIN 838, 6 x 7, 8 x 9, 10 x 11, 12 x 13, 14 x 15, 16 x 17, 18 x 19, 20 x 22, 21 x 23 mm

Art.-Nr.	Maße in mm (BxT)
08.89.211	600 x 400

Schubladenschränke T500 mobil

- 3-seitiger Abrollrand
- 4 x Lenkrolle, davon 2 mit Feststeller Ø 125 mm
- Schubladen Vollauszug 100%, Tragkraft pro Schublade 50 oder 75kg
- Aluminium-Griffleisten mit Beschriftungsstreifen
- Zentralverriegelung mit Einzelauszugssperre
- Doppelsicherung der Schublade durch Einzelverriegelung
- Schiebegriff





Rastereinteilung

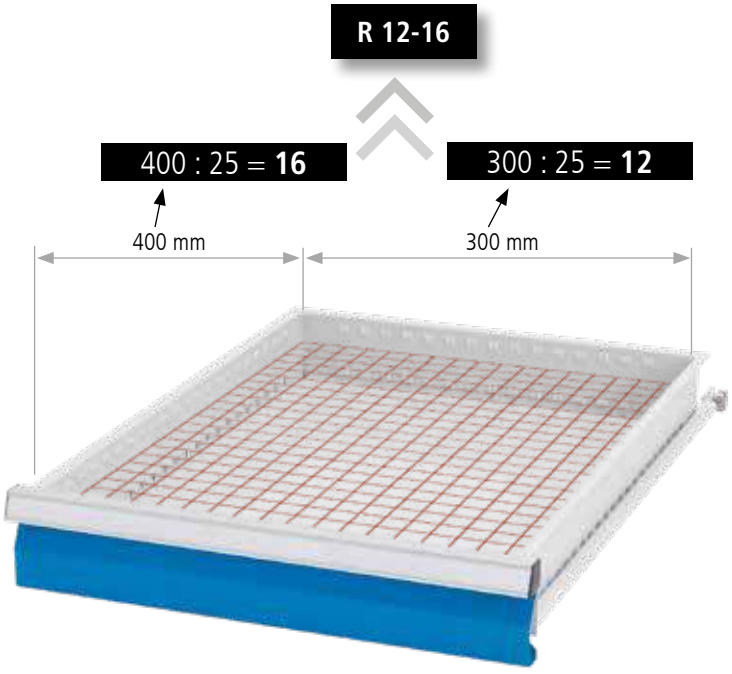

		Serie	Serie	Serie
		T500	T500	T500
				
		Gehäuse B x T	Gehäuse B x T	Gehäuse B x T
		530 x 500	680 x 500	980 x 500
Höhe		Nutzhöhen	Nutzhöhen	Nutzhöhen
519		400	400	–
619		500	500	500
719		600	600	600
819		700	700	700
919		800	800	800
1019		900	900	900
1219		–	–	–
1319		–	1200	1200
1519		–	–	–
				
				
		Schublade B x T	Schublade B x T	Schublade B x T
		450 x 400	600 x 400	900 x 400
Höhe	Mantelhöhe	Nutzlast	Nutzlast	Nutzlast
75	59	50 kg	50 kg	50 kg
100	85	50 / 75 kg	50 / 75 kg	50 / 75 kg
150	135	50 / 75 kg	50 / 75 kg	50 / 75 kg
200	185	50 / 75 kg	50 / 75 kg	50 / 75 kg
250	185	50 / 75 kg	50 / 75 kg	50 / 75 kg
300	185	50 / 75 kg	50 / 75 kg	50 / 75 kg
				
		Serie	Serie	Serie
		T500	T500	T500
		T500 18-16	T500 24-16	T500 36-16
Raster:		**R 18-16**	**R 24-16**	**R 36-16**

Alle Angaben in mm

Mobile Schubladenschränke

Mobile Schubladenschränke 530 mm breit | 500 mm tief

- Schubladennutzmaß: 450 x 400 mm
- Schubladen mit Vollauszug (VA) 100 %
- Tragkraft je Schublade 50 oder 75kg
- Schiebegriff
- Zylinderschloss mit zwei Schlüsseln
- Passendes Einteilungsmaterial siehe S. 51



- 4 x Schublade
- Inkl. 3-seitigem Abrollrand und Riffelgummi-Auflage
- 4 x Lenkrolle, davon 2 x mit Feststeller, Ø 125 mm

Art.-Nr.	Maße in mm (BxTxH)
46.220M	530 x 500 x 800

Individuelle Zusammenstellung

Besuchen Sie unseren Schubladenschrank-Konfigurator konfigurator.bedrunka-hirth.de



Gehäuse mit Ø 80 mm Rollen und Schiebegriff

kg 200

- Höhe gesamt = Nutzhöhe + 120 mm + 110 mm

Art.-Nr.	Maße in mm (BxTxH)	Nutzhöhe in mm
01.046M80	530 x 500 x 730	500
01.047M80	530 x 500 x 830	600
01.048M80	530 x 500 x 930	700
01.049M80	530 x 500 x 1030	800
01.040M80	530 x 500 x 1130	900



Gehäuse mit Ø 125 mm Rollen und Schiebegriff

kg 500

- Höhe gesamt = Nutzhöhe + 120 mm +160 mm

Art.-Nr.	Maße in mm (BxTxH)	Nutzhöhe in mm
01.046M125	530 x 500 x 780	500
01.047M125	530 x 500 x 880	600
01.048M125	530 x 500 x 980	700
01.049M125	530 x 500 x 1080	800
01.040M125	530 x 500 x 1180	900

Riffelgummi-Auflage auf Schrank

- Ölfest

Art.-Nr.	Maße in mm (BxTxH)
65.040.530	530 x 500 x 3

Metall-Abrollrand 3-seitig

- 20 mm hoch

Art.-Nr.	Maße in mm (BxTxH)
66.046.025	530 x 500 x 20

Abdeckplatte

- Buche Multiplex 25mm, geölt

Art.-Nr.	Maße in mm (BxTxH)
67.046.017	530 x 500 x 25

Abdeckplatte

- Melaminharzbeschichtete Spanplatte
- RAL 7035, 16 mm verschraubbar

Art.-Nr.	Maße in mm (BxTxH)
67.046.016	530 x 500 x 16

Einteilungsmaterial siehe Seite 51

Schubladen

- 450 x 400 mm (BxT)

Art.-Nr.	Blendenhöhe in mm	Mantelhöhe in mm	Nutzhöhe in mm	Tragkraft
60.046.075VA	75	59	60	50 kg
60.046.100VA	100	85	90	50 kg
60.046.150VA	150	135	140	50 kg
60.046.200VA	200	185	190	50 kg
60.046.250VA	250	185	240	50 kg
60.046.300VA	300	185	290	50 kg
60.046.100VA-75	100	85	90	75 kg
60.046.150VA-75	150	135	140	75 kg
60.046.200VA-75	200	185	190	75 kg
60.046.250VA-75	250	185	240	75 kg
60.046.300VA-75	300	185	290	75 kg

Mobile Schubladenschränke 680 mm breit | 500 mm tief

- Schubladennutzmaß: 600 x 400 mm
- Schubladen mit Vollauszug (VA) 100 %
- Tragkraft je Schublade 50 oder 75kg
- Schiebegriff
- Zylinderschloss mit zwei Schlüsseln
- Passendes Einteilungsmaterial siehe S. 57



- 5 x Schublade
- Inkl. 3-seitigem Abrollrand und Riffelgummi-Auflage
- 4 x Lenkrolle, davon 2 x mit Feststeller, Ø 125 mm

Art.-Nr.	Maße in mm (BxTxH)
68.221M	680 x 500 x 1000

Individuelle Zusammenstellung

Besuchen Sie unseren Schubladenschrank-Konfigurator konfigurator.bedrunka-hirth.de





Gehäuse mit Ø 80 mm Rollen und Schiebegriff

kg 200

- Höhe gesamt = Nutzhöhe + 120 mm +110 mm

Art.-Nr.	Maße in mm (BxTxH)	Nutzhöhe in mm
01.066M80	680 x 500 x 730	500
01.067M80	680 x 500 x 830	600
01.068M80	680 x 500 x 930	700
01.069M80	680 x 500 x 1030	800
01.060M80	680 x 500 x 1130	900

Gehäuse mit Ø 125 mm Rollen und Schiebegriff

kg 500

- Höhe gesamt = Nutzhöhe + 120 mm + 160 mm

Art.-Nr.	Maße in mm (BxTxH)	Nutzhöhe in mm
01.066M125	680 x 500 x 780	500
01.067M125	680 x 500 x 880	600
01.068M125	680 x 500 x 980	700
01.069M125	680 x 500 x 1080	800
01.060M125	680 x 500 x 1180	900

Riffelgummi-Auflage auf Schrank

- Ölfest

Art.-Nr.	Maße in mm (BxTxH)
65.060.530	680 x 500 x 3

Metall-Abrollrand 3-seitig

- 20 mm hoch

Art.-Nr.	Maße in mm (BxTxH)
66.068.025	680 x 500 x 20

Abdeckplatte

- Buche Multiplex 25mm, geölt

Art.-Nr.	Maße in mm (BxTxH)
67.068.017	680 x 500 x 25

Abdeckplatte

- Melaminharzbeschichtete Spanplatte
- RAL 7035, 16 mm verschraubbar

Art.-Nr.	Maße in mm (BxTxH)
67.068.016	680 x 500 x 16

Schubladen

Einteilungsmaterial siehe Seite 57

- 600 x 400 mm (BxT)

Art.-Nr.	Blendenhöhe in mm	Mantelhöhe in mm	Nutzhöhe in mm	Tragkraft
60.068.075VA	75	59	60	50 kg
60.068.100VA	100	85	90	50 kg
60.068.150VA	150	135	140	50 kg
60.068.200VA	200	185	190	50 kg
60.068.250VA	250	185	240	50 kg
60.068.300VA	300	185	290	50 kg
60.068.100VA-75	100	85	90	75 kg
60.068.150VA-75	150	135	140	75 kg
60.068.200VA-75	200	185	190	75 kg
60.068.250VA-75	250	185	240	75 kg
60.068.300VA-75	300	185	290	75 kg

Mobile Schubladenschränke

Mobile Schubladenschränke 980 mm breit | 500 mm tief

- Schubladennutzmaß: 900 x 400 mm
- Schubladen mit Vollauszug (VA) 100 %
- Tragkraft je Schublade 50 oder 75kg
- Schiebegriff
- Zylinderschloss mit zwei Schlüsseln
- Passendes Einteilungsmaterial siehe S. 63

Besuchen Sie unseren Schubladenschrank-Konfigurator konfigurator.bedrunka-hirth.de



- 5 x Schublade
- Inkl. 3-seitigem Abrollrand und Riffelgummi-Auflage
- 4 x Lenkrolle, davon 2 x mit Feststeller, Ø 125 mm

Art.-Nr.	Maße in mm (BxTxH)
98.221M	980 x 500 x 1000

Individuelle Zusammenstellung



Gehäuse mit Ø 80 mm Rollen und Schiebegriff

- Höhe gesamt = Nutzhöhe + 120 mm + 100 mm

kg 200

Art.-Nr.	Maße in mm (BxTxH)	Nutzhöhe in mm
01.096M80	980 x 500 x 730	500
01.097M80	980 x 500 x 830	600
01.098M80	980 x 500 x 930	700
01.099M80	980 x 500 x 1030	800
01.090M80	980 x 500 x 1130	900



Gehäuse mit Ø 125 mm Rollen und Schiebegriff

- Höhe gesamt = Nutzhöhe + 120 mm + 160 mm

kg 500

Art.-Nr.	Maße in mm (BxTxH)	Nutzhöhe in mm
01.096M125	980 x 500 x 780	500
01.097M125	980 x 500 x 880	600
01.098M125	980 x 500 x 980	700
01.099M125	980 x 500 x 1080	800
01.090M125	980 x 500 x 1180	900

Riffelgummi-Auflage auf Schrank

- Ölfest

Art.-Nr.	Maße in mm (BxTxH)
65.090.530	980 x 500 x 3

Metall-Abrollrand 3-seitig

- 20 mm hoch

Art.-Nr.	Maße in mm (BxTxH)
66.098.025	980 x 500 x 20

Abdeckplatte

- Buche Multiplex 25mm, geölt

Art.-Nr.	Maße in mm (BxTxH)
67.098.017	980 x 500 x 25

Abdeckplatte

- Melaminharzbeschichtete Spanplatte
- RAL 7035, 19 mm verschraubbar

Art.-Nr.	Maße in mm (BxTxH)
67.098.016	980 x 500 x 19

Schubladen

Einteilungsmaterial siehe Seite 63

- 900 x 400 mm (BxT)

Art.-Nr.	Blendenhöhe in mm	Mantelhöhe in mm	Nutzhöhe in mm	Tragkraft
60.098.075VA	75	59	60	50 kg
60.098.100VA	100	85	90	50 kg
60.098.150VA	150	135	140	50 kg
60.098.200VA	200	185	190	50 kg
60.098.250VA	250	185	240	50 kg
60.098.300VA	300	185	290	50 kg
60.098.100VA-75	100	85	90	75 kg
60.098.150VA-75	150	135	140	75 kg
60.098.200VA-75	200	185	190	75 kg
60.098.250VA-75	250	185	240	75 kg
60.098.300VA-75	300	185	290	75 kg

Mobile Schubladenschränke | 500 mm tief

kg 500



- 5 x Schublade
- 1 x Lochwandaufbau
- Inkl. 3-seitigem Abrollrand und Riffelgummi-Auflage
- 4 x Lenkrolle, davon 2 x mit Feststeller, Ø 125 mm

Art.-Nr.	Maße in mm (BxTxH)	Ausführung
46.500M	530 x 500 x 800	Schubladenschrank
03.983.530	530 x 30 x 605	Lochwandaufbau



- 5 x Schublade
- 1 x seitliche Lochwand
- 1 x Ablagebox
- Inkl. 3-seitigem Abrollrand und Riffelgummi-Auflage
- 4 x Lenkrolle, davon 2 x mit Feststeller, Ø 125 mm

Art.-Nr.	Maße in mm (BxTxH)	Ausführung
68.221M	680 x 500 x 1000	Schubladenschrank
03.983.680	500 x 819 (B x H)	Seitliche Lochwand

Zubehör für Lochplattensystem



Hakensortiment 10-teilig

- 7 x Werkzeughalter mit schrägem Ende
- 2 x Doppelter Werkzeughalter
- 1 x Werkzeugklemme

Art.-Nr.
03.87.395-10



Ablagebox

- Maße in mm (BxTxH): 500 x 90 x 85
- Zum Einhängen in Halteschienen

Art.-Nr.	Ausführung für
03.983.53.1	Lochwandaufbau
03.983.736.1	Seitliche Lochwand



Schiene für Sichtlagerkästen

- Zum Einhängen in die Lochplatte

Art.-Nr.	Breite in mm
03.900.06	300
03.900.05	450



Prospekthalter DIN A4

Art.-Nr.	Maße in mm (B x H)
03.87.398	220 x 330



Dosenhalter, 1-fach

- Breite 100 mm

Art.-Nr.	Maße in mm (Ø)
03.87.369	70



Bohrer- / Innensechskanthalter (div. Ø)

- 200/390 x 30 x 35, Maße in mm (B x T x H)

Art.-Nr.	Ausführung
03.87.378	Für 14 Teile
03.87.379	Für 28 Teile

Mobile Schubladenschränke

Mobile Schubladenschränke 1060 mm breit | 500 mm tief

kg 500

- Schubladennutzmaß: 450 x 400 mm
- Mit Einzelverriegelung und 2 Gehäusevarianten
- Vollauszug 100 %, Tragkraft pro Schublade 50 kg
- Schiebegriff
- Zylinderschloss mit zwei Schlüsseln
- 4 x Lenkrolle, davon 2 x mit Feststeller, Ø 125 mm
- Passendes Einteilungsmaterial siehe S. 51



- Links: 4 x Schublade
- Rechts: 1 x Flügeltüre, 1 x Fachboden
- Inkl. 4-seitigem Abrollrand und Riffelgummi-Auflage

Art.-Nr.	Maße in mm (BxTxH)
04.11.04	1060 x 500 x 1000

Individuelle Zusammenstellung



Flügeltüre
- Scharniere rechts und links möglich
- Drehriegel-Zylinderschloss mit 2 Schlüsseln

Art.-Nr.	Nutzhöhe (mm)
01.053.700E	700

Fachboden

Art.-Nr.	Maße in mm (BxTxH)
04.053.013	475 x 443 x 22

Riffelgummi-Auflage auf Schrank
- Ölfest

Art.-Nr.	Maße in mm (BxTxH)
65.1060.530	1060 x 500 x 3

Metall-Abrollrand 3-seitig
- 20 mm hoch

Art.-Nr.	Maße in mm (BxTxH)
04.11.01	1060 x 500 x 20

Abdeckplatte
- Buche Multiplex 25 mm, geölt

Art.-Nr.	Maße in mm (BxTxH)
67.1060.25	1060 x 500 x 25

Abdeckplatte
- Melaminharzbeschichtete Spanplatte
- RAL 7035, 16 mm verschraubbar

Art.-Nr.	Maße in mm (BxTxH)
67.1060.016	1060 x 500 x 25

Mobiler Schubladenschrank
mit 2 x Leergehäuse und 1 x Schiebegriff, 4 x Lenkrolle Ø 125 mm, 700 mm Nutzhöhe

Art.-Nr.	Maße in mm (BxTxH)
04.1100LG	1060 x 500 x 980

Schubladen

Einteilungsmaterial siehe Seite 51

- 450 x 400 mm (BxT)

Art.-Nr.	Blendenhöhe in mm	Mantelhöhe in mm	Nutzhöhe in mm	Tragkraft
60.046.075VA	75	59	60	50 kg
60.046.100VA	100	85	90	50 kg
60.046.150VA	150	135	140	50 kg
60.046.200VA	200	185	190	50 kg
60.046.250VA	250	185	240	50 kg
60.046.300VA	300	185	290	50 kg
60.046.100VA-75	100	85	90	75 kg
60.046.150VA-75	150	135	140	75 kg
60.046.200VA-75	200	185	190	75 kg
60.046.250VA-75	250	185	240	75 kg
60.046.300VA-75	300	185	290	75 kg

Werkstattwagen 1060 mm breit | 500 mm tief

kg 400

- Schubladennutzmaß: 450 x 400 mm
- Inkl. 4-seitigem Abrollrand
- **Abschließbarer Teleskop-Abrollrand mit darunterliegendem Stauraum**
- 4 x Mittelfachschiene oben, 1 x Auflagefläche
- Vollauszug 100 %, Tragkraft pro Schublade 50 oder 75 kg
- Aluminium-Griffleiste mit Beschriftungsstreifen
- Zentralverriegelung mit Einzelauszugssperre
- Doppelsicherung der Schubladen durch Einzelverriegelung
- 4 x Lenkrolle, davon 2 x mit Feststeller, Ø 125 mm
- Passendes Einteilungsmaterial siehe S. 51



- 4 x Schublade
- 2 x Riffelgummiauflage
- 1 x Fachboden
- Inkl. seitliche Lochwand



Art.-Nr.	Maße in mm (BxTxH)
04.116.09	1060 x 500 x 1010

Individuelle Zusammenstellung



Mobiler Werkstattwagen
Leergehäuse und 1 x Schiebegriff,
4 x Lenkrolle Ø 125 mm, 500 mm Nutzhöhe
inkl. Lochwand, Fachboden und Abschließbarem Teleskop-Abrollrand

Art.-Nr.	Maße in mm (BxTxH)
04.116LG	1060 x 500 x 1010

Flügeltüre

- Scharniere rechts und links möglich
- Drehriegel-Zylinderschloss mit 2 Schlüsseln

Art.-Nr.	Nutzhöhe (mm)
01.053.500E	500

Fachboden

Art.-Nr.	Maße in mm (BxTxH)
04.053.013	475 x 443 x 22



Sichtlagerkästen

- Aus Polypropylen

Art.-Nr.	Maße in mm (BxTxH)
03.900.003	145 x 235 / 195 x 125
03.900.004	200 x 350 / 300 x 145
03.900.005	200 x 350 / 300 x 200

Schubladen

Einteilungsmaterial siehe Seite 51

- 450 x 400 mm (BxT)

Art.-Nr.	Blendenhöhe in mm	Mantelhöhe in mm	Nutzhöhe in mm	Tragkraft
60.046.075VA	75	59	60	50 kg
60.046.100VA	100	85	90	50 kg
60.046.150VA	150	135	140	50 kg
60.046.200VA	200	185	190	50 kg
60.046.250VA	250	185	240	50 kg
60.046.300VA	300	185	290	50 kg
60.046.100VA-75	100	85	90	75 kg
60.046.150VA-75	150	135	140	75 kg
60.046.200VA-75	200	185	190	75 kg
60.046.250VA-75	250	185	240	75 kg
60.046.300VA-75	300	185	290	75 kg

Schubladenschränke T736 mobil

- 2 x Lenkrolle mit Feststellern, 2 x Bockrolle Ø 125 mm
- Schubladen-Vollauszug (VA) 100 %
- Schubladen mit 50 mm Blendenhöhe, 70 kg Tragkraft
  Schubladen ab 75 mm Blendenhöhe, 100 kg Tragkraft
- Aluminium-Griffleisten mit Beschriftungsstreifen
- Zentralverriegelung mit Einzelauszugssperre
- Doppelsicherung der Schublade durch Einzelverriegelung
- Schiebegriffe aus Kunststoff
- 3-seitiger Abrollrand





Rastereinteilung

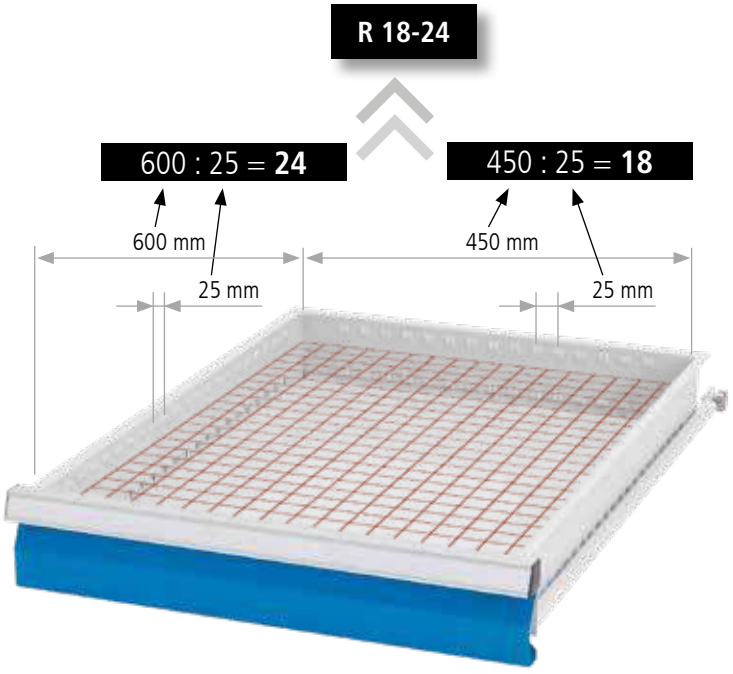

		Serie	Serie	Serie
		T736	T736	T736
				
		Gehäuse B x T	Gehäuse B x T	Gehäuse B x T
		555 x 736	705 x 736	1005 x 736
Höhe		Nutzhöhen	Nutzhöhen	Nutzhöhen
519		400	400	400
619		500	500	500
719		600	600	600
819		700	700	700
919		800	800	800
1019		900	900	900
1219		1100	1100	1100
1319		–	1200	1200
1519		–	1400	1400
				
		Schublade B x T	Schublade B x T	Schublade B x T
		450 x 600	600 x 600	900 x 600
Höhe	Mantelhöhe	Nutzlast	Nutzlast	Nutzlast
50	28	70 kg	70 kg	70 kg
75	56	100 kg	100 kg	100 kg
100	81	100 kg	100 kg	100 kg
125	81	100 kg	100 kg	100 kg
150	131	100 kg	100 kg	100 kg
175	131	100 kg	100 kg	100 kg
200	181	100 kg	100 kg	100 kg
250	181	100 kg	100 kg	100 kg
300	181	100 kg	100 kg	100 kg
400	81	100 kg	100 kg	100 kg
		Serie	Serie	Serie
		T736	T736	T736
		T736 18-24	T736 24-24	T736 36-24
Raster:		**R 18-24**	**R 24-24**	**R 36-24**

Alle Angaben in mm

Mobile Schubladenschränke

555 mm breit | 736 mm tief

kg 500

- Schubladennutzmaß: 450 x 600 mm
- Schubladen mit Vollauszug 100 %
- Schubladen mit 50 mm Blendenhöhe, 70 kg Tragkraft
  Schubladen ab 75 mm Blendenhöhe, 100 kg Tragkraft
- Aluminium-Griffleisten mit Beschriftungsstreifen
- Zentralverriegelung mit Einzelauszugssperre
- Doppelsicherung der Schubladen durch Einzelverriegelung
- 2 x Lenkrolle mit Feststeller, 2 x Bockrollen Ø 125 mm
- Passendes Einteilungsmaterial siehe S. 75
- Schiebegriff aus Kunststoff



- 5 x Schublade
- Inkl. 3-seitigem Abrollrand und Riffelgummi-Auflage

Art.-Nr.	Maße in mm (BxTxH)
04.10.05V	555 x 736 x 990

Individuelle Zusammenstellung

Besuchen Sie unseren Schubladenschrank-Konfigurator konfigurator.bedrunka-hirth.de



Gehäuse mit Ø 125 mm Rollen und Schiebegriff

- Höhe gesamt = Nutzhöhe + 120 mm+150 mm

Art.-Nr.	Maße in mm (BxTxH)	Nutzhöhe in mm
0550M125	555 x 736 x 670	400
0560M125	555 x 736 x 770	500
0570M125	555 x 736 x 870	600
0580M125	555 x 736 x 970	700
0590M125	555 x 736 x 1070	800
0500M125	555 x 736 x 1170	900

Riffelgummi-Auflage auf Schrank

- Ölfest

Art.-Nr.	Maße in mm (BxTxH)
65.050.730	555 x 736 x 3

Metall-Abrollrand 3-seitig

- 20 mm hoch

Art.-Nr.	Maße in mm (BxTxH)
66.050.025	555 x 736 x 20

Abdeckplatte

- Buche Multiplex 25 mm, geölt

Art.-Nr.	Maße in mm (BxTxH)
67.050.017	555 x 736 x 25

Abdeckplatte

- Melaminharzbeschichtete Spanplatte
- RAL 7035, 16 mm verschraubbar

Art.-Nr.	Maße in mm (BxTxH)
67.050.016	555 x 736 x 16

Schubladen

Einteilungsmaterial siehe Seite 75

VA 100 kg 100%

- 450 x 600 mm (BxT) mit Vollauszug 100 % - 70/100 kg

Art.-Nr.	Blendenhöhe	Mantelhöhe	Nutzhöhe	Tragkraft
60.50.050V07	50	28	30	70 kg
60.50.075V10	75	56	58	100 kg
60.50.100V10	100	81	83	100 kg
60.50.125V10	125	81	108	100 kg
60.50.150V10	150	131	133	100 kg
60.50.175V10	175	131	158	100 kg
60.50.200V10	200	181	183	100 kg
60.50.250V10	250	181	233	100 kg
60.50.300V10	300	181	283	100 kg

Mobile Schubladenschränke 555 mm breit | 736 mm tief

kg 500



- 7 x Schublade
- Inkl. 3-seitigem Abrollrand und Riffelgummi-Auflage
- 1 x Lochwandaufbau

Art.-Nr.	Maße in mm	Ausführung
04.10.07V	555 x 736 x 990	Schubladenschrank
03.983.580	555 x 604	Lochwandaufbau



- 4 x Schublade
- Inkl. 3-seitigem Abrollrand und Riffelgummi-Auflage
- 1 x seitliche Lochwand
- 1 x Ablagebox

Art.-Nr.	Maße in mm	Ausführung
04.10.04V	555 x 736 x 990	Schubladenschrank
03.983.581	720 x 604	Seitliche Lochwand

Zubehör für Lochplattensystem

Schiene für Sichtlagerkästen

- Zum Einhängen in die Lochplatte

Art.-Nr.	Breite in mm
03.900.06	300
03.900.05	450



Maschinenhalter

Art.-Nr.	Maße in mm (Ø)
03.87.357	40
03.87.358	60
03.87.359	80



Sichtlagerkästen

- Aus Polypropylen

Art.-Nr.	Maße in mm (BxTxH)
03.900.001	100 x 95 / 65 x 50
03.900.002	100 x 175 / 140 x 75
03.900.003	145 x 235 / 195 x 125
03.900.004	200 x 350 / 300 x 145
03.900.005	200 x 350 / 300 x 200



Rundhalter

Art.-Nr.	Maße in mm (BxT)
03.87.355	65 x 25



Ablagebox

- Maße in mm (BxTxH): 730 x 90 x 85
- Zum Einhängen in Halteschienen

Art.-Nr.	Ausführung für
03.983.53.1	Lochwandaufbau
03.983.736.1	Seitenlochwand



Doppelte Werkzeugklemme

Art.-Nr.	Maße in mm (Ø)
03.87.341	6
03.87.342	10
03.87.343	13
03.87.344	16
03.87.345	19



Mobile Werkbänke



Mobile Werkbank mit Fachböden

- Arbeitsplatte aus Buche Multiplex 25 mm
- 4 x Lenkrolle Ø 125 mm, 2 x mit Feststeller
- Schiebegriff

kg 400

Art.-Nr.	Maße in mm (BxTxH)	Bezeichnung
04.512.20	1200 x 540 x 880	1 Fachboden
04.512.30	1200 x 540 x 880	2 Fachböden



Mobile Werkbank mit Fachböden

- Arbeitsplatte aus Buche Multiplex 25 mm
- 4 x Lenkrolle Ø 125 mm, 2 x mit Feststeller
- Schiebegriff

kg 400

Art.-Nr.	Maße in mm (BxTxH)	Bezeichnung
04.515.20	1500 x 540 x 880	1 Fachboden
04.515.30	1500 x 540 x 880	2 Fachböden



Fahrbarer Arbeitstisch

- Arbeitsplatte aus Buche Multiplex 40 mm
- 1 x Fachboden Buche Multiplex 25 mm
- 4 x Lenkrolle Ø 125 mm, davon 2 x mit Feststeller
- Schiebegriff

kg 400

Art.-Nr.	Maße in mm (BxTxH)
04.12.01	1250 x 750 x 859
04.15.01	1500 x 750 x 859
04.20.01	2000 x 750 x 859



Fahrbarer Arbeitstisch,

- Arbeitsplatte aus Buche Multiplex 40 mm
- 1 x Fachboden Buche Multiplex 25 mm
- 2 x Bock- und 2 x Lenkrolle mit Feststeller, Ø 200 mm
- Schiebegriff

kg 600

Art.-Nr.	Maße in mm (BxTxH)
04.12.02	1250 x 750 x 995 mm
04.15.02	1500 x 750 x 995 mm
04.20.02	2000 x 750 x 995 mm

Mobile Werkbänke

Mobile Werkbänke 1200 mm breit | 540 mm tief

kg 400

- Arbeitsplatte Buche Multiplex 25 mm
- Schubladennutzmaß: 450 x 400 mm
- Schubladen-Vollauszug (VA) 100 %, 50 oder 75 kg Tragkraft
- Zylinderschloss mit zwei Schlüsseln
- Schiebegriff
- 4 x Lenkrolle, davon 2 x mit Feststeller, Ø 125 mm
- Passendes Einteilungsmaterial siehe S. 51



- Links: 2 x Fachboden
- Rechts: 3 x Schublade

Art.-Nr.	Maße in mm (BxTxH)
04.512.03	1200 x 540 x 880



- Links: 2 x Fachboden
- Rechts: 5 x Schublade

Art.-Nr.	Maße in mm (BxTxH)
04.512.05	1200 x 540 x 880

Individuelle Zusammenstellung



Mobile Werkbank
1 x Leergehäuse, 2 x Holzfachboden, 1 x Schiebegriff,
mit 4 x Lenkrolle, davon 2 x mit Feststeller Ø 125 mm, 500 mm Nutzhöhe

Art.-Nr.	Maße in mm (BxTxH)
04.512M	1200 x 540 x 880

Einteilungsmaterial siehe Seite 51

Flügeltüre

- Scharniere rechts und links möglich
- Drehriegel-Zylinderschloss mit 2 Schlüsseln

Art.-Nr.	Nutzhöhe (mm)
01.053.500E	500

Fachboden

Art.-Nr.	Maße in mm (BxTxH)
04.053.013	475 x 443 x 22

Schubladen

- 450 x 400 mm (BxT)

Art.-Nr.	Blendenhöhe in mm	Mantelhöhe in mm	Nutzhöhe in mm	Tragkraft
60.046.075VA	75	59	60	50 kg
60.046.100VA	100	85	90	50 kg
60.046.150VA	150	135	140	50 kg
60.046.200VA	200	185	190	50 kg
60.046.250VA	250	185	240	50 kg
60.046.300VA	300	185	290	50 kg
60.046.100VA-75	100	85	90	75 kg
60.046.150VA-75	150	135	140	75 kg
60.046.200VA-75	200	185	190	75 kg
60.046.250VA-75	250	185	240	75 kg
60.046.300VA-75	300	185	290	75 kg

Mobile Werkbänke 1200 mm breit | 540 mm tief

kg 400

- Arbeitsplatte Buche Multiplex 25 mm
- Schubladennutzmaß: 450 x 400 mm
- Schubladen-Vollauszug (VA) 100 %, 75 kg Tragkraft
- Zylinderschloss mit zwei Schlüsseln
- Schiebegriff
- 4 x Lenkrolle, davon 2 x mit Feststeller, Ø 125 mm



- Links: 2 x Fachboden
- Rechts: 1 x Flügeltüre

Art.-Nr.	Maße in mm (BxTxH)
04.512.01	1200 x 540 x 880



- Links: 2 x Fachboden | Rechts: 4 x Schublade

Multi-Wand-Aufbau

- Bestehend aus 2 x Tragsäule, 1 x Lochwand, 1 x Magnetwand, 1 x Info-Tasche DIN A4

Art.-Nr.	Maße in mm (BxTxH)
04.512.04	1200 x 540 x 880
03.900.12.02	Multi-Wand - Aufbau 1000 x 650



Multi-Wand - Aufbau

- 2 x Tragsäule
- 1 x Lochwand
- 1 x Magnetwand
- 2 x Fachboden à 220 mm

Art.-Nr.	Maße in mm (BxTxH)
03.900.12.01	1000 x 220 x 950

Weiteres Lochwand Zubehör ab Seite 236



Hakensortiment 18-teilig

- 5 x Werkzeughalter mit schrägem Ende
- 2 x Werkzeughalter mit senkr. Ende
- 3 x Doppelter Werkzeughalter
- 3 x Werkzeugklemmen
- 2 x Zangenhalter
- 1 x Bohrerhalter
- 1 x Schraubenschlüsselhalter
- 1 x Schraubendreherhalter

Art.-Nr.
03.87.395-18

Mobile Werkbänke

Mobile Werkbänke 1250 mm breit | 750 mm tief

kg 500

- Arbeitsplatte Buche Multiplex 40 mm
- Schubladennutzmaß: 450 x 600 mm
- Gehäusenutzhöhe 400 mm
- Zylinderschloss mit zwei Schlüsseln
- Schiebegriff
- Schubladen mit Vollauszug 100 %
- Schubladen mit 50 mm Blendenhöhe, 70 kg Tragkraft
  Schubladen ab 75 mm Blendenhöhe, 100 kg Tragkraft
- 4 x Lenkrolle Ø 125 mm, davon 2 x mit Feststeller
- Passendes Einteilungsmaterial siehe S. 75



- Links: 1 x Flügeltüre, 1 x Fachboden
- Rechts: 1 x Schublade

Art.-Nr.	Maße in mm (BxTxH)
04.12.04V	1250 x 750 x 859



- Links: 1 x Flügeltüre
- Rechts: 4 x Schublade

Art.-Nr.	Maße in mm (BxTxH)
04.12.05V	1250 x 750 x 859

Individuelle Zusammenstellung

4 x Lenkrolle Ø 125 mm, davon 2 x mit Feststeller
400 mm Nutzhöhe, 1 x Schiebegriff



Mobile Werkbank
1 x Leergehäuse, 1 x Holzfachboden

Art.-Nr.	Maße in mm (BxTxH)
04.12.859-1M	1250 x 750 x 859



Mobile Werkbank
2 x Leergehäuse

Art.-Nr.	Maße in mm (BxTxH)
04.12.859-2M	1250 x 750 x 859

Flügeltüren

Art.-Nr.	Nutzhöhe(mm)	Seite
03.050.400EL	400	links
03.050.400ER	400	rechts

Fachboden

Art.-Nr.	Maße in mm (BxTxH)
03.1094-01	499 x 705 x 20

Schubladen

Einteilungsmaterial siehe Seite 75

VA 100 kg 100%

- 450 x 600 mm (BxT) mit Vollauszug 100 % - 70/100 kg

Art.-Nr.	Blendenhöhe	Mantelhöhe	Nutzhöhe	Tragkraft
60.50.050V07	50	28	30	70 kg
60.50.075V10	75	56	58	100 kg
60.50.100V10	100	81	83	100 kg
60.50.125V10	125	81	108	100 kg
60.50.150V10	150	131	133	100 kg
60.50.175V10	175	131	158	100 kg
60.50.200V10	200	181	183	100 kg
60.50.250V10	250	181	233	100 kg
60.50.300V10	300	181	283	100 kg

Mobile Werkbänke 1250 mm breit | 750 mm tief

kg 500

- Arbeitsplatte Buche Multiplex 25 mm
- Schubladennutzmaß: 450 x 600 mm
- Gehäusenutzhöhe 600 mm
- Zylinderschloss mit zwei Schlüsseln
- Schiebegriff
- Schubladen mit Vollauszug 100 %
- Schubladen mit 50 mm Blendenhöhe, 70 kg Tragkraft
  Schubladen ab 75 mm Blendenhöhe, 100 kg Tragkraft
- 4 x Lenkrolle Ø 125 mm, davon 2 x mit Feststeller
- Passendes Einteilungsmaterial siehe S. 75



- Links: 4 x Schublade
- Rechts: 1 x Flügeltüre, 1 x Fachboden

Art.-Nr.	Maße in mm (BxTxH)
04.12.19V	1250 x 750 x 935



- Links: 3 x Schublade
- Rechts: 3 x Schublade

Art.-Nr.	Maße in mm (BxTxH)
04.12.23V	1250 x 750 x 935

Individuelle Zusammenstellung



Mobile Werkbank
2 x Leergehäusen, 1 x Schiebegriff, 4 x Lenkrolle Ø 125 mm, davon 2 x mit Feststeller
600 mm Nutzhöhe

Art.-Nr.	Maße in mm (BxTxH)
04.12.935M	1250 x 750 x 935

Flügeltüre

- Scharniere rechts und links möglich
- Drehriegel-Zylinderschloss mit 2 Schlüsseln

Art.-Nr.	Nutzhöhe (mm)
03.050.600	600

Fachboden

Art.-Nr.	Maße in mm (BxTxH)
03.1094-01	499 x 705 x 20

Rückbrett

Art.-Nr.	Breite in mm
RPA125	1250

3-seitiger Arbeitsplattenabschluss

Art.-Nr.	Maße in
PA.1275.12	1250 x 750

Schubladen

Einteilungsmaterial siehe Seite 75

VA 100 kg 100%

- 450 x 600 mm (BxT) mit Vollauszug 100 % - 70/100 kg

Art.-Nr.	Blendenhöhe	Mantelhöhe	Nutzhöhe	Tragkraft
60.50.050V07	50	28	30	70 kg
60.50.075V10	75	56	58	100 kg
60.50.100V10	100	81	83	100 kg
60.50.125V10	125	81	108	100 kg
60.50.150V10	150	131	133	100 kg
60.50.175V10	175	131	158	100 kg
60.50.200V10	200	181	183	100 kg
60.50.250V10	250	181	233	100 kg
60.50.300V10	300	181	283	100 kg

Mobile Werkbänke

Mobile Werkbänke 1250 mm breit | 750 mm tief

kg 700

- Arbeitsplatte Buche Multiplex 40 mm
- Schubladennutzmaß: 450 x 600 mm
- Gehäusenutzhöhe 600 mm
- Zylinderschloss mit zwei Schlüsseln
- Schiebegriff



- Links: 4 x Schublade
- Rechts: 5 x Schublade

Art.-Nr.	Maße in mm (BxTxH)
04.12.29V	1250 x 750 x 995

- Schubladen mit Vollauszug 100 %
- Schubladen mit 50 mm Blendenhöhe, 70 kg Tragkraft
  Schubladen ab 75 mm Blendenhöhe, 100 kg Tragkraft
- 2 x Bock- und 2 x Lenkrolle mit Feststeller, Ø 200 mm
- Passendes Einteilungsmaterial siehe S. 75



- Links: 4 x Schublade
- Rechts: 4 x Schublade

Art.-Nr.	Maße in mm (BxTxH)
04.12.28V	1250 x 750 x 995

Individuelle Zusammenstellung



Mobile Werkbank
2 x Leergehäuse, 1 x Schiebegriff, 2 x Bock- und 2 x Lenkrolle mit Feststeller, Ø 200 mm
600 mm Nutzhöhe

Art.-Nr.	Maße in mm (BxTxH)
04.12.995M	1250 x 750 x 995

Flügeltüre

- Scharniere rechts und links möglich
- Drehriegel-Zylinderschloss mit 2 Schlüsseln

Art.-Nr.	Nutzhöhe (mm)
03.050.600	600

Fachboden

Art.-Nr.	Maße in mm (BxTxH)
03.1094-01	499 x 705 x 20

Rückbrett

Art.-Nr.	Breite in mm
RPA125	1250

3-seitiger Arbeitsplattenabschluss

Art.-Nr.	Maße in mm (BxT)
PA.1275.12	1250 x 750

Schubladen

Einteilungsmaterial siehe Seite 75

VA 100 kg 100 %

- 450 x 600 mm (BxT) mit Vollauszug 100 % - 70/100 kg

Art.-Nr.	Blendenhöhe	Mantelhöhe	Nutzhöhe	Tragkraft
60.50.050V07	50	28	30	70 kg
60.50.075V10	75	56	58	100 kg
60.50.100V10	100	81	83	100 kg
60.50.125V10	125	81	108	100 kg
60.50.150V10	150	131	133	100 kg
60.50.175V10	175	131	158	100 kg
60.50.200V10	200	181	183	100 kg
60.50.250V10	250	181	233	100 kg
60.50.300V10	300	181	283	100 kg

Mobile Werkbänke 1200 mm breit | 540 mm tief

kg 500

- Arbeitsplatte Buche Multiplex 25 mm
- Schubladennutzmaß: 450 x 400 mm
- Kugelführungen
- Schubladen-Vollauszug (VA) 100 %, 75 kg Tragkraft
- 2 x Bock- und 2 x Lenkrolle mit Feststeller, Ø 200 mm



- Links: 4 x Schublade
- Rechts: 4 x Schublade

Art.-Nr.	Maße in mm (BxTxH)
04.12.93	1200 x 540 x 820



- Links: 4 x Schublade
- Rechts: 2 x Fachboden Buche Multiplex 25 mm

Art.-Nr.	Maße in mm (BxTxH)
04.12.91	1200 x 540 x 820



- Links: 1 x Flügeltüre
- Rechts: 2 x Fachboden Buche Multiplex 25 mm

Art.-Nr.	Maße in mm (BxTxH)
04.12.90	1200 x 540 x 820



- Links: 4 x Schublade
- Rechts 1 x Flügeltüre

Art.-Nr.	Maße in mm (BxTxH)
04.12.92	1200 x 540 x 820

Schubladeneinsätze, Innenmaß 450 x 400 mm



Metalleinteilung | 8-teilig
- 2 x MF 400 mm
- 6 x TW 150 mm

Art.-Nr.	Blendenhöhe in mm
146-139-100	100



Metalleinteilung | 15-teilig
- 3 x MF 400 mm
- 9 x TW 100 mm
- 3 x TW 150 mm

Art.-Nr.	Blendenhöhe in mm
146-142-100	100



Kleinteilekästen | 12-teilig
- 3 x KTK 150 x 150 mm
- 4 x KTK 75 x 150 mm
- 4 x KTK 75 x 75 mm
- 1 x MF 450 mm

Art.-Nr.	Blendenhöhe in mm
146-132	100

MF = Mittelfachschiene, TW = Trennwand, KTK = Kleinteilekasten, MP = Muldenplatte, Stw = Steckwand

Mobile Werkbänke 1500 mm breit | 750 mm tief

kg 400

- Arbeitsplatte Buche Multiplex 40 mm
- Schubladennutzmaß: 600 x 600 mm
- Gehäusenutzhöhe 400 mm
- Schubladen mit Vollauszug 100 %
- Schubladen mit 50 mm Blendenhöhe, 70 kg Tragkraft
  Schubladen ab 75 mm Blendenhöhe, 100 kg Tragkraft
- Zylinderschloss mit zwei Schlüsseln
- Schiebegriff
- 4 x Lenkrolle Ø 125 mm, davon 2 x mit Feststeller
- Passendes Einteilungsmaterial siehe S. 83



- Links: 4 x Schublade
- Rechts: 1 x Schublade 400 mm, **Tragkraft 180 kg**

Art.-Nr.	Maße in mm (BxTxH)
04.15.14V	1500 x 750 x 859



- Links: 4 x Schublade
- Rechts: 3 x Schublade

Art.-Nr.	Maße in mm (BxTxH)
04.15.43V	1500 x 750 x 859

Individuelle Zusammenstellung



Mobile Werkbank
2 x Leergehäuse, 1 x Schiebegriff, 4 x Lenkrolle Ø 125 mm, davon 2 x mit Feststeller
400 mm Nutzhöhe

Art.-Nr.	Maße in mm (BxTxH)
04.15.859M	1500 x 750 x 859

Flügeltüre

- Scharniere rechts und links möglich
- Drehriegel-Zylinderschloss mit 2 Schlüsseln

Art.-Nr.	Nutzhöhe (mm)
03.070.400E	400

Fachboden

Art.-Nr.	Maße in mm (BxTxH)
03.1094-00	705 x 705 x 20

Rückbrett

Art.-Nr.	Breite in mm
RPA150	1500

3-seitiger Arbeitsplattenabschluss

Art.-Nr.	Maße in mm (BxT)
PA150	1500 x 750

Einteilungsmaterial siehe Seite 83

VA 100 kg 100%

- 600 x 600 mm (BxT) mit Vollauszug 100 % - 70/100 kg

Art.-Nr.	Blendenhöhe	Mantelhöhe	Nutzhöhe	Tragkraft
60.70.050V07	50	28	30	70 kg
60.70.075V10	75	56	58	100 kg
60.70.100V10	100	81	83	100 kg
60.70.125V10	125	81	108	100 kg
60.70.150V10	150	131	133	100 kg
60.70.175V10	175	131	158	100 kg
60.70.200V10	200	181	183	100 kg
60.70.250V10	250	181	233	100 kg
60.70.300V10	300	181	283	100 kg

- Arbeitsplatte Buche Multiplex 40 mm
- Schubladennutzmaß: 600 x 600 mm
- Gehäusenutzhöhe 400 mm
- Schubladen mit Vollauszug 100 %, 100 kg Tragkraft
- Schiebegriff
- 4 x Lenkrolle Ø 125 mm, davon 2 x mit Feststeller



- Links: 4 x Schublade
- Rechts: 1 x Flügeltüre

Art.-Nr.	Maße in mm (BxTxH)
04.15.41V	1500 x 750 x 859



- Links: 1 x Schublade, 1 x Flügeltüre
- Rechts: 1 x Schublade, 1 x Flügeltüre

Multi-Wand

- 2 x Tragsäule
- 1 x Fachboden 220 mm, 1 x Lochwand, 1 x Magnetwand

Art.-Nr.	Maße in mm (BxTxH)	Ausführung
04.15.22V	1500 x 750 x 859	Mobile Werkbank
03.900.15.32	1500 x 1250	Multi-Wand



- Links: 3 x Schublade
- Rechts: 3 x Schublade

Multi-Wand

- 2 x Tragsäule, 1 x Obergestell, 1 x Geräteschiene
- 1 x Lochwand, 1 x Magnetwand, 1 x Fachboden 320 mm

Art.-Nr.	Maße in mm	Ausführung
04.15.33V	1500 x 750 x 859	Mobile Werkbank
03.900.15.30	1500 x 1250	Multi-Wand



- Links: 1 x Flügeltüre
- Rechts: 4 x Schublade

Multi-Wand

- 2 x Tragsäule
- 1 x Magnetwand, 1 x Fachboden 220 mm, 1 x Fachboden 320 mm

Art.-Nr.	Maße in mm	Ausführung
04.15.24V	1500 x 750 x 859	Mobile Werkbank
03.900.15.31	1500 x 1250	Multi-Wand

Lieferumfang ohne Haken, Kästen und Dekoration

Mobile Computer- Mess- und Prüfplätze

Alle Modelle sind für die Aufnahme von EDV-Hardwarekomponenten vorgesehen. Die Ausstattung erfolgt nach Kundenwunsch.

Vorteile
- Alle Modelle sind stationär oder mobil erhältlich
- Stabile Stahlblechkonstruktionen mit eigener Pulverbeschichtung
- Kabeldurchlässe an der Rückseite
- Lüftungsschlitze/Quadratlochung
- Individuell konfiguriert oder gemäß unseren Zusammenstellungen
- Lieferung erfolgt komplett montiert

Computerschrank
Mobil-Zusatz:
- 2 x Bock- und 2 x Lenkrolle mit Feststeller Ø 125 mm

Computerschrank:
- Flügeltüre: oben H 727, unten H 979 mm
- Tastaturschublade: H 84 mm mit Antirutschmatte
- Ausziehbarer Fachboden
- Ventilator
- 4-fach Steckdosenleiste mit Anschlusskabel

Art.-Nr.	Maße in mm (BxTxH)	Beschreibung
04.118.601	680 x 600 x 160	Mobil-Zusatz
04.118.05	680 x 736 x 160	Mobil-Zusatz
04.118.600	680 x 600 x 1838	Computerschrank
04.118.003	680 x 736 x 1838	Computerschrank

Sichtbarer Bereich:
468 x 561 mm (B x T)
für 21" Monitor





Computerschrank | Stationär
- Flügeltüre: oben H 558, unten H 630 mm
- Tastaturschublade: H 84 mm
- Ventilator
- 1 x 4-fach Steckdosenleiste mit Anschlusskabel

Art.-Nr.	Maße in mm (BxTxH)
04.118.002	680 x 736 x 1320



Computerschrank | Stationär oder mobil
- Rechner-Gehäuse aus Qualitätsfeinblech mit einer senkrechten und einer waagerechten Trennwand und 1 x Tastaturschublade
- 1 x 4-fach Steckdosenleiste
- Bildschirmaufsatz-Gehäuse inkl. Tastaturschublade
- Mobil-Zusatz: 2 x Bock- und 2 x Lenkrolle mit Feststeller Ø 125 mm

Art.-Nr.	Maße in mm (BxTxH)	Beschreibung
04.118.609	1005 x 600 x 160	Mobil-Zusatz: 2 x Bock- und 2 x Lenkrolle mit Feststeller Ø 125 mm
04.118.608	1005 x 600 x 820	Rechner-Gehäuse
04.118.607	680 x 600 x 820	Monitoraufsatzgehäuse



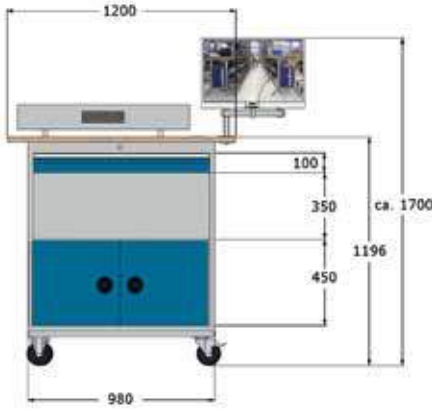









Mobile Office 1 | Stationär oder mobil

- Computerschrank mit 1 x Fachboden
- 2 x Flügeltüre
- 1 x Schublade 100 mm
- Energiekanal mit 4 x Schuko-Steckdose und Monitorhalterung
- Quadratlochung in Rückwand zur Belüftung

Pos.	Art.-Nr.	Maße in mm (BxTxH)	Beschreibung
1	01.098.009	980 x 500 x 150	Mobil-Zusatz: - 4 x Lenkrolle, davon 2 x mit Feststeller Ø 125 mm
2	04.980.30	463 x 211	Ablage
3	04.980.02	980 x 500 x 1020	Gehäuse mit Flügeltüren
4	60.098.100VA	900 x 400 x 100	Schublade BLH 100 mm
5	03.1260.25	1200 x 600 x 25	Arbeitsplatte Buche Multiplex 25mm
6	07.861.10.14	1000 x 60 x 130	Energiekanal mit 1 x 4er Steckdose
7	07.98.20	333 x 320	Monitorhalterung komplett mit Schwenkarm
	04.980.01	1200 x 600 x 1196	Mobile Office wie abgebildet

Mobile Computer- Mess- und Prüfplätze

Computerwagen | Stationär oder mobil

- Stationär oder mobil
- Kabeldurchlässe
- Quadratlochung in Rückwand zur Belüftung

Sichtbarer Bereich:
550 x 355 mm (B x T)
für 24" Monitor



- 1 x Fachboden
- Platte Buche Multiplex 25 mm
- 2 x Flügeltüre
- 1 x Schublade 100 mm
- 1 x Monitoraufsatzgehäuse
- Fensterausschnitt 355 x 550 mm
- 1 x Rolluntersatz Ø 125 mm

Pos.	Art.-Nr.	Maße in mm (BxTxH)	Beschreibung
1	01.098.009	980 x 500 x 150	Mobil-Zusatz: 4 x Lenkrolle, davon 2 x mit Feststeller Ø 125 mm
2	04.980.03	980 x 500 x 1044	Gehäuse mit Flügeltüren + Platte
3	04.110.CM	700 x 300 x 600	Monitoraufsatz-gehäuse
	04.980.04	1250 x 750 x 1796	Computerwagen wie abge-bildet



- 2 x Flügeltüre
- 1 x Tastaturauszug
- 1 x Fachboden
- Gelochte Rückwand
- 1 x schräge Ablage
- 1 x Flachbildschirmhalterung mit VESA-Verschraubung
- 1 x Rolluntersatz Ø 125 mm
- 1 x 4er Steckdose

Pos.	Art.-Nr.	Maße in mm (BxTxH)	Beschreibung
1	01.068.009	680 x 500 x 150	Mobil-Zusatz: 4 x Lenkrolle, davon 2 x mit Feststeller Ø 125 mm
2	04.680.01	680 x 500 x 820	Gehäuse mit Flügeltüren
3	04.680.PA	680 x 500 x 640	Lochwand mit Flachbildschirm-halterung + Pultaufsatz u. Tastaturauszug
	04.680.C125	680 x 500 x 1610	Computerwagen wie abge-bildet



- 1 x Flügeltüre
- Platte Buche Multiplex 25 mm
- 1 x Schublade 100 mm
- 1 x Rolluntersatz Ø 125 mm
- 1 x 4er Steckdose

Pos.	Art.-Nr.	Maße in mm (BxTxH)	Beschreibung
1	01.046.009	530 x 500 x 150	Mobil-Zusatz: 4 x Lenkrolle Ø 125 mm, davon 2 x mit Feststeller
2	04.530.01	530 x 500 x 820	Gehäuse mit Flügeltüre, 1 x Fachboden, 1 x Steckdosen-leiste und 1 x Schublade
3	03.53/50.25	530 x 500 x 25	Platte Buche Multiplex 25 mm
	04.530.02	530 x 500 x 1000	Computerwagen wie abge-bildet

Sichtbarer Bereich:
550 x 355 mm (B x T)
für 24" Monitor



- 2 x Flügeltüre
- Platte Buche Multiplex 25 mm
- 1 x Monitoraufsatzgehäuse
- Fensterausschnitt 355 x 550 mm
- 1 x Rolluntersatz Ø 125 mm
- 1 x 4er Steckdose

Pos.	Art.-Nr.	Maße in mm (BxTxH)	Beschreibung
1	01.068.009	680 x 500 x 150	Mobil-Zusatz: 4 x Lenkrolle Ø 125 mm, davon 2 x mit Feststeller
2	04.680.10	700 x 500 x 820	Gehäuse mit Flügeltüren, Platte und 1 x Fachboden
3	04.110.CM	700 x 300 x 600	Monitoraufsatzgehäuse
	04.680.02	750 x 500 x 1600	Computerwagen wie abgebildet

- Flügeltürenschrank mit oder ohne Pultaufsatz
- Anbauteile wie Lochwände und Monitorhalterungen mit VESA-Verschraubung können nachträglich angebracht werden



Computerwagen 105-1

- 1 x Flügeltüre
- 1 x Schublade
- 2 x Fachboden
- 1 x Mausablage
- 1 x Rolluntersatz Ø 125 mm
- 1 x 4er Steckdose
- 1 x Monitorhalterung mit VESA-Verschraubung

Pos.	Art.-Nr.	Maße in mm (BxTxH)	Beschreibung
1	04.105.125	500 x 500 x 150	Mobil-Zusatz: 4 x Lenkrolle Ø 125 mm, davon 2 x mit Feststeller
2	04.105C	500 x 500 x 1000	Flügeltürenschrank
3	04.105.BH	500 x 575	Aufsatz für Flachbildschirm
4	04.105.MAA	150 x 175	Mausablage
	04.105.MC125	500 x 500 x 1725	Computerwagen wie abgebildet

- Stationär oder mobil
- Kabeldurchlässe
- Quadratlochung in Rückwand zur Belüftung



Computerwagen 105-2

- 1 x Flügeltüre
- 1 x Schublade
- 2 x Fachboden
- 1 x Pultaufsatz
- 1 x Mausablage
- 1 x Rolluntersatz Ø 125 mm
- 1 x 4er Steckdose
- 1 x Monitorhalterung mit VESA-Verschraubung

Pos.	Art.-Nr.	Maße in mm (BxTxH)	Beschreibung
1	04.105.125	500 x 500 x 150	Mobil-Zusatz: 4 x Lenkrolle Ø 125 mm, davon 2 x mit Feststeller
2	04.105C	500 x 500 x 1000	Flügeltürenschrank
3	04.105.205	500 x 500 x 250	Pultaufsatz
4	04.105.BH	500 x 575	Aufsatz für Flachbildschirm
5	04.105.MAA	150 x 175	Mausablage
	04.105.MKC125	500 x 500 x 1725	Computerwagen wie abgebildet



Computerwagen 105-3

- 1 x Flügeltüre
- 1 x Schublade
- 2 x Fachboden
- 1 x Monitoraufsatzgehäuse
- 1 x Mausablage
- 1 x Rolluntersatz Ø 125 mm
- 1 x 4er Steckdose

Pos.	Art.-Nr.	Maße in mm (BxTxH)	Beschreibung
1	04.105.125	500 x 500 x 150	Mobil-Zusatz: 4 x Lenkrolle Ø 125 mm, davon 2 x mit Feststeller
2	04.105C	500 x 500 x 1000	Flügeltürenschrank
3	04.105.CM01	500 x 300 x 600	Monitoraufsatzgehäuse
4	04.105.MAA	150 x 175	Mausablage
	04.105.C01	500 x 500 x 1735	Computerwagen wie abgebildet



Computerwagen 105-4

- 1 x Flügeltüre
- 1 x Schublade
- 2 x Fachboden
- 1 x Zwischenblock mit Tastaturauszug
- 1 x Monitoraufsatzgehäuse
- 1 x Mausablage
- 1 x Rolluntersatz Ø 125 mm
- 1 x 4er Steckdose

Pos.	Art.-Nr.	Maße in mm (BxTxH)	Beschreibung
1	04.105.125	500 x 500 x 150	Mobil-Zusatz: 4 x Lenkrolle Ø 125 mm, davon 2 x mit Feststeller
2	04.105C	500 x 500 x 1000	Flügeltürenschrank
3	04.105.TAA	500 x 500 x 125	Zwischenblock mit Tastatur-auszug
4	04.105.CM02	500 x 500 x 600	Monitoraufsatzgehäuse
5	04.105.MAA	150 x 175	Mausablage
	04.105.C02	500 x 500 x 1735	Computerwagen wie abgebildet

Mobile Computer- Mess- und Prüfplätze

Computerwagen 110 | Stationär oder mobil

- Stationär oder mobil
- Kabeldurchlässe
- Quadratlochung in Rückwand zur Belüftung



Computerwagen 110-1

- 2 x Flügeltüre
- 1 x verstellbarer Fachboden
- 1 x Monitoraufsatzgehäuse
- 1 x Rolluntersatz Ø 125 mm

Pos.	Art.-Nr.	Maße in mm (BxTxH)	Beschreibung
1	04.110.125	1000 x 500 x 150	Mobil-Zusatz: 4 x Lenkrolle Ø 125 mm, davon 2 x mit Feststeller
2	04.180.C01	1000 x 500 x 820	Flügeltürenschrank
3	04.105.CM01	500 x 300 x 600	Monitoraufsatzgehäuse
	04.180.C03	1000 x 500 x 1575	Computerwagen wie abgebildet







Computerwagen 110-2

- 2 x Flügeltüre
- 1 x verstellbarer Fachboden
- 1 x Monitoraufsatzgehäuse
- 1 x Rolluntersatz Ø 125 mm

Pos.	Art.-Nr.	Maße in mm (BxTxH)	Beschreibung
1	04.110.125	1000 x 500 x 150	Mobil-Zusatz: 4 x Lenkrolle Ø 125 mm, davon 2 x mit Feststeller
2	04.180.C01	1000 x 500 x 820	Flügeltürenschrank
3	04.110.CM	700 x 300 x 600	Monitoraufsatzgehäuse
	04.180.C04	1000 x 500 x 1575	Computerwagen wie abgebildet

Computerwagen 110-3

- 2 x Flügeltüre
- 1 x verstellbarer Fachboden
- 1 x Monitoraufsatzgehäuse
- 1 x Rolluntersatz Ø 125 mm

Pos.	Art.-Nr.	Maße in mm (BxTxH)	Beschreibung
1	04.110.125	1000 x 500 x 150	Mobil-Zusatz: 4 x Lenkrolle Ø 125 mm, davon 2 x mit Feststeller
2	04.180.C01	1000 x 500 x 820	Flügeltürenschrank
3	04.MAG100/30	1000 x 300 x 600	Monitoraufsatzgehäuse zweitürig
	04.180.C05	1000 x 500 x 1575	Computerwagen wie abgebildet





Computerwagen 110-4

- 2 x Flügeltüre
- 1 x verstellbarer Fachboden
- 1 x Monitoraufsatzgehäuse
- 1 x Rolluntersatz Ø 125 mm
- 1 x Pultaufsatz

Pos.	Art.-Nr.	Maße in mm (BxTxH)	Beschreibung
1	04.110.125	1000 x 500 x 150	Mobil-Zusatz: 4 x Lenkrolle Ø 125 mm, davon 2 x mit Feststeller
2	04.180.C01	1000 x 500 x 820	Flügeltürenschrank
3	04.105.205	500 x 500 x 250	Pultaufsatz
4	04.105.CM01	500 x 300 x 600	Monitoraufsatzgehäuse
5	04.105.MAA	150 x 175	Mausablage
	04.180.C06	1000 x 500 x 1530	Computerwagen wie abgebildet

Sichtbarer Bereich:
345 x 355 mm (B x T)
für 15,6" Monitor





Computerwagen 110-5

- 2 x Flügeltüre
- 1 x verstellbarer Fachboden
- 1 x Rolluntersatz Ø 125 mm
- 1 x Pultaufsatz mit Auszugsschublade und Lochwand für Flachbildschirm

Pos.	Art.-Nr.	Maße in mm (BxTxH)	Beschreibung
1	04.110.125	1000 x 500 x 150	Mobil-Zusatz: 4 x Lenkrolle Ø 125 mm, 2 x mit Feststeller
2	04.180.C01	1000 x 500 x 820	Flügeltürenschrank
3	04.680.PA	680 x 500 x 640	Lochwand mit Flachbildschirmhalterung + Pultaufsatz u. Tastaturauszug
	04.180.C02	1000 x 500 x 1565	Computerwagen wie abgebildet

Sichtbarer Bereich:
550 x 355 mm (B x T)
für 24" Monitor



Computerwagen 110-6

- 2 x Flügeltüre
- 1 x verstellbarer Fachboden
- 1 x Monitoraufsatzgehäuse
- 1 x Rolluntersatz Ø 125 mm

Pos.	Art.-Nr.	Maße in mm (BxTxH)	Beschreibung
1	04.110.125	1000 x 500 x 150	Mobil-Zusatz: 4 x Lenkrolle Ø 125 mm, davon 2 x mit Feststeller
2	04.180.C01	1000 x 500 x 820	Flügeltürenschrank
3	03.12/60.25	1200 x 600 x 25	Holzablage
4	04.110.CM	700 x 300 x 600	Monitoraufsatzgehäuse
	04.180.C07	1200 x 600 x 1660	Computerwagen wie abgebildet

Bestückungswagen

Multi-Wagen Kombinationen aus der Praxis

- Tragkraft gesamt 500 kg
- Schiebegriff seitlich
- Ausgestattet mit 2 x Bock- und 2 x Lenkrolle mit Feststeller Ø 125 mm

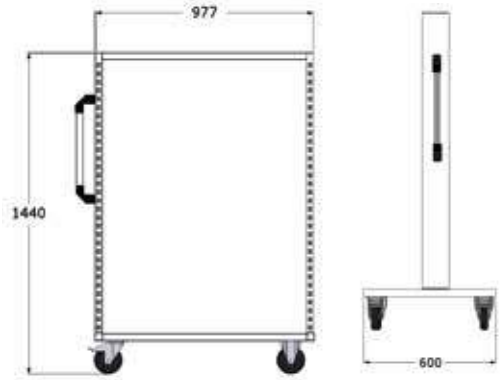



Multi-Wagen
- Unbestückt

Art.-Nr.	Maße in mm (BxTxH)
07.58.10	990 x 610 x 1450



Multi-Wagen
- 8 x Lochwand 302 mm

Art.-Nr.	Maße in mm (BxTxH)
07.58.17	990 x 610 x 1450



Multi-Wagen
- Ablageboden unten
- 8 x neigbarer Fachboden 320 mm tief
- Lieferung ohne Dekoration

Art.-Nr.	Maße in mm (BxTxH)
07.58.14	990 x 610 x 1450

Zubehör



Behälterträger 1000 mm
- Komplett mit Sichtlagerkästen bestückt

Art.-Nr.	Sichtlagerkästen in mm	Stück
03.900.012	Gr. 2: 100 x 170 / 140 x 80	8
03.900.013	Gr. 3: 145 x 230 / 195 x 125	6
03.900.015	Gr. 5: 200 x 350 / 300 x 200	4



Fachboden unten
- Für Multi-Wagen 07.58.10

Art.-Nr.
07.58.20



Ablage oben
- Für Multi-Wagen 07.58.10

Art.-Nr.
07.58.22



Multi-Wagen
- Ablageboden unten
- 4 x neigbarer Fachboden 320 mm tief
- 2 x Lochwand 302 mm
- Lieferung ohne Dekoration

Art.-Nr.	Maße in mm (BxTxH)
07.58.16	990 x 610 x 1450



Multi-Wagen
- 2 x Fachboden 220 mm tief
- 2 x neigbare Fachböden 320 mm
- 1 x Multi-Rollladenschrank

Art.-Nr.	Maße in mm (BxTxH)
07.58.19	990 x 610 x 1450



Multi-Wagen
- Komplett wie abgebildet
- 4 x Behälterleiste mit Sichtlagerkästen Gr. 2
- 4 x Behälterleiste mit Sichtlagerkästen Gr. 3
- 4 x Behälterleiste mit Sichtlagerkästen Gr. 5

Art.-Nr.	Maße in mm (BxTxH)
07.58.12	990 x 610 x 1450



Multi-Wagen
- Ablageboden oben
- 4 x neigbarer Fachboden 420 mm tief
- 8 x Euro-Lagerkästen 400 x 600 x 120 mm

Art.-Nr.	Maße in mm (BxTxH)
07.58.18	990 x 610 x 1450

Zubehör



Euro-Lagerkästen
- Aus Polypropylen
- Farbe Blau

Art.-Nr.	Maße in mm (BxTxH)
03.55498	300 x 400 x 120
03.55501	300 x 400 x 170
03.55504	300 x 400 x 220



Fachboden
- Neigbar 0, 10°, 20°

Art.-Nr.	Tiefe in mm
03.910.220	220
03.910.320	320
03.910.420	420



Lochwand
- Einbau zwischen den Tragsäulen

Art.-Nr.	Maße in mm (BxTxH)
03.983.102	1000 x 20 x 302

Bestückungswagen

Rollwagen - Kombinationen aus der Praxis

Überall dort, wo montiert, repariert oder kommissioniert wird, bietet sich der Einsatz dieser mobilen Material- und Kleinteilelager an. Beidseitig bestückt mit Schlitzplatten und praxisgerechten Lagersichtkasten-Sortimenten halten sie Kleinmaterial aller Art übersichtlich griffbereit und sorgen für einfachen Transport.

- Kleinteilekästen L x B x H Gr. 6 = 230 x 140 x 130 mm | Gr. 7 = 160 x 105 x 75 mm | Gr. 8 = 85 x 105 x 45 mm
- Modularer Aufbau, 3 verschiedene Höhen, schlag und kratzfeste Kunststoffbeschichtung, Breite 1000 mm, Tiefe 500 mm
- Doppelseitige Nutzung, ergonomische Handgriffe, waagerechtes An- und Abhängen der Lagersichtkästen
- 2 x Bock- und 2 x Lenkrolle mit Feststeller Ø 100 mm





Die spezielle Konstruktion der Aufhängeleiste ermöglicht es, den Lagersichtkasten auch in befülltem Zustand absolut waagerecht an- und abzuhängen. Also kein Verschütten des Lagergutes.



Rollwagen - Größe 2

- B x T x H: 1000 x 500 x 890 mm
- Mit 88 Kästen

Art.-Nr.	Gr. 6	Gr. 7	Gr. 8
04.01.0913	24	64	-



Rollwagen - Größe 2

- B x T x H: 1000 x 500 x 890 mm
- Mit 96 Kästen

Art.-Nr.	Gr. 6	Gr. 7	Gr. 8
04.02.0913	-	96	-



Rollwagen - Größe 2

- B x T x H: 1000 x 500 x 890 mm
- Mit 60 Kästen

Art.-Nr.	Gr. 6	Gr. 7	Gr. 8
04.03.0913	60	-	-



Rollwagen - Größe 3

- B x T x H: 1000 x 500 x 1230 mm
- Mit 152 Kästen

Art.-Nr.	Gr. 6	Gr. 7	Gr. 8
04.01.2013	24	80	48



Rollwagen - Größe 3

- B x T x H: 1000 x 500 x 1230 mm
- Mit 112 Kästen

Art.-Nr.	Gr. 6	Gr. 7	Gr. 8
04.02.2013	48	64	-



Rollwagen - Größe 3

- B x T x H: 1000 x 500 x 1230 mm
- Mit 84 Kästen

Art.-Nr.	Gr. 6	Gr. 7	Gr. 8
04.03.2013	84	-	-

Farben

RAL 5010 | RAL 7016 | RAL 7035

ESD

Bestückungswaagen auch EGB-Leitfähig auf Seite 464 erhältlich



Rollwagen - Größe 4

- B x T x H: 1000 x 500 x 1580 mm
- Mit 160 Kästen

Art.-Nr.	Gr. 6	Gr. 7	Gr. 8
04.01.3513	48	112	-



Rollwagen - Größe 4

- B x T x H: 1000 x 500 x 1580 mm
- Mit 192 Kästen

Art.-Nr.	Gr. 6	Gr. 7	Gr. 8
04.02.3513	-	192	-



Rollwagen - Größe 4

- B x T x H: 1000 x 500 x 1580 mm
- Mit 108 Kästen

Art.-Nr.	Gr. 6	Gr. 7	Gr. 8
04.03.3513	108	-	-



Rollwagen - Größe 4

- B x T x H: 1000 x 500 x 1580 mm
- Mit 184 Kästen

Art.-Nr.	Gr. 6	Gr. 7	Gr. 8
04.04.3513	24	128	32



Rollwagen - Größe 4

- B x T x H: 1000 x 500 x 1580 mm
- Mit 152 Kästen

Art.-Nr.	Gr. 6	Gr. 7	Gr. 8
04.05.3513	72	32	48



Rollwagen - Größe 4

- B x T x H: 1000 x 500 x 1580 mm
- Mit 176 Kästen

Art.-Nr.	Gr. 6	Gr. 7	Gr. 8
04.06.3513	48	80	48

Farben

RAL 5010 | RAL 7016 | RAL 7035

RasterMobil® - Kombinationen aus der Praxis

RasterMobil®
ist das praktische rollende Material- und Werkzeuglager - Ihr nützlicher Helfer in der Werkstatt, Betrieb und Montagehalle. Sie sind besonders praktisch und helfen Zeit zu sparen. Arbeitsvorgänge können ortsungebunden organisiert werden.

- Modularer Aufbau in drei Höhen
- Nachträgliches Verändern und/oder Austauschen von Modulloch- und -schlitzplatten möglich
- Schlag- und kratzfeste Kunststoffbeschichtung
- Fahrmodul lichtgrau
- Doppelseitig Loch-/Schlitzplatten
- Ergonomische Handgriffe
- 2 x Bock- und 2 x Lenkrolle mit Feststeller Ø 100 mm



Lagersichtkästen zum Einhängen



RasterMobil® Rollwagen - Größe 2

- B x T x H: 1000 x 500 x 890 mm
- 1 x Auflageboden aus Stahlblech
- 1 x Werkzeughaltersort. 10-teilig
- Mit 11 Kästen

Art.-Nr.	Gr. 6	Gr. 7	Gr. 8
04.47.1016	6	5	-



RasterMobil® Rollwagen - Größe 2

- B x T x H: 1000 x 500 x 890 mm
- 1 x Auflageboden aus Stahlblech
- inkl. Riffelgummimatte
- 1 x Werkzeughaltersort. 10-teilig
- Mit 12 Kästen

Art.-Nr.	Gr. 6	Gr. 7	Gr. 8
04.42.1016	-	8	4



RasterMobil® Rollwagen - Größe 2

- B x T x H: 1000 x 500 x 890 mm
- 1 x Auflageboden aus Stahlblech
- 30 mm starker Multiplexplatte
- 1 x Werkzeughaltersort. 10-teilig
- Mit 14 Kästen

Art.-Nr.	Gr. 6	Gr. 7	Gr. 8
04.43.1016	6	4	4



RasterMobil® Rollwagen - Größe 3

- B x T x H: 1000 x 500 x 1230 mm
- 1 x Auflageboden aus Stahlblech
- inkl. Riffelgummimatte
- 1 x Werkzeughaltersort. 15-teilig
- 1 x Formularhalter A4
- Mit 14 Kästen

Art.-Nr.	Gr. 6	Gr. 7	Gr. 8
04.47.2216	6	8	-



RasterMobil® Rollwagen - Größe 3

- B x T x H: 1000 x 500 x 1230 mm
- 1 x Auflageboden aus Stahlblech
- 1 x Werkzeughaltersort. 15-teilig
- Mit 10 Kästen

Art.-Nr.	Gr. 6	Gr. 7	Gr. 8
04.43.2216	6	4	-

Farben

RAL 5010 | RAL 7016 | RAL 7035



RasterMobil® Rollwagen - Größe 2
- B x T x H: 1000 x 500 x 890 mm
- 1 x Werkzeughaltersortiment 12-teilig

Art.-Nr.	Gr. 6	Gr. 7	Gr. 8
04.46.0813	-	-	-



RasterMobil® Rollwagen - Größe 2
- B x T x H: 1000 x 500 x 890 mm
- 1 x Werkzeughaltersort. 10-teilig
- Mit 12 Kästen

Art.-Nr.	Gr. 6	Gr. 7	Gr. 8
04.41.1016	-	8	4



RasterMobil® Rollwagen - Größe 4
- B x T x H: 1000 x 500 x 1580 mm
- 1 x Werkzeughaltersort. 18-teilig
- 1 x Stahlboden 950 mm
- 1 x Gabelträger
- 2 x Wellenträger
- Mit 9 Kästen

Art.-Nr.	Gr. 6	Gr. 7	Gr. 8
04.41.4116	2	-	7



RasterMobil® Rollwagen - Größe 4
- B x T x H: 1000 x 500 x 1580 mm
- 1 x Werkzeughaltersort. 28-teilig
- 1 x Stahlboden 450 mm
- 1 x Universalhalter
- 2 x Dornträger
- Mit 9 Kästen

Art.-Nr.	Gr. 6	Gr. 7	Gr. 8
04.41.3916	-	9	-

Farben

RAL 5010 | RAL 7016 | RAL 7035

Sonstige Mobile

Flügeltürenschrank



Flügeltürenschrank Typ 105 mobil
- 2 x verstellbare Fachboden
- 1 x Schublade mit Vollauszug (VA) 100%, 50 kg Tragkraft1 x Rolluntersatz Ø 125 mm

Art.-Nr.	Maße in mm (BxTxH)
04.105MK125	500 x 500 x 1400 m. Pultaufsatz
04.105M125	500 x 500 x 1150 o. Pultaufsatz



Flügeltürenschrank Typ 105
- 1 x Schublade mit Vollauszug (VA) 100%, 50 kg Tragkraft
- 2 x Fachboden
- 1 x Abrollrand

Art.-Nr.	Maße in mm (BxTxH)
04.105	500 x 500 x 1000

Einzelteile



Rolluntersatz
- 4 x Lenkrolle Ø 50 mm
- Davon 2 x mit Feststeller

kg 150

Art.-Nr.	Maße in mm (BxTxH)
04.105.50	500 x 500 x 65



Rolluntersatz
- 4 x Lenkrolle Ø 125 mm
- Davon 2 x mit Feststeller

kg 400

Art.-Nr.	Maße in mm (BxTxH)
04.105.125	500 x 500 x 150



Pultaufsatz
- Mit Ablage und Zylinderschloss

Art.-Nr.	Maße in mm (BxTxH)
04.105.205	500 x 500 x 250



Flügeltürenschrank Typ 110
- 1 x Rolluntersatz Ø 125 mm
- 2 x Schublade mit Vollauszug (VA) 100%, 50 kg Tragkraft
- 2 x Fachboden
- 1 x Abrollrand

Art.-Nr.	Maße in mm (BxTxH)
04.110M125	1000 x 500 x 1150



Flügeltürenschrank Typ 110
- 2 x Schublade mit Vollauszug (VA) 100%, 50 kg Tragkraft
- 2 x Fachboden
- 1 x Abrollrand

Art.-Nr.	Maße in mm (BxTxH)
04.110	1000 x 500 x 1000



Rolluntersatz
- 4 x Lenkrolle Ø 125 mm
- Davon 2 x mit Feststeller

kg 400

Art.-Nr.	Maße in mm (BxTxH)
04.110.125	1000 x 500 x 150

- Tragkraft je 30 kg
- Unmontierte Anlieferung



- Stufenlos höhenverstellbar
- Rollenausführung: Ø50 mm: 4 x Kunststoff-Lenkrollen
  Ø100 mm: 4 x Lenkrollen mit Feststeller
- Ablage 610 x 410 mm (B x T) mit Riffelgummiauflage

Art.-Nr.	Maße in mm (BxTxH)	Ø Rollen in mm
05.10.20	660 x 660 x 872 – 1222	50
05.10.21	660 x 660 x 945 – 1295	100



- Stufenlos höhenverstellbar
- Neigbar bis 30°
- Rollenausführung: Ø50 mm: 4 x Kunststoff-Lenkrollen
  Ø100 mm: 4 x Lenkrollen mit Feststeller
- Ablage 610 x 410 mm (B x T) mit Riffelgummiauflage

Art.-Nr.	Maße in mm (BxTxH)	Ø Rollen in mm
05.10.30	660 x 660 x 921 – 1271	50
05.10.31	660 x 660 x 994 – 1344	100



- Stufenlos höhenverstellbar
- Stufenlos neigbar bis 30°
- Rollenausführung: 4 x Lenkrollen mit Feststeller
- Ablage 610 x 410 mm (B x T) mit Riffelgummiauflage

Art.-Nr.	Maße in mm (BxTxH)	Ø Rollen in mm
05.10.51	600 x 600 x 1024 – 1374	100



- Stufenlos höhenverstellbar
- Stufenlos neigbar bis 30°
- 4 x Stellteller
- Ablage 610 x 410 mm (B x T) mit Riffelgummiauflage

Art.-Nr.	Maße in mm (BxTxH)
05.10.52	600 x 600 x 900 – 1250



Stufenlos neigbar bis 30°



Stufenlos höhenverstellbar

Fahrbare Muldenkipper

- Schweißkonstruktion aus Stahl mit Abrollsystem
- **Selbsttätiges Abkippen** durch Entriegelung der Mulde beim Anfahren des zu füllenden Behälters
- Automatische Rückstellung nach der Entleerung
- Staplertaschen für einen sicheren Transport
- Vorrichtung zur nachträglichen Montage von Rädern
- Verschiedene Radtypen mit unterschiedlichen Traglasten optional erhältlich
- Optional mit Ablasshahn erhältlich

- Mit 2 Stück Staplertaschen, stirnseitig
- Farbe: RAL 5012 lichtblau
- Inkl. Vorrichtung zur Aufnahme von nachrüstbaren Rollen

NEU



Art.-Nr.	Maße in mm (BxTxH)	Innenmaße in mm (BxTxH)	Schüttkantenhöhe mm ohne Rollen	Traglast kg	Volumen Ltr.	Gewicht in kg
04300004	1385 x 880 x 615	1215 x 790 x 475	615	1500	300	93,5
04600004	1535 x 860 x 865	1430 x 770 x 735	865	2000	600	118
04100004	1525 x 1205 x 1070	1355 x 1115 x 940	1070	2000	1000	168,5

Zubehör

Radsätze für Muldenkipper

- Raddurchmesser in mm: 200 Ø
- Jeder Radsatz umfasst 4 Rollen:
  2 Lenkrollen mit Zentralbremse **EasySTOP**, Radfeststeller und Fußschutz sowie 2 Bockrollen
- Die Ausrüstung ist nur werkseitig möglich



Radsatz mit thermoplastischer Gummibereifung

- Radtyp: Thermoplastische Rolle auf Kunststoffelge, nicht nachrüstbar

Art.-Nr.	Radbreite in mm	Traglast in kg
04RSA200400	40	500



Radsatz mit Polyurethanbereifung 92° Shore A

- Radtyp: Thermoplastische Rolle auf Aluminiumdruckfußfelge mit Kugellager, nicht nachrüstbar

Art.-Nr.	Radbreite in mm	Traglast in kg
04RSA200403	50	1500

Konische Ablasshahn 3/8"

- Universell einsetzbar für Muldentkipper
- Ermöglicht ein kontrolliertes und sauberes Ablassen von Flüssigkeiten
- Nur werkseitig montierbar – eine nachträgliche Nachrüstung ist nicht möglich
- Lieferung ausschließlich in Kombination mit dem jeweiligen Wagen
- Robuste, langlebige Ausführung für den industriellen Einsatz



Art.-Nr.	Kugelhahn
04ZSW000500	Anschluss 3/8"

- Leichter Tischwagen aus stabilem Baukastensystem
- Bodenkonstruktion mit innovativem L-Profil
- Ladeflächen aus Holzwerkstoffplatten
- Dauerhaft oberflächengeschützt
- Schlag- und kratzfest
- Etage aus Winkelstahl
- Ladeflächen mit umlaufendem Rand (15 mm Höhe)
- Tragkraft gesamt: 250 kg
- Tragkraft Fachboden: 80 kg
- Schiebegriff
- Farbe: RAL 5010 enzianblau pulverbeschichtet
- 2 Lenkrollen mit **EasySTOP** und 2 Bockrollen, Ø 125 mm
- Bremssystem EasyStop: Mit nur einer Betätigung werden beide Lenkräder gleichzeitig gebremst. Bremsen in jeder Radstellung möglich für sicheren Stand, leichte Bedienung und kurzen Betätigungsweg.
- Bereifung: Thermoplastisches Gummi auf Kunststofffelge, Präzisions-Rillenkugellager, grau „spurlos", mit Fußschutz



NEU



Typ A



Typ B



Tischwagen mit 2 Ladenflächen

- Lichtes Maß zwischen den Fachböden beträgt 590 mm

Art.-Nr.	Maße in mm (BxTxH)	Ladefläche in mm (BxT)	Ausführung	Gewicht in kg
04500501	1025 x 525 x 850	835 x 490	Typ A	28
04600501	1175 x 625 x 850	985 x 590	Typ A	33,5
04701501	1175 x 725 x 850	985 x 690	Typ A	38,5
04801501	1375 x 825 x 850	1185 x 790	Typ A	45
04500500	975 x 525 x 1010	835 x 490	Typ B	28,5
04600500	1125 x 625 x 1010	985 x 590	Typ B	34
04701500	1125 x 725 x 1010	985 x 690	Typ B	39
04801500	1325 x 825 x 1010	1185 x 790	Typ B	45,5



Typ A



Typ B

Tischwagen mit 3 Ladenflächen

- Lichtes Maß zwischen den Fachböden beträgt 2 x 280 mm

Art.-Nr.	Maße in mm (BxTxH)	Ladefläche in mm (BxT)	Ausführung	Gewicht in kg
04500603	1025 x 525 x 850	835 x 490	Typ A	28
04600601	1175 x 625 x 850	985 x 590	Typ A	33,5
04701661	1175 x 725 x 850	985 x 690	Typ A	38,5
04801661	1375 x 825 x 850	1185 x 790	Typ A	45
04500600	975 x 525 x 1010	835 x 490	Typ B	28,5
04600600	1125 x 625 x 1010	985 x 590	Typ B	34
04701660	1125 x 725 x 1010	985 x 690	Typ B	39
04801660	1325 x 825 x 1010	1185 x 790	Typ B	45,5

Stahlrohr - Tischwagen

- Stabiler Tischwagen im Baukastensystem
- Bodenkonstruktion mit innovativem L-Profil
- Etage aus Winkelstahl
- Ladeflächen aus Holzwerkstoffplatten
- Ladeflächen bündig
- Ladeflächen mit umlaufendem Rand (15 mm Höhe)
- Bowdenzug innenliegend
- Tragkraft Fachboden: 80 kg
- Dauerhaft oberflächengeschützt
- Schlag- und kratzfest
- Farbe: RAL 5010 enzianblau pulverbeschichtet

- Bereifung: Thermoplastisches Gummi auf Kunststofffelge, Präzisions-Rillenkugellager, grau „spurlos", mit Fußschutz

NEU



Tischwagen mit 2 Ladenflächen und Totmannbremse

- Lichtes Maß zwischen den Fachböden beträgt 590 mm
- Rohrschiebegriff mit Totmannsteuerung zusätzlicher Griffbügel unterhalb des Schiebebügels
- Zwei Ladeflächen aus Holzwerkstoffplatte
- Tragkraft gesamt: 250 kg
- 2 Lenkrollen mit **Totmannbremse** und 2 Bockrollen
- Rad Ø: 125 mm

Art.-Nr.	Maße in mm (BxTxH)	Ladefläche in mm (BxT)	Gewicht in kg
04600548	1175 x 625 x 1045	985 x 590	37,5

Schwerlasttischwagen mit 2 Ladenflächen

- Lichtes Maß zwischen den Fachböden beträgt 590 mm
- 2 Lenkrollen mit **EasySTOP** und 2 Bockrollen



Typ A

Schwerlasttischwagen mit 3 Ladenflächen

- Lichtes Maß zwischen den Fachböden beträgt 2 x 280 mm
- 2 Lenkrollen mit **EasySTOP** und 2 Bockrollen



Typ B

Art.-Nr.	Maße in mm (BxTxH)	Ladefläche in mm (BxT)	Rad Ø in mm	Ausführung	Tragkraft in kg	Gewicht in kg
04500504	1040 x 500 x 880	850 x 500	160	Typ A	400	34
04600510	1190 x 600 x 920	1000 x 600	200	Typ A	500	40,5
04700500	1190 x 700 x 920	1000 x 700	200	Typ A	500	46
04800500	1390 x 800 x 920	1200 x 800	200	Typ A	500	51,5
04500650	1040 x 500 x 880	850 x 500	160	Typ B	400	44,5
04600512	1190 x 600 x 920	1000 x 600	200	Typ B	500	54,5
04700600	1190 x 700 x 920	1000 x 700	200	Typ B	500	55,5
04800600	1390 x 800 x 920	1200 x 800	200	Typ B	500	67,5

Klappbügelwagen

- Stabile Schweißkonstruktion aus Stahl
- Klappbarer Schiebebügel mit Querstrebe
- Ladefläche aus Holzwerkstoffplatte
- Dauerhaft oberflächengeschützt, schlag- und kratzfest
- Tragkraft gesamt: 250 kg
- Schiebegriff
- Farbe: RAL 5010 enzianblau pulverbeschichtet
- Bügel für Arretierung unterhalb der Ladefläche, somit durchladen möglich

NEU

- 2 Lenkrollen mit **EasySTOP** und 2 Bockrollen, Ø 125 mm
- Bereifung: Thermoplastisches Gummi auf Kunststofffelge, Präzisions-Rillenkugellager, grau „spurlos", mit Fußschutz







Art.-Nr.	Maße in mm (BxTxH)	Ladefläche in mm (BxT)	Gewicht in kg
04450802	815 x 450 x 940	720 x 450	15

Fahrgestell mit 2 Winkelrahmen

- Stabile Schweißkonstruktion aus Stahl
- Für Europaletten oder Gitterboxen geeignet
- Inkl. Fangecken und Befestigungsösen
- 4 verzinkte Verbindungsrohre zum Einstecken in die Eckhülsen
- Winkelrahmen auf Verbindungsrohre aufgesteckt
- Variabel abnehmbar
- Dauerhaft oberflächengeschützt
- Schlag- und kratzfest
- Farbe: RAL 5010 enzianblau pulverbeschichtet

- 2 Lenkrollen mit **EasySTOP** und 2 Bockrollen, Ø 200 mm
- Bereifung: Thermoplastisches Gummi auf Kunststofffelge, Präzisions-Rillenkugellager, grau „spurlos", mit Fußschutz



04870100



04870101

Art.-Nr.	Maße in mm (BxTxH)	Ladefläche in mm (BxT)	Tragkraft in kg	Gewicht in kg
04870100	1270 x 870 x 720	1210 x 810	500	48
04870101	1270 x 870 x 720	1210 x 810	1200	50,5

Transportwagen

- Ergonomischer Griff
- 2 x Bock- und 2 x Lenkrolle mit Feststeller Ø 125 mm
- Tragkraft max. 300 kg bei gleichmäßiger Belastung
- Rohre 40 x 20 mm
- Auflagefläche aus Sperrholz 855 x 575 x 15 mm



- Mit Holzboden

Art.-Nr.	Maße in mm (BxTxH)
04.900.01	900 x 620 x 860



- Mit Holzboden und Rückwand

Art.-Nr.	Maße in mm (BxTxH)
04.900.02	900 x 620 x 860



- Mit Holzboden
- Vorder- und Rückwand

Art.-Nr.	Maße in mm (BxTxH)
04.900.03	900 x 620 x 860



- Mit 2 x Ebenen aus Holzfachboden

Art.-Nr.	Maße in mm (BxTxH)
04.900.04	900 x 620 x 860

Zubehör



Zeichentasche A4

Art.-Nr.
04.900.10



Schreibtafel A4

Art.-Nr.
04.900.11



Zinkblechabdeckung

Art.-Nr.
04.900.13



Wanne

Art.-Nr.
04.900.12

Etagenwagen fest verschweißt

- Stahlkonstruktion fest verschweißt
- Mit abschließbarer Doppelflügeltür: Zylinderschloss, inkl. 2 Schlüsseln
- Türen öffnen bis zu 270°
- Mit Schiebe-/ Ziehbügel, der eingeklappt **bündig** mit dem Rahmen ist
- Schiebe- / Ziehbügel mit weichem, schwarzem Kunststoffüberzug
  Eingeklappt bündig im Rahmen versenkbar
- Stirn- und Längswände, Dach und Türen aus Drahtgitter,
  Maschenweite 50 x 50 mm
- Boden und Etagenböden aus Holzwerkstoffplatten
- Etagenböden durch Bodenträger variabel im Raster von
  50 mm einsetzbar
- Farbe: RAL 5010 enzianblau pulverbeschichtet

- 2 Lenkrollen mit **EasySTOP**-Zentralbremse und 2 Bockrollen, Ø 200 mm
- Bereifung: Thermoplastisches Gummi auf Kunststofffelge,
  Präzisions-Rillenkugellager, grau „spurlos", mit Fußschutz
- Fußschutz gemäß deutscher DIN 1757-Norm





Schiebe- / Ziehbügel
Eingeklappt bündig im
Rahmen versenkbar



Etagenböden durch
Bodenträger



Lenkrollen und Bockrollen
Ø 200 mm



Zylinderschloss



NEU

Art.-Nr.	Maße in mm (BxTxH)	Ladefläche in mm (BxT)	Gewicht in kg
04700987	1115 x 730 x 1810	1045 x 685	117,5
04800987	1315 x 830 x 1810	1245 x 785	140

KUBIK – 5S



Rückseite



Putzrolle



Müllsammler



Desinfektionsmittelspender



Kubik 5S Reinigungsstation Duo

- 1 x seitig Lochwand, bestehend aus 4 x Lochplatte
- 1 x seitig Vollblechwand mit Schiebegriff
- Deckel 4- seitig abgeschrägt.
- Rückwand eingelassen: 2 x Ablagen, 1 x Besen, 1 x Handfeger und 1x Kehrblech
- Innen: 2 x Müllsammlern aus verzinktem Stahlblech
- 1 x Halterset inkl. Putzrolle
- 2 x Bock- und 2 x Lenkrolle mit Feststeller Ø 125 mm
- Lieferung ohne Desinfektionsmittelspender

Art.-Nr.	Maße in mm (BxTxH)
86.CLEAN5S-1	690 x 530 x 1690



Kubik 5S Reinigungsstation Trio

- 1 x seitig Lochwand, bestehend aus 4 x Lochplatte
- 1 x seitig Vollblechwand mit Schiebegriff
- Deckel 4- seitig abgeschrägt.
- Rückwand eingelassen: 2 x Ablagen, 1 x Besen, 1 x Handfeger und 1x Kehrblech
- Innen: 3 x Müllsammlern aus verzinktem Stahlblech
- 1 x Halterset inkl. Putzrolle
- 2 x Bock- und 2 x Lenkrolle mit Feststeller Ø 125 mm

Art.-Nr.	Maße in mm (BxTxH)
86.CLEAN5S-2	690 x 530 x 1690



Desinfektionsmittelspender*
- Luftdicht geschlossenes System (keine Verkeimung)
- Exakt gleichbleibende Dosierung 1,00 ml
- Inkl. Metalladapter für Lochwand und Auffangbehälter zum Ein- und Aushängen zur optimalen Reinigung
- Inkl. Hochleistungsbatterien

Art.-Nr.	Maße in mm (B x T x H)
03.H8719	105 x 108 x 280

*Lieferung ohne Befüllung



Desinfektionsmittel
- Alkoholische Lösung zur hygienischen Händedesinfektion
- Rückfettend, Spektrum MRSA, Noro
- HBV/HIV, Wirkzeit 3 ml/30 Sek., VAH-gelistet, 650 ml Vakuumbeutel

Art.-Nr.
03.BH8719

Höhenverstellbar und mobil

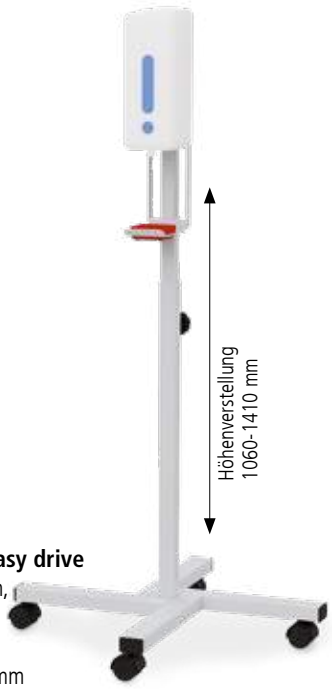

Desinfektionsmittelständer-Easy drive
- 4 x Kunststoff-Lenkrollen Ø 50 mm, davon 2 x mit Feststeller
- 1 x Desinfektionsmittelspender
- Höhenverstellbar im Raster 50 mm
- Auffangbehälter zum Ein- und Aushängen zur optimalen Reinigung

Art.-Nr.	Maße in mm (B x T x H)
05.H10.01	655 x 655 x 1060-1410



Infopoint
- Solide Stahlblechkonstruktion
- Leicht verfahrbar
- Platzsparend und übersichtlich
- Lochraster: 38mm
- Vollgummiräder für glatte Böden
- 4 x Lenkrolle Ø 125 mm, 2 x mit Feststeller
- Gewicht: ca. 50 kg
- Korpus aus Stahlblech
- 8 x Lochwand, Lochwände 566 mm breit, Lochung 10x10 mm

Art.-Nr.	Außenmaße mm (B x T x H)
04.IP001	650 x 650 x 1970

KUBIK – 5S

Health Protection Serie Kubik

- Solide Stahlblechkonstruktion
- Verstärkte Griffholme mit Sicherheitshandgriff aus Aluminium
- Platzsparend und übersichtlich
- Lochraster: 10 x 10 mm mit Abstand 38 mm
- 1 x Schiebegriff
- 2 x Flügeltüre
- 4 x Lochwand seitlich
- 1 x Rücklochwand
- 1 x Metallfachboden mit Aussparung für Abfälle Ø 148 mm
- Leicht verfahrbar
- Vollgummiräder für glatte Böden
- 4 x Lenkrolle Ø 125 mm, 2 x mit Feststeller



Schiebegriff



- Lieferung ohne Zubehör, wie oben beschrieben
- Abfallkorb kann hinter Flügeltüren verstaut werden

Art.-Nr.	Maße mm (B x T x H)
86.H01KUB5	730 x 550 x 1690



Abfallkorb, 40 Liter Volumen

- Weiß, große Füllkapazität, ABS Kunststoff
- Freistehend oder Wandmontage

Art.-Nr.	Maße in mm (B x T x H)
03.H8780	320 x 250 x 500

Müllbeutel

- 50 Liter, weiß, 9 Rollen à 40 Beutel

Art.-Nr.
03.H8769

kg 400

Kontaktlose Nutzung



- 1 x Abfallkorb, der hinter Flügeltüren verstaut wird
- 1 x Desinfektionsmittelspender
- 1 x Falthandtuchspender
- Inkl. Metalladapter für Lochwand und Auffangbehälter zum Ein- und Aushängen zur optimalen Reinigung

Art.-Nr.	Maße mm (B x T x H)
86.H02KUB5	730 x 550 x 1690

Der stabile 4-fach Kofferschrank aus Stahlblech garantiert eine schnelle und übersichtliche Verfügbarkeit Ihrer Flex-Box am Arbeitsplatz. Er eignet sich zur Anbringung an der Wand, freistehend oder ist stapelbar. Es sind sowohl Flex-Boxen-Kunsstoff, als auch Flex-Boxen-Metall einsetzbar.

- Umweltfreundliche Pulverbeschichtung (lichtgrau)
- Hohe Stabilität und Belastbarkeit
- Schubladen-Einzelverriegelung verhindert selbstständiges Öffnen, Einhandbedienung
- Leichtgängige Kugelführung-Vollauszüge mit Selbsteinzug
- Sonderfarben, Siebdrucke, Aufkleber auf Anfrage möglich





Flex-Box Koffer
ab Seite 257



Sichtlagerkästen

- Aus Polypropylen

Art.-Nr.	Maß in mm (B x T x H)
03.900.001	Gr. 1 100 x 95 / 65 x 50
03.900.002	Gr. 2 100 x 175 / 140 x 75
03.900.003	Gr. 3 145 x 235 / 195 x 125
03.900.004	Gr. 4 200 x 350 / 300 x 145
03.900.005	Gr. 5 200 x 350 / 300 x 200



Halteschiene für Sichtlagerkästen

Art.-Nr.	Breite in mm
03.900.06	300

Flex-Box Schrank mobil

- Platte Buche Multiplex 25 mm
- Seitliche Griffe oben
- 2 x Kofferschrank mit glatter Seitenwand
- Schubladen-Einzelverriegelung verhindert selbstständiges Öffnen, Einhandbedienung
- Leichtgängige Kugelführung-Vollauszüge mit Selbsteinzug
- 4 x Lenkrolle Ø 100 mm, davon 2 x mit Feststeller

Art.-Nr.	Außenmaße mm (B x T x H)
04.5037.2*	607 x 475 x 1132



Lochwand

- Zum Einhängen des Hakensortiments

Art.-Nr.	Außenmaße mm (B x H)
04.50.37LW	370 x 462



Flaschenhalter

- Zur Montage an der Lochwand

Art.-Nr.	Maß in mm
03.900.43	Ø 90



Rollenhalter

- Zur Montage an der Lochwand

Art.-Nr.	Maß in mm (B x T x H)
03.900.42	140 x 106 x 71

*Lieferumfang ohne Kästen, Haken, Koffer, Lochplatten und Werkzeug.

workraster-Arbeitsplatzsysteme

Die Mobilen zur Workraster-Serie ermöglichen einen schnellen Zugriff und höchste Mobilität. Wendig wie nie bestechen sie durch 4 x Lenkrolle mit Durchmesser 125 mm (inkl. 2 x Feststeller). Einfaches Handling durch benutzerfreundliche Kunststoffgriffe. Als Transport- oder Bereitstellwagen, ob als mobiler Arbeitsplatz oder zur Aufnahme von Werkzeug über Lochwände sind sie voll einsetzbar. Durch ein Höhenraster von 38 mm, verschiedenen Höhen und Tiefen, ist eine individuelle Bestückung einseitig wie beidseitig möglich. Zur Materialzufuhr lassen sich Fachböden einhängen und viele Teile der Multi-Wand. Das Zubehör des Workraster-Programmes ist kompatibel.

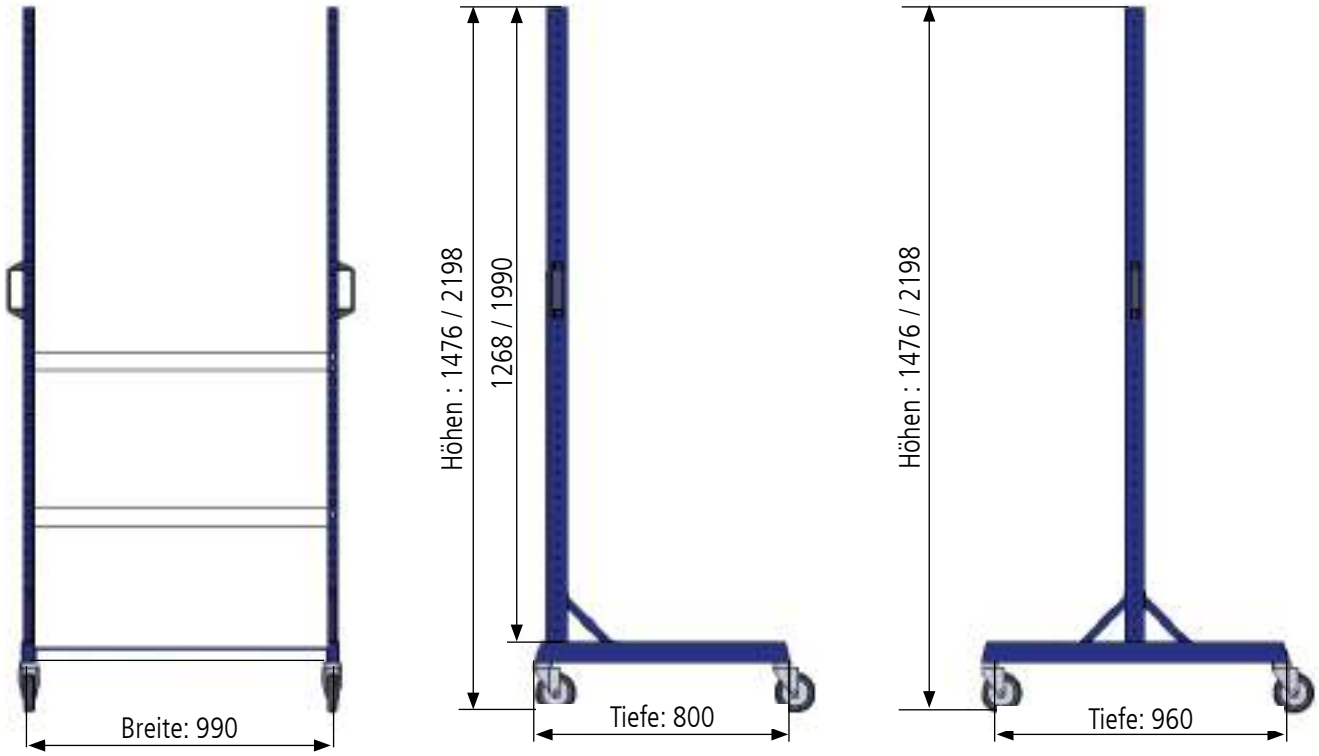

Workraster-Mobile: Grundbemaßungen
Die Workraster-Mobile sind in verschiedenen Tiefen und Höhen zusammenstellbar und genauso flexibel und individuell einsetzbar wie die Serie selbst.

workraster

- Ergonomischer Kunststoffgriff
- 4 x Lenkrolle Ø 125 mm mit Feststeller
- Tragkraft 200 kg

Zubehör, wie Lochplatten siehe Seite 279

kg 200



workraster-Mobil Einseitig

WR E

- 1 x Bodenblech

Art.-Nr.	Maße in mm (B x T x H)
07.8310.811	1000 x 800 x 1476



workraster-Mobil Einseitig

WR E

- 1 x Bodenblech

Art.-Nr.	Maße in mm (B x T x H)
07.8310.821	1000 x 800 x 2198



workraster-Mobil Doppelseitig

WR DK

- 1 x Bodenblech

Art.-Nr.	Maße in mm (B x T x H)
07.8310.912	1000 x 960 x 1476



workraster-Mobil Doppelseitig

WR DK

- 1 x Bodenblech

Art.-Nr.	Maße in mm (B x T x H)
07.8310.922	1000 x 960 x 2198

workraster-Mobile

workraster

- Ergonomischer Kunststoffgriff
- 4 x Lenkrolle Ø 125 mm mit Feststeller
- Tragkraft 200 kg



workraster-Mobil Einseitig

- 1 x Bodenblech
- 1 x Lochwand
- 2 x Behälterträger
- 1 x Fachboden 220 mm
- 1 x Fachboden 320 mm
- 1 x Behälterleiste mit 6 x Schubladen
- Sichtlagerkästen: 12 x Gr. 4, 12 x Gr. 3, 8 x Gr. 2

WR E

Art.-Nr.	Maße in mm (B x T x H)
07.8310.01	1000 x 800 x 2198



workraster-Mobil Einseitig

- Arbeitsplatte aus Buche Multiplex 1500 x 750 x 25 mm
- 1 x Behälterträger
- 1 x Fachboden 220 mm
- 2 x Lochwand
- Sichtlagerkästen: 8 x Gr. 2, 6 x Gr. 3

WR E

Art.-Nr.	Maße in mm (B x T x H)
07.8310.50	1000 x 800 x 2198



workraster-Mobil Doppelseitig

- 1 x Bodenblech
- 2 x Lochwand
- 4 x Behälterträger
- 4 x Eurobehälter 400 x 300 mm
- Sichtlagerkästen: Gr. 2 16 x, 12 x Gr. 3, 4 x Gr. 4
- 1 x Behälterleiste mit 6 x Schublade

WR DK

Art.-Nr.	Maße in mm (B x T x H)
07.8310.02	1000 x 960 x 1476



workraster-Mobil Doppelseitig

- 1 x Bodenblech
- 2 x Lochwand
- 2 x Behälterträger
- 2 x Fachböden 220 mm
- Sichtlagerkästen: 8 x Gr. 2, 18 x Gr. 3, 8 x Gr. 4

WR DK

Art.-Nr.	Maße in mm (B x T x H)
07.8310.03	1000 x 960 x 1476

workraster

- Ergonomischer Kunststoffgriff
- 4 x Lenkrolle Ø 125 mm mit Feststeller
- Tragkraft 200 kg



workraster-Mobil Einseitig

- 1 x Bodenblech
- 1 x Multi-Rollladenschrank
- 1 x Behälterträger
- 1 x Fachboden 220 mm
- Sichtlagerkästen: 8 x Gr. 2, 6 x Gr. 3, 8 x Gr. 4

WR E

Art.-Nr.	Maße in mm (B x T x H)
07.8310.04	1000 x 800 x 2198



workraster-Mobil Einseitig

- 1 x Bodenblech
- 2 x Behälterträger
- 4 x Eurobehälter 400 x 300 mm
- 2 x Lochwand
- Sichtlagerkästen: 6 x Gr. 2, 8 x Gr. 3
- Kleinteilemagazin mit 12 x Schubladen
- Behalterleiste mit 6 x Schubladen

WR E

Art.-Nr.	Maße in mm (B x T x H)
07.8310.05	1000 x 800 x 1476



workraster-Mobil Doppelseitig

- 1 x Bodenblech
- 1 x Multi-Rollladenschrank
- 2 x Fachböden 220 mm
- 2 x Lochwand
- 3 x Eurobehälter 400 x 300 mm
- Sichtlagerkästen: 12 x Gr. 3, 4 x Gr. 4

WR DK

Art.-Nr.	Maße in mm (B x T x H)
07.8310.06	1000 x 960 x 2198



workraster-Mobil Doppelseitig

- 1 x Bodenblech
- 2 x Fachböden 220 mm
- 2 x Behälterträger
- 2 x Lochwand
- 3 x Eurobehälter 400 x 300 mm
- Sichtlagerkästen: 4 x Gr. 4, 18 x Gr. 3, 8 x Gr. 2

WR DK

Art.-Nr.	Maße in mm (B x T x H)
07.8310.07	1000 x 960 x 2198

Lieferung ohne Haken, Werkzeug und Dekoration

Flügel- und Schiebetürenschränke





Flügeltürenschränke individuell Seite 538



Multi-Funktionsschränke Seite 542



Sichtlagerkastenschränke Seite 544



Flügeltürenschränke mit Fachböden Seite 548



NEU

Sicherheits-/ Umweltschränke und feuergeschützte Schränke Seite 549



Schwerlastschränke Seite 552



Schränke mit Sichttüren Seite 553



NEU

Schwerlastschränke mit Schubladen Acurado Pro Seite 554



Schränke mit Schiebetüren Seite 559



NEU

Arbeitsplatzsystem Seite 561



NEU

Vertikalauszugschrank Seite 562

Flügeltürenschränke individuell

Flügeltürenschränke T500

- Robuste, geschweißte Stahlblechkonstruktion
- Widerstandsfähige Pulverbeschichtung
- Schubladen/Auszugsboden mit Vollauszug 100 %, Tragkraft 50 kg
- Verstellbare Stahlfachböden, Tragkraft 80 kg
- Türen mit Griffschalen-Zylinderschloss
- Bei Benutzung von Schubladen und Auszügen ist ein Öffnungswinkel von 130° notwendig



Flügeltürenschrank T500
- 1 x Schublade
- 2 x Fachboden

Art.-Nr.	Maße in mm (BxTxH)
04.153.001	530 x 500 x 1019



04.153.10FLS 04.153.18FLS

Gehäuse mit Flügeltüren

Art.-Nr.	Maße in mm (BxTxH)	Nutzhöhe
04.153.10FLS	530 x 500 x 1019	900
04.153.18FLS	530 x 500 x 1838	1719

Schubladen
- Schubladen mit Vollauszug (VA) 100 %
- Schubladennutzmaß: **450 x 400 mm (B x T)**

Art.-Nr.	Blendenhöhe in mm	Mantelhöhe in mm	Nutzhöhe in mm	Tragkraft
60.046.075VA	75	59	60	50 kg
60.046.100VA	100	85	90	50 kg
60.046.150VA	150	135	140	50 kg
60.046.200VA	200	185	190	50 kg
60.046.250VA	250	185	240	50 kg
60.046.300VA	300	185	290	50 kg
60.046.100VA-75	100	85	90	75 kg
60.046.150VA-75	150	135	140	75 kg
60.046.200VA-75	200	185	190	75 kg
60.046.250VA-75	250	185	2240	75 kg
60.046.300VA-75	300	185	290	75 kg





Hubwagen,- Staplersockel
- Abdeckblech vorne und hinten

Art.-Nr.	Maße in mm (BxTxH)
01.046.012	530 x 500 x 112



Hängeregisterrahmen R 18-16
- Ausziehbar 100%, 50 kg Tragkraft

Art.-Nr.	Maße in mm (BxTxH)
04.053.015	475 x 328 x 80

Im Scharnierbereich sind keine Schubladen möglich.



Auszugboden R 18-16
- Fachboden mit Aufkantung, ausziehbar 100%, Tragkraft 50 kg
- Inkl. Befestigungsmaterial

Art.-Nr.	Maße in mm (BxTxH)
04.053.014	476 x 422 x 70



Fachboden R 18-16
- Tragkraft 80 kg
- Inkl. Befestigungsmaterial

Art.-Nr.	Maße in mm (BxTxH)
04.053.013	475 x 443 x 22

- Robuste, geschweißte Stahlblechkonstruktion
- Widerstandsfähige Pulverbeschichtung
- Schubladen/Auszugsboden mit Vollauszug 100 %, Tragkraft 50 kg
- Verstellbare Stahlfachböden, Tragkraft 80 kg
- Türen mit Griffschalen-Zylinderschloss
- Bei Benutzung von Schubladen und Auszügen ist ein Öffnungswinkel von 130° notwendig



Flügeltürenschrank T500
- 2 x Schublade
- 1 x Fachboden
- 1 x Hängeregisterrahmen

Art.-Nr.	Maße in mm (BxTxH)
04.106.001	680 x 500 x 1019



04.106 04.112

Gehäuse mit Flügeltüren

Art.-Nr.	Maße in mm (BxTxH)	Nutzhöhe
04.106	680 x 500 x 1019	900
04.112	680 x 500 x 1838	1719

Schubladen
- Schubladen mit Vollauszug (VA) 100 %
- Schubladennutzmaß: **600 x 400 mm (B x T)**

Art.-Nr.	Blendenhöhe in mm	Mantelhöhe in mm	Nutzhöhe in mm	Tragkraft
60.068.075VA	75	59	60	50 kg
60.068.100VA	100	85	90	50 kg
60.068.150VA	150	135	140	50 kg
60.068.200VA	200	185	190	50 kg
60.068.250VA	250	185	240	50 kg
60.068.300VA	300	185	290	50 kg
60.068.100VA-75	100	85	90	75 kg
60.068.150VA-75	150	135	140	75 kg
60.068.200VA-75	200	185	190	75 kg
60.068.250VA-75	250	185	240	75 kg
60.068.300VA-75	300	185	290	75 kg





Hubwagen,- Staplersockel
- Abdeckblech vorne und hinten

Art.-Nr.	Maße in mm (BxTxH)
01.068.012	680 x 500 x 112



Hängeregisterrahmen R 24-16
- Ausziehbar 100%, 50 kg Tragkraft

Art.-Nr.	Maße in mm (BxTxH)
04.060.015	625 x 382 x 80

Im Scharnierbereich sind keine Schubladen möglich.



Auszugboden R 24-16
- Fachboden mit Aufkantung, ausziehbar 100%, Tragkraft 50 kg
- Inkl. Befestigungsmaterial

Art.-Nr.	Maße in mm (BxTxH)
04.060.014	626 x 442 x 70



Fachboden R 24-16
- Tragkraft 80 kg
- Inkl. Befestigungsmaterial

Art.-Nr.	Maße in mm (BxTxH)
04.060.013	625 x 443 x 22

Flügeltürenschränke individuell

Flügeltürenschränke T500 | Breite 980 mm

- Robuste, geschweißte Stahlblechkonstruktion
- Widerstandsfähige Pulverbeschichtung
- Schubladen/Auszugsboden mit Vollauszug 100 %, Tragkraft 50 kg
- Verstellbare Stahlfachböden, Tragkraft 80 kg
- Türen mit Griffschalen-Zylinderschloss
- Bei Benutzung von Schubladen und Auszügen ist ein Öffnungswinkel von 130° notwendig







Flügeltürenschrank T500

- 1 x Schublade
- 1 x Auszugboden
- 1 x Hängeregisterrahmen

Art.-Nr.	Maße in mm (BxTxH)
04.109.001	980 x 500 x 1019

Gehäuse mit Flügeltüren

Art.-Nr.	Maße in mm (BxTxH)	Nutzhöhe
04.109	980 x 500 x 1019	900
04.118	980 x 500 x 1838	1719

Schubladen

- Schubladen mit Vollauszug (VA) 100 %
- Schubladennutzmaß: **900 x 400 mm (B x T)**

Art.-Nr.	Blendenhöhe in mm	Mantelhöhe in mm	Nutzhöhe in mm	Tragkraft
60.098.075VA	75	59	60	50 kg
60.098.100VA	100	85	90	50 kg
60.098.150VA	150	135	140	50 kg
60.098.200VA	200	185	190	50 kg
60.098.250VA	250	185	240	50 kg
60.098.300VA	300	185	290	50 kg
60.098.100VA-75	100	85	90	75 kg
60.098.150VA-75	150	135	140	75 kg
60.098.200VA-75	200	185	190	75 kg
60.098.250VA-75	250	185	240	75 kg
60.098.300VA-75	300	185	290	75 kg





Hubwagen,- Staplersockel

- Abdeckblech vorne und hinten

Art.-Nr.	Maße in mm (BxTxH)
01.098.012	980 x 500 x 112



Hängeregisterrahmen R 36-16

- Ausziehbar 100%, 50 kg Tragkraft

Art.-Nr.	Maße in mm (BxTxH)
04.090.015	925 x 382 x 80

Im Scharnierbereich sind keine Schubladen möglich.



Auszugboden R 36-16

- Fachboden mit Aufkantung, ausziehbar 100%, Tragkraft 50 kg
- Inkl. Befestigungsmaterial

Art.-Nr.	Maße in mm (BxTxH)
04.090.014	926 x 442 x 70



Fachboden R 36-16

- Tragkraft 80 kg
- Inkl. Befestigungsmaterial

Art.-Nr.	Maße in mm (BxTxH)
04.090.013	925 x 443 x 22

- Robuste, geschweißte Stahlblechkonstruktion
- Widerstandsfähige Pulverbeschichtung
- Verstellbare Stahlfachböden, Tragkraft 80 kg
- Türen mit Griffschalen-Zylinderschloss
- Bei Benutzung von Schubladen und Auszügen hinter den Türen ist ein Öffnungswinkel von 130° notwendig



Gehäuse mit Flügeltüren und Plexiglaseinlage

- Preis ohne Schubladen, diese können Sie individuell zusammenstellen

Art.-Nr.	Maße in mm (BxTxH)	Nutzhöhe
04.119	980 x 500 x 1538 + 300 (Schubladen)	1538+300



Gehäuse mit Flügeltüren und Plexiglaseinlage

- Preis ohne Schubladen, diese können Sie individuell zusammenstellen

Art.-Nr.	Maße in mm (BxTxH)	Nutzhöhe
04.117	980 x 500 x 1838	1719



Vitrinenschrank T500 R 36-16

- 3 x Fachboden fest
- 1 x Fachboden ausziehbar
- 1 x Zwischenfachboden
- 2 x Schublade, nicht abschließbar

Art.-Nr.	Maße in mm (BxTxH)
04.188.002	980 x 500 x 1838

Im Scharnierbereich sind keine Schubladen möglich.

Multi-Funktionsschränke

Multi-Funktionsschrank T500 R 36-16

- Bei Benutzung von Schubladen und Auszügen muss der Öffnungswinkel 130° betragen
- **Lieferung ohne Dekoration, Haken und Sichtlagerkästen**



Multi-Funktionsschrank T500 R 36-16
- 2 x Fachboden fest
- 1 x Lochwand
- 2 x Flügeltüre mit Lochwand

Art.-Nr.	Maße in mm (BxTxH)
04.118.023	980 x 500 x 1838



Multi-Funktionsschrank T500 R 36-16
- 1 x Schublade 100 mm VA 50 kg
- 1 x Schublade 200 mm VA 50 kg
- 1 x Zwischenfachboden
- 1 x Lochwand
- 2 x Flügeltüre mit Lochwand

Art.-Nr.	Maße in mm (BxTxH)
04.118.024	980 x 500 x 1838

Einzelkomponenten



Schubladen R 36-16
- Schubladen mit Vollauszug (VA) 100 %
- Schubladennutzmaß: **900 x 400 mm (B x T)**

Art.-Nr.	Blendenhöhe in mm	Mantelhöhe in mm	Nutzhöhe in mm	Tragkraft
60.098.075VA	75	59	60	50 kg
60.098.100VA	100	85	90	50 kg
60.098.150VA	150	135	140	50 kg
60.098.200VA	200	185	190	50 kg
60.098.250VA	250	185	240	50 kg
60.098.300VA	300	185	290	50 kg
60.098.100VA-75	100	85	90	75 kg
60.098.150VA-75	150	135	140	75 kg
60.098.200VA-75	200	185	190	75 kg
60.098.250VA-75	250	185	240	75 kg
60.098.300VA-75	300	185	290	75 kg



Fachboden R 36-16
- Inkl. Befestigungsmaterial

Art.-Nr.	Maße in mm (BxTxH)	Tragkraft
04.090.013	925 x 443 x 22	80 kg



Auszugboden R 36-16
- Fachboden mit Aufkantung, ausziehbar 100%
- Inkl. Befestigungsmaterial

Art.-Nr.	Maße in mm (BxTxH)	Tragkraft
04.090.014	926 x 442 x 70	50 kg

Im Scharnierbereich sind keine Schubladen möglich.

- Bei Benutzung von Schubladen und Auszügen muss der Öffnungswinkel 130° betragen
- Vor der Lochrückwand ist der Einbau eines Fachboden nicht möglich
- **Lieferumfang ohne Dekoration, Haken und Sichtlagerkästen**



Multi-Funktionsschrank T500 R 36-16
- 2 x Flügeltüre mit Lochwand
- 1 x Lochwand
- 3 x Fachboden

Art.-Nr.	Maße in mm (BxTxH)
04.118.026	980 x 500 x 1838

Zubehör



Hakensortiment
- Weitere Hakensortimente finden Sie auf Seite 316

Art.-Nr.	Teile
03.87.395-18	18-teilig



Halteschiene für Sichtlagerkästen

Art.-Nr.	Breite in mm
03.900.05	450
03.900.06	300

Sichtlagerkästen

Art.-Nr.	Breite in mm
03.900.001	Gr. 1 100 x 95 / 65 x 50
03.900.002	Gr. 2 100 x 175 / 140 x 75
03.900.003	Gr. 3 145 x 235 / 195 x 125
03.900.004	Gr. 4 200 x 350 / 300 x 145
03.900.005	Gr. 5 200 x 350 / 300 x 200



Sichtlagerkastensortimente wie in den jeweiligen Schränken abgebildet

Art.-Nr.	Ausführung
04.118.023/1	4 x Gr. 4, 6 x Gr. 3, 8 x Gr. 2, 6 x Gr. 1
04.118.024/1	6 x Gr. 3, 8 x Gr. 2, 6 x Gr. 1
04.118.026/1	4 x Gr. 4, 12 x Gr. 3, 48 x Gr. 2



Im Scharnierbereich sind keine Schubladen möglich.

Sichtlagerkastenschränke



Das 3-riegelige Griffschloss Ergo-Lock ist serienmäßig mit 2 Schlüsseln und **patentiertem Mechanismus** ausgestattet: Zum Schließen einfach zudrücken! Es ist nur für Flügeltürenschränke Seite 546-549 und 552-557 erhältlich. Auf Wunsch ist das Ergo-Lock auch gleichschließend oder als elektronisches PIN-Code oder RFID-Schloss lieferbar.



Patentiert: Zum Schließen einfach zudrücken



Muldengriffschloss, leicht bedienbar auch mit Handschuhen



Elektronisches PIN-Code-Schloss
- Betrieb mit 2 x handelsüblichen AA Alkaline-Batterie (Industriequalität), ca. 3 Jahre Lebensdauer / 30.000 Betätigungen
- PIN-Code-Schloss mit wählbarem User- und Mastercode
- Sofort programmier- und betriebsbereit

Art.-Nr.
06.8900.750



Elektronisches RFID-Transponder-Schloss
- Betrieb mit 2 x handelsüblichen AA Alkaline-Batterie (Industriequalität), ca. 3 Jahre Lebensdauer / 30.000 Betätigungen
- RFID-Schloss mit programmierbaren User- und Masterkarten sowie Servicekarte
- Basisprogrammierset zur Inbetriebnahme erforderlich

Art.-Nr.
06.8900.740



Ergo-Lock mit Gleichschließung
- Für mechanisches Schlüsselschloss
- Mehrpreis pro Schloss

Art.-Nr.
06.8900.7211

Basisprogrammierset
- Masterkarte, Updatekarte, SD-Service Karte
- Erforderlich zur Inbetriebnahme des RFID-Schlosses

Art.-Nr.
06.8900.7491

RFID Userkarte
- Pro Nutzer eine Karte erforderlich

Art.-Nr.
06.8900.7492

Sichtlagerkastenschränke

Großraumschränke

- Langlebige Stahlkonstruktion mit breiter Palette unterschiedlicher Maße und Kastenbestückungen für jeden Verwendungszweck
- Türverstärkung für hohe Türstabilität
- Hohe Flexibilität der Inneneinrichtung durch Verstellbarkeit im 15 mm-Raster
- Sichtlagerkästen in verschiedenen Größen, Farben und Bestückungen
- 3-riegeliges Griffschloss Ergo-Lock mit 2 Schlüsseln und **patentiertem Mechanismus**: Zum Schließen einfach zudrücken!
- Schubladen mit Teleskopschienenführung, Vollauszug 100%, 50 kg Tragkraft pro Schublade
- Hohe Tragkraft pro verzinktem Fachboden bis 70 kg (verkürzte Fachböden bis 50 kg)



Zum Schließen einfach zudrücken



Türaufhängung mit ca. 110° Öffnungswinkel. Bei Großraumschränken mit Flügeltüren beträgt der Türöffnungswinkel 180°



Schubladen mit Teleskopschienenführung, vollausziehbar, Tragkraft pro Schublade 50 kg



Muldengriffschloss, leicht bedienbar auch mit Handschuhen

Sichtlagerkästen (B x T x H)
Größe 2: 103 x 160 x 75 mm
Größe 3: 150 x 230 x 125 mm
Größe 4: 210 x 350 x 145 mm
Größe 6: 315 x 500 x 145 mm
Größe 7: 315 x 500 x 200 mm

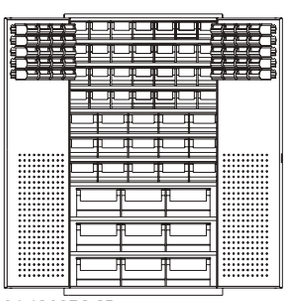

04.130276.65

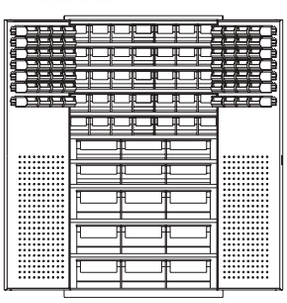

04.130276.66

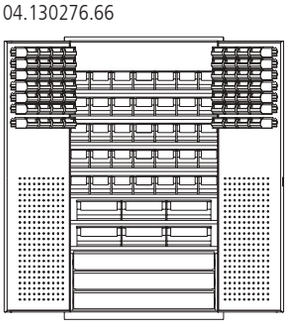

04.130276.68



04.130276.67

Großraumschrank mit Sichtlagerkästen
- 1100 x 535 x 1950 mm (B x T x H)

Art.-Nr.	Fachböden	Schubladen	Schienen pro Tür	Kästen
04.130276.65	9 x Fachböden, 7 x Fachböden verkürzt	-	5	40x Gr. 2 blau, 28x Gr. 3 rot, 15x Gr. 4 blau, 9x Gr. 7 rot
04.130276.66	9 x Fachböden, 5 x Fachböden verkürzt	-	7	56x Gr. 2 rot, 35x Gr. 3 blau, 6x Gr. 6 rot, 9x Gr. 7 blau
04.130276.67	7 x Fachböden, 6 x Fachböden verkürzt	3	5	40x Gr. 2 blau, 28x Gr. 3 rot, 15x Gr. 4 blau
04.130276.68	7 x Fachböden, 4 x Fachböden verkürzt	3	7	56x Gr. 2 rot, 35x Gr. 3 blau, 6x Gr. 6 rot

Sichtlagerkästen (B x T x H)
Größe 1: 102 x 85 x 50 mm
Größe 2: 103 x 160 x 75 mm
Größe 3: 150 x 230 x 125 mm
Größe 4: 210 x 350 x 145 mm
Größe 5: 210 x 350 x 200 mm
Größe 6: 315 x 500 x 145 mm
Größe 7: 315 x 500 x 200 mm

Regalkästen (B x T x H)
RK 3109: 117 x 300 x 90 mm
RK 3209: 234 x 300 x 90 mm
RK 3214: 234 x 300 x 140 mm



Sichtlager- und Regalkästen
- Aus Polypropylen (bis -20°/+90° C, lebensmittelecht und ölfest)
- Glatte Innenwände und Griffmulde an der Rückwand
- Stapelnocken für sicheres Stapeln
- Angerauhter Unterboden für rutschfesten Transport auf Förderbändern
- In 7 Größen und in den cadmiumfreien Farben Rot und Blau erhältlich



04.413.210



04.113.20



04.144.24

Schrank mit Sichtlagerkästen
- 700 x 300 x 1690 mm (B x T x H)

Art.-Nr.	Fachböden	Kästen
04.413.20	6	-
04.413.22	9	20x Gr. 3 rot, 20x Gr. 3 blau
04.413.23	11	36x Gr. 2 rot, 24x Gr. 3 blau
04.413.27	13	18x Gr. 1 rot, 18x Gr. 1 blau, 18x Gr. 2 rot, 20x Gr. 3 blau
04.413.25	14	42x Gr. 2 rot, 48x Gr. 2 blau
04.413.210	17	30x Gr. 1 rot, 30x Gr. 1 blau, 24x Gr. 2 rot, 24x Gr. 2 blau
04.413.24	9	45x Gr. 1 rot, 45x Gr. 1 blau, 24x Gr. 2 rot, 24x Gr. 2 blau

Zusätzlicher Fachboden
- verzinkt

Art.-Nr.	Für Schrankbreite	Maße in mm (B x T x H)
04.013.81	700	694 x 252 x 15
04.044.81	1000	994 x 372 x 24

Schrank mit Sichtlagerkästen
- 700 x 300 x 1980 mm (B x T x H)

Art.-Nr.	Fachböden	Kästen
04.113.20	9	-
04.113.22	15	60x Gr. 2 rot, 24x Gr. 3 blau
04.113.23	18	60x Gr. 2 rot, 54x Gr. 2 blau
04.113.21	11	24x Gr. 3 rot, 24x Gr. 3 blau

Schrank mit Sichtlager- und Regalkästen
- 1000 x 420 x 1980 mm (B x T x H)

Art.-Nr.	Fachböden	Kästen
04.144.20	4	-
04.144.22	6	16 Gr. 5 rot, 12x Gr. 5 blau
04.144.23	8	24x Gr. 4 rot, 12x Gr. 5 blau
04.144.24	9	20x Gr. 4 rot, 20x Gr. 4 blau
04.144.29	11	48x RK 3109 blau, 12x Gr. 4 rot, 12x Gr. 4 blau
04.144.28	12	40x RK 3109 blau, 16x RK 3209 blau, 16 x RK 3214 blau

Korpus: RAL 5010 | RAL 7016 | RAL 7021 | RAL 7035

Fronten: RAL 1023 | RAL 3000 | RAL 3003 | RAL 3020 | RAL 5010 | RAL 5012 | RAL 6011 | RAL 7016 | RAL 7021 | RAL 7035 | RAL 9005 | RAL 9006

Flügeltürenschränke mit Fachböden

Flügeltürenschränke

- Langlebige Stahlkonstruktion mit breiter Palette unterschiedlicher Maße für jeden Verwendungszweck - bis zu 800 mm tief
- Türverstärkung für hohe Türstabilität
- Türaufhängung mit ca. 110° Öffnungswinkel
- Hohe Flexibilität der Inneneinrichtung durch Verstellbarkeit im Raster 15 mm
- 3-riegeliges Griffschloss Ergo-Lock mit 2 Schlüsseln und **patentiertem Mechanismus**: Zum Schließen einfach zudrücken!
- Hohe Tragkraft pro verzinktem Fachboden: 70 kg



Zum Schließen einfach zudrücken



Muldengriffschloss, leicht bedienbar auch mit Handschuhen



Türaufhängung mit ca. 110° Öffnungswinkel



04.158.120



04.155.050



04.156.093



Flügeltürenschrank Höhe 1950 mm

- 4 x verzinkter Fachboden

Art.-Nr.	Maße in mm (BxTxH)	Ausführung
04.155.050	500 x 500 x 1950	1x Flügeltüre
04.154.093	930 x 400 x 1950	2x Flügeltüre
04.155.093	930 x 500 x 1950	2x Flügeltüre
04.156.093	930 x 600 x 1950	2x Flügeltüre
04.158.093	930 x 800 x 1950	2x Flügeltüre
04.154.120	1200 x 400 x 1950	2x Flügeltüre
04.155.120	1200 x 500 x 1950	2x Flügeltüre
04.156.120	1200 x 600 x 1950	2x Flügeltüre
04.158.120	1200 x 800 x 1950	2x Flügeltüre

Zusätzlicher Fachboden

- Tragkraft 70 kg
- verzinkt

Art.-Nr.	Maße in mm (BxT)
04.155.050FB	495 x 453
04.154.093FB	925 x 353
04.155.093FB	925 x 453
04.156.093FB	925 x 553
04.158.093FB	925 x 753
04.154.120FB	1195 x 353
04.155.120FB	1195 x 453
04.156.120FB	1195 x 553
04.158.120FB	1195 x 753





04.01.119

Umweltschrank mit zwei Flügeltüren

- Lagerung von Kleingebinden mit wassergefährdenden Stoffen, z. B. Düngemittel, Öle, Fette, Kleinmengen von Verdünnung usw.
- Flügeltüren mit Lochrosetten zur Belüftung
- Höhe außen 1950 mm (innen 1840 mm)
- Innenmaße (BxT) 928 x 453 mm
- Wannen geprüft



Kunststoffwanne aus Polyethylen

Art.-Nr.	Maße in mm (BxTxH)	Beschreibung
04.01.119	930 x 500 x 1950	4 x verstellbare verzinkte Wanne, Auffangvolumen pro Wanne ca. 20 l
04.01.219	930 x 500 x 1950	3 x verstellbarer verzinkter Boden, 4 x Kunststoffwanne aus Polyethylen

Feuergeschützter Schrank

- **Allseitig doppelwandig** (zwischen den Wandungen 25 mm starke Spezial-Isolierplatten, Klasse A1, nicht brennbar nach DIN 4102)
- Schutz vor leichten Bränden und Einbruchversuchen
- Flügeltüren lagern oben und unten in stabilen Drehbolzen
- Verbesserte Einbruchsicherheit durch stabile Türsicherungen, die links und rechts in die Seitenwände einrasten
- **5-riegeliges Bolzenriegelwerk** (seitlich 3 x, oben/unten je 1 x)
- **Doppelbart-Sicherheitsschloss** mit 2 Schlüsseln
- Tragkraft pro Fachboden: 70 kg



04.112.04



feuergeschützt

- 1 x Türe, innen 4 x verstellbarer Fachboden

Art.-Nr.	Außen in mm (BxTxH)	Innen in mm (BxT)
04.112.04	650 x 500 x 1950	598 x 429

- 2 x Türe, innen 4 x verstellbarer Fachboden

Art.-Nr.	Außen in mm (BxTxH)	Innen in mm (BxT)
04.112.05	930 x 500 x 1950	878 x 429

- 2 x Türe, innen 4 x verstellbarer Fachboden

Art.-Nr.	Außen in mm (BxTxH)	Innen in mm (BxT)
04.112.06	1200 x 500 x 1950	1148 x 429

Korpus

RAL 7016 | RAL 7021 | RAL 7035

Fronten

RAL 3000 | RAL 3003 | RAL 5010 | RAL 5012 | RAL 6011 | RAL 7016 | RAL 7021 | RAL 7035 | RAL 9016

Flügeltürenschränke mit Fachböden

Pflanzenschutzmittelschränke und Umweltschränke

Pflanzenschutzmittelschrank
Zur Lagerung von wassergefährdenden Pflanzenschutzmitteln
Und Gefahrenstoffen in Kleingebinden im Gebäude

- Aus Qualitätsstahlblech
- Pulverbeschichtet RAL 6011, resedagrün
- Tür/en verstärkt, mit Griffzylinderschloss
- Höhenverstellbare Ebenen
- Lüftungsöffnungen in der/den Tür/en
- Bauhöhe 1000 standardmäßig mit 2 Lagerebenen
- Bauhöhe 1950 standardmäßig mit 4 Lagerebenen
- Auffangwanne (AW) aus 3 mm Stahlblech, verzinkt
- Entsprechend AwSV - Ü-Zeichen gemäß StawaR
- Wannenböden (WB), verzinkt, flüssigkeitsdicht, Tragkraft 50 kg
- Kennzeichnung nach ASR A1.3





NEU



Art.-Nr.	Maße in mm (BxTxH)	Auffangvolumen in Liter	Version
04.6555.A	500 x 500 x 1950	AW 1 x 20 / WB 3 x 20	1 x Türe
04.6556.A	1000 x 500 x 1000	AW 1 x 30 / WB 1 x 20	2 x Türe
04.6557.A	1000 x 500 x 1950	AW 1 x 30 / WB 3 x 20	2 x Türe

Umweltschrank
Zur Lagerung von wassergefährdenden Gefahrstoffen
in Kleingebinden im Gebäude

- Korpus aus Qualitätsstahlblech in einwandiger Bauweise mit hochwertiger Pulverbeschichtung
- RAL 7035 - lichtgrau, Tür/en RAL 1018 - zinkgelb
- Tür/en verstärkt, mit Griffzylinderschloss
- Höhenverstellbare Ebenen
- Lüftungsöffnungen in der/den Tür/en
- Bauhöhe 1000 standardmäßig mit 2 Lagerebenen
- Bauhöhe 1950 standardmäßig mit 4 Lagerebenen
- Auffangwanne (AW) aus 3 mm Stahlblech, verzinkt
- Entsprechend AwSV - Ü-Zeichen gemäß StawaR
- Wannenböden (WB), verzinkt, flüssigkeitsdicht, Tragkraft 50 kg
- Kennzeichnung nach ASR A1.3





Art.-Nr.	Maße in mm (BxTxH)	Innenmaße in mm (BxTxH)	Auffangvolumen in Liter	Version
04.6582.A	500 x 500 x 1950	495 x 475 x 1825	AW 1 x 20 / WB 3 x 20	1 x Türe
04.6583.A	1000 x 500 x 1000	995 x 475 x 875	AW 1 x 30 / WB 1 x 20	2 x Türe
04.6584.A	1000 x 500 x 1950	995 x 475 x 1825	AW 1 x 30 / WB 3 x 20	2 x Türe

Zubehör

Pflanzenschutzmittelschrank

- 1 x Türe, Art.-Nr. 04.6555.A

Art.-Nr.	
04.6560.A	PE-Einsatz für Auffangwanne, zum Lagern von aggressiven Medien
04.6562.A	PE-Einsatz für Wannenboden, zum Lagern von aggressiven Medien

- 2 x Türe, Art.-Nr. 04.6556.A

Art.-Nr.	
04.6561.A	PE-Einsatz für Auffangwanne, zum Lagern von aggressiven Medien
04.6563.A	PE-Einsatz für Wannenboden, zum Lagern von aggressiven Medien

Umweltschrank

- 1 x Türe, Art.-Nr. 04.6582.A

Art.-Nr.	
04.6558.A	Zusätzlicher Wannenboden, Stahlblech, verzinkt
04.6585.A	Lochblecheinsatz für Auffangwanne AW
04.6586.A	Lochblecheinsatz für Wannenboden WB

- 2 x Türe, Art.-Nr. 04.6584.A

Art.-Nr.	
04.6559.A	Zusätzlicher Wannenboden, Stahlblech, verzinkt
04.6587.A	Lochblecheinsatz für Auffangwanne AW
04.6588.A	Lochblecheinsatz für Wannenboden WB

Sicherheits-/ Gefahrstoffschränke Typ 90
Zur Lagerung entzündbarer Flüssigkeiten der GHS-Kategorie 1-3 direkt am Arbeitsplatz. Geprüfte und zugelassene Gesamtkonstruktion nach DIN EN 14470-1 (Typ 90)

- GS-geprüfte Sicherheit (GS-Zeichen)
- **Korpus** und Inneneinrichtung aus Qualitätsstahlblech, pulverbeschichtet **RAL 7035 – lichtgrau**
- Isolierung nach DIN 4102
- Einlegeböden kippgesichert, Tragkraft 75 kg / Boden, höhenverstellbar
- Im Brandfall automatische Selbstschließung mittels Thermomechanik
- Lüftungsanschlüsse durch Rohrstutzen DN 80 auf dem Schrankdach
- Betrieb gem. TRGS 510, Anlage 3
- Erdungsanschluss entsprechend TRBS 2153
- SiS Typ 90 / 600 mit Türanschlag DIN rechts - Linksanschlag auf Anfrage

Serienmäßige Ausstattung

- Türfeststellanlage
- Eine Bodenwanne entsprechend AwSV - Ü-Zeichen gemäß StawaR mit Auffangvolumen Typ 90 / 1200: 33 Liter
- Lochblechabdeckung für die Bodenwanne als erste Lagerebene
- Drei Einlegeböden

NEU



- 2 x Türe

Art.-Nr.	Maße in mm (BxTxH)	Innenmaße in mm (BxTxH)	Auffangvolumen in Liter	Türfarbe
04.2002.D	1190 x 598 x 1935	1087 x 430 x 1700	AW 1 x 20 / WB 3 x 20	RAL 7035, lichtgrau
04.2102.G	1190 x 598 x 1935	1087 x 430 x 1700	AW 1 x 30 / WB 3 x 20	RAL 1007, narzissengelb

Zubehör





Gefahrstoff-Filteraufsatz

- Geeignet für den Betrieb von storeLAB®- Sicherheitsschränken nach DIN EN 14470-1 im Umluftbetrieb
- Permanente Filterung der Abluft
- Warnmeldung bei starker Verschmutzung (Staub, etc.) oder Filtersättigung durch Kohlenwasserstoffe
- Anschluss mittels Schukostecker
- Gehäuse: Stahlblech, RAL 7035 - lichtgrau
- Maße in mm (B x T x H): 310 x 510 x 210

Art.-Nr.	
04.2880.A	Gefahrstoff-Filteraufsatz GFA Basic
04.2883.A	Aufsatzadapter für storeLAB® Typ 90-Schränke

Abluftventilator

- Spannung 230 V
- EX-geschützt: NEIN
- Steckerfertige Ausführung zum Aufstellen auf das Schrankdach
- Inkl. Schukostecker mit 2 m Anschlusskabel
- Saugseitige Verbindung mittels Alu-Flexschlauch
- Inkl. Luftstromüberwachung
- Meldung erfolgt bei Ausfall des Ventilators oder Luftstromunterbrechung durch akustische Warnmeldung

Art.-Nr.
04.2842.A

Schwerlastschränke

Schwerlastschränke

Schwerlastschrank mit Flügeltüren:

- Langlebige Stahlblechkonstruktion
- Türaufhängung durch außen liegende Scharniere, ca. 180° Öffnungswinkel
- Türverstärkung für hohe Türstabilität und verdeckte Schließstange
- Hohe Flexibilität der Inneneinrichtung durch Verstellbarkeit im Raster 15 mm
- 3- riegeliges Griffshloss Ergo-Lock mit 2 Schlüsseln und **patentiertem Mechanismus**: Zum Schließen einfach zudrücken!
- Hohe Tragkraft pro verzinktem Fachboden: 110 kg
- **Schranklast 700 kg**

kg 700



Griffschloss, leicht bedienbar auch mit Handschuhen, zum Schließen einfach zudrücken





Türöffnungswinkel ca. 180° durch außenliegende Scharniere



Türenverstärkung für hohe Türstabilität mit verdeckten Schließstangen



Schubladen mit Teleskopschienenführung, vollausziehbar, Tragkraft pro Schublade 75 kg







Schwerlastschrank mit Flügeltüren

- 4 x verstellbarer, verzinkter Fachboden, Tragkraft 110 kg

Art.-Nr.	Maße in mm (B x T x H)
04S155093	930 x 500 x 1950
04S156093	930 x 600 x 1950
04S158093	930 x 800 x 1950
04S155120	1200 x 500 x 1950
04S156120	1200 x 600 x 1950
04S158120	1200 x 800 x 1950

Schwerlastschrank mit mittigem Schubladenblock

- 3 x Schublade mit Vollauszug
- Tragkraft pro Schublade 75 kg
- 3 x verstellbarer, verzinkter Fachboden, Tragkraft 110 kg

Art.-Nr.	Maße in mm (B x T x H)
04S155093-1	930 x 500 x 1950
04S156093-1	930 x 600 x 1950
04S155120-1	1200 x 500 x 1950
04S156120-1	1200 x 600 x 1950

Schwerlastschrank mit Schiebetüren

- 4 x verstellbarer, verzinkter Fachboden
- Dreh-Druckzylinderschloss mit 2 x Schlüssel und Wechselzylinder
- Schiebetüren mit Leichtlauf-Rollen

Art.-Nr.	Maße in mm (B x T x H)
04S255120	1200 x 500 x 1950

Schwerlastschrank mit Schiebetüren

- Mit Mitteltrennwand
- 2 x 4 verstellbarer, verzinkter Fachboden

Art.-Nr.	Maße in mm (B x T x H)
04S255160	1600 x 500 x 1950

Schränke mit Sichttüren:

- Stahl-Flügeltüren mit fest verschraubtem, 3 mm starkem Acrylglas und verdeckten Schließstangen
- Acylglas kann problemlos ausgetauscht werden



Flügeltürenschrank mit Sichtfenster

- 4 x verstellbarer, verzinkter Fachboden, Tragkraft 70 kg

Art.-Nr.	Maße in mm (B x T x H)
04155093G	930 x 500 x 1950
04156093G	930 x 600 x 1950
04158093G	930 x 800 x 1950
04155120G	1200 x 500 x 1950
04156120G	1200 x 600 x 1950
04158120G	1200 x 800 x 1950



Flügeltürenschrank mit mittigem Schubladenblock und Sichtfenster

- 3 x Schublade mit Vollauszug
- Tragkraft pro Schublade 50 kg
- 3 x verstellbarer, verzinkter Fachboden, Tragkraft 70 kg

Art.-Nr.	Maße in mm (B x T x H)
04155093G-2	930 x 500 x 1950
04156093G-2	930 x 600 x 1950
04155120G-2	1200 x 500 x 1950
04156120G-2	1200 x 600 x 1950



Flügeltürenschrank mit unterem Schubladenblock und Sichtfenster

- 3 x Schublade mit Vollauszug
- Tragkraft pro Schublade 50 kg
- 4 x verstellbarer, verzinkter Fachboden, Tragkraft 70 kg

Art.-Nr.	Maße in mm (B x T x H)
04155093G-1	930 x 500 x 1950
04156093G-1	930 x 600 x 1950
04155120G-1	1200 x 500 x 1950
04156120G-1	1200 x 600 x 1950





Leichtgängige Schiebetüren laufen mit Spezial-Laufrollen in Schienenführung



Ergonomische Bügelgriffe aus Metall für einfache Bedienung



Hohe Tragkraft pro Fachboden: 70 kg

- **Schiebetürenschrank mit Sichtfenster**
- 4 x verstellbarer, verzinkter Fachboden, Tragkraft 70 kg, 1600 mm breite Modelle mit Mittelwand und 2 x 4 Böden
- Dreh-Druckzylinderschloss mit 2 x Schlüssel und Wechselzylinder
- Ideal bei engen Raumverhältnissen
- Stahl-Schiebetüren mit Sichtfenster aus 3 mm starkem Acrylglas für direkten Einblick

Art.-Nr.	Maße in mm (B x T x H)
04255120G	1200 x 500 x 1950
04256120G	1200 x 600 x 1950
04255160G	1600 x 500 x 1950
04256160G	1600 x 600 x 1950

Korpus

RAL 7016 | RAL 7021 | RAL 7035 | RAL 9016

Fronten

RAL 3000 | RAL 3003 | RAL 5010 | RAL 5012 | RAL 6011 | RAL 7016 | RAL 7021 | RAL 7035 | RAL 9016

Schwerlastschränke mit Schubladen

Schwerlastschränke mit Vollblechtüren

Die belastbaren Organisations-Talente mit Flügeltüren, Schubladen und Einlegeböden

- Stabile Stahlkonstruktion mit hochwertiger Einbrennbeschichtung
- Bodengleiter als praktischer Schrank- und Fußbodenschutz
- Verschiedene Maßvarianten (2 Breiten, 2 Tiefen)
- Türaufhängung durch außen liegende Scharniere, ca. 180° Öffnungswinkel
- Türverstärkung für hohe Stabilität, verdeckte Schließstange
- 3-riegeliges Griffschloss „Ergo-Lock" mit 2 Schlüsseln und **patentiertem Mechanismus**: Zum Schließen einfach zudrücken
- Hohe Flexibilität der Einlegeböden durch Verstellbarkeit im 15 mm-Raster
- Schubladen mit Teleskopschienenführung, voll ausziehbar, verzinkte Schubladenwanne, 75 kg Traglast/Schub, Alu-Griffleiste mit Etikettenrahmen. Wandverschraubung Schrank erforderlich!
- Schubladen-Innenhöhen: 75, 100, 150 und 200 mm
- Schubl.-Innenmaß breite Ausf. B x T: 1000/1200 x 440 mm
- Schubl.-Innenmaß Mittelwand-Ausf. B x T: 500/600 x 440 mm
- Hohe Traglast pro verzinktem Einlegeboden: 110 kg
- **Schranklast: 700 kg**

NEU



048951V422



048951V4220



048951V423

Schwerlastschränke mit Schubladenblock

- 1000 x 1950 mm (B x H)
- Tiefe 500 mm
- Tiefe 600 mm

Schubladenanzahl, Höhe, Position	Böden	Art-Nr.	Art-Nr.
2 x 150 mm, unten	4	048951V422	048952V422
2 x 150 mm, mittig	3	048951V4220	048952V4220
3 x 100 mm, unten	4	048951V423	048952V423
3 x 100 mm, mittig	3	048951V4230	048952V4230
3 x 150 mm, unten	4	048951V4231	048952V4231
3 x 150 mm, mittig	3	048951V42301	048952V42301
je 1 x 100, 150, 200 mm, unten	4	048951V4232	048952V4232
je 1 x 100, 150, 200 mm, mittig	3	048951V42302	048952V42302
je 2 x 75, 150 mm, unten	4	048951V424	048952V424
je 2 x 75, 150 mm, mittig	3	048951V4240	048952V4240
1 x 100, 4 x 200 mm, unten	3	048951V425	-
2 x 100, 2 x 150, 2 x 200 mm, unten	3	048951V426	-
2 x 75, 2 x 100, 1 x 150, 2 x 200 mm, unten	3	048951V427	-
Mittelwand, 4 x 150 mm, mittig	3	048951V4240T	-
Mittelwand, je 2 x 100, 150, 200 mm, links	5	048951V426T	-







Griffschloss, leicht bedienbar auch mit Handschuhen, zum Schließen einfach zudrücken



Türöffnungswinkel ca. 180° durch außenliegende Scharniere



Türenverstärkung für hohe Türstabilität mit verdeckten Schließstangen



Schubladen mit Teleskopschienenführung, vollausziehbar, Tragkraft pro Schublade 75 kg



048951V4230



048951V425



048951V426T



048951V4240T

Schwerlastschränke mit Schubladenblock

■ **1200** x 1950 mm (B x H)

Schubladenanzahl, Höhe, Position	Böden
2 x 150 mm, unten	4
2 x 150 mm, mittig	3
3 x 100 mm, unten	4
3 x 100 mm, mittig	3
3 x 150 mm, unten	4
3 x 150 mm, mittig	3
je 1 x 100, 150, 200 mm, unten	4
je 1 x 100, 150, 200 mm, mittig	3
je 2 x 75, 150 mm, unten	4
je 2 x 75, 150 mm, mittig	3
1 x 100, 4 x 200 mm, unten	3
2 x 100, 2 x 150, 2 x 200 mm, unten	3
2 x 75, 2 x 100, 1 x 150, 2 x 200 mm, unten	3
Mittelwand, 4 x 150 mm, mittig	3
Mittelwand, je 2 x 100, 150, 200 mm, links	5

■ Tiefe 500 mm

Art-Nr.
048931V422
0489314V220
048931V423
048931V4230
048931V4231
048931V42301
048931V4232
048931V42302
048931V424
048931V4240
048931V425
048931V426
048931V427
048931V4240T
048931V426T

■ Tiefe 600 mm

Art-Nr.
048932V422
048932V4220
048932V423
048932V4230
048932V4231
048932V42301
048932V4232
048932V42302
048932V424
048932V4240
-
-
-
-
-

Korpus

RAL 7016 | RAL 7021 | RAL 7035 | RAL 9016

Fronten

RAL 3000 | RAL 3003 | RAL 5010 | RAL 5012 | RAL 6011 | RAL 7016 | RAL 7021 | RAL 7035 | RAL 9016

Schwerlastschränke mit Schubladen

Schwerlastschränke mit Sichtfenstertüren

Die belastbaren Organisations-Talente mit Flügeltüren, Schubladen und Einlegeböden

- Stabile Stahlkonstruktion mit hochwertiger Einbrennbeschichtung
- Bodengleiter als praktischer Schrank- und Fußbodenschutz
- Verschiedene Maßvarianten (2 Breiten, 2 Tiefen)
- Türaufhängung durch außen liegende Scharniere, ca. 180° Öffnungswinkel
- Türverstärkung für hohe Stabilität, verdeckte Schließstange
- 3-riegeliges Griffschloss „Ergo-Lock" mit 2 Schlüsseln und **patentiertem Mechanismus**: Zum Schließen einfach zudrücken
- Hohe Flexibilität der Einlegeböden durch Verstellbarkeit im 15 mm-Raster
- Schubladen mit Teleskopschienenführung, voll ausziehbar, verzinkte Schubladenwanne, 75 kg Traglast/Schub, Alu-Griffleiste mit Etikettenrahmen. Wandverschraubung Schrank erforderlich!
- Schubladen-Innenhöhen: 75, 100, 150 und 200 mm
- Schubl.-Innenmaß breite Ausf. B x T: 1000/1200 x 440 mm
- Schubl.-Innenmaß Mittelwand-Ausf. B x T: 500/600 x 440 mm
- Hohe Traglast pro verzinktem Einlegeboden: 110 kg
- **Schranklast: 700 kg**

NEU



048951S422



048951S4220



048951S423

Schwerlastschränke mit Schubladenblock

- **1000** x 1950 mm (B x H)

Schubladenanzahl, Höhe, Position	Böden
2 x 150 mm, unten	4
2 x 150 mm, mittig	3
3 x 100 mm, unten	4
3 x 100 mm, mittig	3
3 x 150 mm, unten	4
3 x 150 mm, mittig	3
je 1 x 100, 150, 200 mm, unten	4
je 1 x 100, 150, 200 mm, mittig	3
je 2 x 75, 150 mm, unten	4
je 2 x 75, 150 mm, mittig	3
1 x 100, 4 x 200 mm, unten	3
2 x 100, 2 x 150, 2 x 200 mm, unten	3
2 x 75, 2 x 100, 1 x 150, 2 x 200 mm, unten	3
Mittelwand, 4 x 150 mm, mittig	3
Mittelwand, je 2 x 100, 150, 200 mm, links	5

- Tiefe 500 mm

Art-Nr.
048951S422
048951S4220
048951S423
048951S4230
048951S4231
048951S42301
048951S4232
048951S42302
048951S424
048951S4240
048951S425
048951S426
048951S427
048951S4240T
048951S426T

- Tiefe 600 mm

Art-Nr.
048952S422
048952S4220
048952S423
048952S4230
048952S4231
048952S42301
048952S4232
048952S42302
048952S424
048952S4240
-
-
-
-
-







Griffschloss, leicht bedienbar auch mit Handschuhen, zum Schließen einfach zudrücken



Türöffnungswinkel ca. 180° durch außenliegende Scharniere



Türenverstärkung für hohe Türstabilität mit verdeckten Schließstangen



Schubladen mit Teleskopschienenführung, vollausziehbar, Tragkraft pro Schublade 75 kg



048951S4230



048951S425



048951S426T



048951S4240T

Schwerlastschränke mit Schubladenblock

■ **1200** x 1950 mm (B x H)

Schubladenanzahl, Höhe, Position	Böden
2 x 150 mm, unten	4
2 x 150 mm, mittig	3
3 x 100 mm, unten	4
3 x 100 mm, mittig	3
3 x 150 mm, unten	4
3 x 150 mm, mittig	3
je 1 x 100, 150, 200 mm, unten	4
je 1 x 100, 150, 200 mm, mittig	3
je 2 x 75, 150 mm, unten	4
je 2 x 75, 150 mm, mittig	3
1 x 100, 4 x 200 mm, unten	3
2 x 100, 2 x 150, 2 x 200 mm, unten	3
2 x 75, 2 x 100, 1 x 150, 2 x 200 mm, unten	3
Mittelwand, 4 x 150 mm, mittig	3
Mittelwand, je 2 x 100, 150, 200 mm, links	5

■ Tiefe 500 mm

Art-Nr.
048931S422
048931S4220
048931S423
048931S4230
048931S4231
048931S42301
048931S4232
048931S42302
048931S424
048931S4240
048931S425
048931S426
048931S427
048931S4240T
048931S426T

■ Tiefe 600 mm

Art-Nr.
048932S422
048932S4220
048932S423
048932S4230
048932S4231
048932S42301
048932S4232
048932S42302
048932S424
048932S4240
-
-
-
-
-

Korpus

RAL 7016 | RAL 7021 | RAL 7035 | RAL 9016

Fronten

RAL 3000 | RAL 3003 | RAL 5010 | RAL 5012 | RAL 6011 | RAL 7016 | RAL 7021 | RAL 7035 | RAL 9016

Schwerlastschränke mit Schubladen

Schiebetürenschrank T736 R 24-24

NEU







Zusätzliche Einlegeböden Inneneinrichtung

Artikelbeschreibung	Für B x T mm	■ Ohne Mittelwand Art-Nr.	■ Mit Mittelwand Art-Nr.
Einlegeboden verzinkt, höhenverstellbar	1000 x 500	04.8951.802	0489515706SL
Einlegeboden verzinkt, höhenverstellbar	1000 x 600	04.8952.802	-
Einlegeboden verzinkt, höhenverstellbar	1200 x 500	04.8931.802	0489315706SL
Einlegeboden verzinkt, höhenverstellbar	1200 x 600	04.8932.802	-
Metall-einteilung für 75/100 H, 21 Fächer	1000	04.895157041	04895157041T
Metall-einteilung für 150/200 H, 21 Fächer	1000	04.895157042	04895157042T
Metall-einteilung für 75/100 H, 27 Fächer	1200	04.893157041	04893157041T
Metall-einteilung für 150/200 H, 27 Fächer	1200	04.893157042	04893157042T
Kunststoffkasten - Sortiment, 48-teilig	1000	04.8951.5713	048951.5713T
Kunststoffkasten - Sortiment, 52-teilig	1200	04.8931.5714	04.89315714T
Anti-Rutsch-Matte für Schublade	1000	04.8951.700	04.8951.700T
Anti-Rutsch-Matte für Schublade	1200	04.8931.700	04.8931.700T
Riffelgummi-Einlage für Schublade	1000	04.8951.701	04.8651.701T
Riffelgummi-Einlage für Schublade	1200	04.8931.701	04.8931.701T

- Schrankgehäuse: Stabil verschweißte Stahlblechkonstruktion
- Türen: Stahlblech doppelt gekantet und verstärkt, leichtlaufend
- Stahlblech: Verstärkt, pulverbeschichtet
- Druckzylinderschloss



Leergehäuse mit Schiebetüren

- Nutzhöhe: 850 mm

Art.-Nr.	Maße in mm (BxTxH)
04.200.140	1410 x 790 x 1044

Schublade T 736 R 24-24

VA 100 kg 100%

- 600 x 600 mm (B x T) mit Vollauszug 100 % - 70/100 kg Tragkraft

Art.-Nr.	Blendenhöhe	Mantelhöhe	Nutzhöhe	Tragkraft
60.70.050V07	50	28	30	70 kg
60.70.075V10	75	56	58	100 kg
60.70.100V10	100	81	83	100 kg
60.70.125V10	125	81	108	100 kg
60.70.150V10	150	131	133	100 kg
60.70.175V10	175	131	158	100 kg
60.70.200V10	200	181	183	100 kg
60.70.250V10	250	181	233	100 kg
60.70.300V10	300	181	283	100 kg



VA 180 kg 100%

- 600 x 600 mm (B x T) mit Vollauszug 100 % - 180 kg Tragkraft

Art.-Nr.	Blendenhöhe	Mantelhöhe	Nutzhöhe	Tragkraft
60.70.100V18	100	81	83	180 kg
60.70.125V18	125	81	108	180 kg
60.70.150V18	150	131	133	180 kg
60.70.175V18	175	131	158	180 kg
60.70.200V18	200	181	183	180 kg
60.70.250V18	250	181	233	180 kg
60.70.300V18	300	181	283	180 kg
60.70.30V18CNC	300	81	283	180 kg
60.70.40V18CNC	400	81	383	180 kg

Fachboden

Art.-Nr.	Maße in mm (BxTxH)	ausziehbar	Tragkraft
04.200.92V10	600 x 615 x 55	100 %	100 kg
04.200.92V18	600 x 615 x 55	100 %	180 kg
04.200.94	647 x 670 x 25	-	100 kg



RAL-Standardfarben auf Seite 27

Schiebetürenschränke

Schiebetürenschrank T736 R 24-24

- Mit Dreh-/Druckzylinderschloss
- Bei Breite 1200 mm durchgehende Fachböden, bei 1600 mm mit Mittelwand
- Hohe Flexibilität der Inneneinrichtung durch Verstellbarkeit im 15 mm-Raster
- Tragkraft Fachboden 70 kg



Höhe 1000 mm

- 1 x verzinkter Fachboden
- Inkl. oberer Gummiriefenmatte

Art.-Nr.	Maße in mm (BxTxH)
04.254.12H10	1200 x 400 x 1000
04.255.12H10	1200 x 500 x 1000
04.256.12H10	1200 x 600 x 1000
04.254.16H10	1600 x 400 x 1000
04.255.16H10	1600 x 500 x 1000
04.256.16H10	1600 x 600 x 1000



Höhe 1200 mm

- 2 x verzinkter Fachboden
- Inkl. oberer Gummiriefenmatte

Art.-Nr.	Maße in mm (BxTxH)
04.254.12H12	1200 x 400 x 1200
04.255.12H12	1200 x 500 x 1200
04.256.12H12	1200 x 600 x 1200
04.254.16H12	1600 x 400 x 1200
04.255.16H12	1600 x 500 x 1200
04.256.16H12	1600 x 600 x 1200



Höhe 1950 mm

- 4 x verzinkter Fachboden

Art.-Nr.	Maße in mm (BxTxH)
04.254.120	1200 x 400 x 1950
04.255.120	1200 x 500 x 1950
04.256.120	1200 x 600 x 1950
04.254.160	1600 x 400 x 1950
04.255.160	1600 x 500 x 1950
04.256.160	1600 x 600 x 1950



Zusätzlicher Fachboden

- Paarweise nur bei 1600 mm Breite
- Tragkraft 70 kg
- verzinkt

Art.-Nr.	Maße in mm (BxTxH)
04.254.120FB	1196 x 327 x 24
04.255.120FB	1196 x 427 x 24
04.256.120FB	1196 x 527 x 24
04.254.160FB	796 x 327 x 24
04.255.160FB	796 x 427 x 24
04.256.160FB	796 x 527 x 24

Korpus

RAL 7016 | RAL 7021 | RAL 7035 | RAL 9016

Fronten

RAL 3000 | RAL 3003 | RAL 5010 | RAL 5012 | RAL 6011 | RAL 7016 | RAL 7021 | RAL 7035 | RAL 9016

Multifunktionale Eigenschaften am Kompakt Arbeitsplatz

- 1 x Lochwand
- 1 x verstellbarer Fachboden, Tragkraft 80 kg
- 1 x Arbeitsplatte Buche Multiplex 40 mm
- Rollladen per Zentralverriegelung abschließbar und zwei Schlüsseln
- Verschweißte Stahlblechkonstruktion
- Gehäuse: pulverbeschichtet
- Schubladen: verzinkt
- Schubladen-Vollauszug 100 %, 75 kg Tragkraft
- Schubladenführungen kugelgelagert
- Einzel-Auszugssperre
- Schubladen mit Zylinderschloss und zwei Schlüsseln
- Rollladenaufsatzschrank per Blockverschraubung auf unterem Gehäuse montierbar, beide Gehäuse auch separat erhältlich
- In drei Bereichen abschließbar: Breite Schublade, Flügeltüre und Schubladenblock separat abschließbar
- **Das Obermodul ist ausschließlich in 1005 mm Breite erhältlich und für beide Untermodule geeignet**

NEU

VA
100 kg
100 %

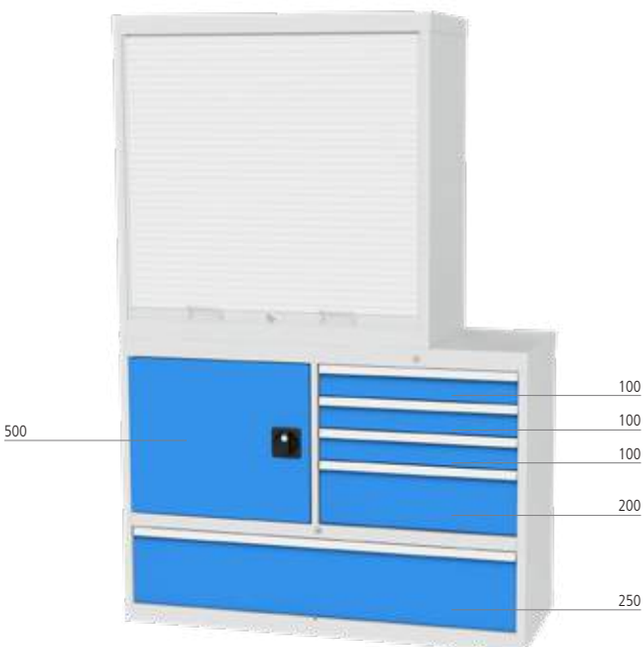

KAS135019



KAS105019-01

- Oben Rechts: 4 x Schublade, Schubladennutzmaß: 500 x 450 mm
- Oben Links: 1 x Flügeltüre, 1 x Fachboden
- Unten: 1 x Schublade, Schubladennutzmaß: 1000 x 450 mm

Art.-Nr.	Maße in mm (BxTxH)	Ausführung
KAS105019	1005 x 500 x 1920	Mit Rollladenaufsatzschrank
KAS135019	1305 x 500 x 1920	Mit Rollladenaufsatzschrank
KAS105010	1005 x 500 x 1000	Ohne Rollladenaufsatzschrank
KAS135010	1305 x 500 x 1000	Ohne Rollladenaufsatzschrank



KAS135010

- Oben: 1 x Schublade, Schubladennutzmaß: 1000 x 450 mm
- Unten Rechts: 4 x Schublade, Schubladennutzmaß: 500 x 450 mm
- Unten Links: 1 x Flügeltüre, 1 x Fachboden

Art.-Nr.	Maße in mm (BxTxH)	Ausführung
KAS105019-01	1005 x 500 x 1920	Mit Rollladenaufsatzschrank
KAS135019-01	1305 x 500 x 1920	Mit Rollladenaufsatzschrank
KAS105010-01	1005 x 500 x 1000	Ohne Rollladenaufsatzschrank
KAS135010-01	1305 x 500 x 1000	Ohne Rollladenaufsatzschrank



KAS105010-01

Vertikalauszugschranke

Vertikalauszugschrank

Vertikalauszugschrank mit Flügeltüren und Trennwand

- Platzsparend – Vielfältige Einsatzmöglichkeiten auf kleinster Lagerfläche
- Doppelseitig bestückbar – mehr Platz und keine Kollision mit Haken von der anderen Seite
- Optimal für die Aufbewahrung von Schlüsselbunde, Rohlinge, Werkzeuge und weitere Kleinteile
- Optimierung des Arbeitsablaufes, da alle Gegenstände schnell griffbereit sind
- Schrank zentral abschließbar. In Benutzung nur einen Auszug ausziehen
- Keine zerlegte Ware - Fertigmontage ab Werk
- Niveauausgleichs-Gleiter unter dem Gehäuse
- Auszugsschienen oben angebracht mit Führung unten
- Vollauszug (VA) 100% Tragkraft 80 kg je Auszug
- 2x doppelseitiger Lochwandauszug
- 3x verstellbarer Fachboden, Tragkraft 80 kg
- 2x Schublade 100 mm, Tragkraft 80 kg
- Flügeltüren mit Griffschalenschloss und zwei Schlüsseln
- Wandbefestigung befestigung zwingend nötig, Lieferung ohne Befestigungsmaterial, ausreichendes Montagematerial wählen, je nach Wandbeschaffenheit
- Gesamttragkraft je Gehäuse komplett 320kg
- Optional mit Mittelwand für Schubladen und Fachböden auf der rechten Schrankhälfte



Griff der Auszüge bei Flügeltüren



Platzsparend für vielfältige Einsatzmöglichkeiten auf kleinstem Raum



Vollauszug (VA) 100%, 80 kg Tragkraft



Beidseitig bestückbar

NEU



Art.-Nr.	Maße in mm (BxTxH)	Anzahl der Auszüge
03.1000.30	1000 x 600 x 1950	2

Vertikalauszugschrank mit Flügeltüren ohne Trennwand

- Platzsparend – Vielfältige Einsatzmöglichkeiten auf kleinster Lagerfläche
- Doppelseitig bestückbar – mehr Platz und keine Kollision mit Haken von der anderen Seite
- Optimal für die Aufbewahrung von Schlüsselbunde, Rohlinge, Werkzeuge und weitere Kleinteile
- Optimierung des Arbeitsablaufes, da alle Gegenstände schnell griffbereit sind
- Schrank zentral abschließbar. In Benutzung nur einen Auszug ausziehen
- Keine zerlegte Ware - Fertigmontage ab Werk
- Niveauausgleichs-Gleiter unter dem Gehäuse
- Zwei Varianten möglich: mit 3 oder 4 Auszügen
- Auszugsschienen oben angebracht mit Führung unten
- Vollauszug (VA) 100% Tragkraft 80 kg je Auszug
- Wandbefestigung befestigung zwingend nötig, Lieferung ohne Befestigungsmaterial, ausreichendes Montagematerial wählen, je nach Wandbeschaffenheit
- Gesamttragkraft je Gehäuse komplett 320kg

Hankensortiment
siehe Seite 316



NEU

kg 320





Vertikalauszugschrank mit Flügeltüren

- Mit Flügeltüren
- Flügeltüren mit Griffschalenschloss und zwei Schlüsseln
- Auszüge hinter den Türen mit Griff zum herausziehen

Art.-Nr.	Maße in mm (BxTxH)	Anzahl der Auszüge
03.1000.13	1000 x 600 x 1950	3
03.1000.14	1000 x 600 x 1950	4

Vertikalauszugschrank mit Vertikalauszug

- Auszugblenden mit Griff an der Vorderseite
- Schloss mit zwei Schlüsseln am Gehäuse verbaut

Art.-Nr.	Maße in mm (BxTxH)	Anzahl der Auszüge
03.1000.03	1000 x 600 x 1950	3
03.1000.04	1000 x 600 x 1950	4

Stühle und Regale





Arbeitshocker Seite 566



NEU

Arbeitsstühle und Stehhilfen Seite 568



Regalsysteme Seite 575



Weitspannregale Seite 580



Kragarmregale Seite 582



Durchlaufregale Seite 585

Stühle

Arbeitshocker und Drehhocker



kg 110

- PU-, Buchen- oder Polstersitz, Ø 350 mm
- Abgedeckte Sicherheitsgasfeder
- Hochwertiges Kunststoff-Fußkreuz, Ø 630 mm

Art.-Nr.	Sitz	Sitzhöhe mm
05.96.42	PU schwarz	400 - 590, Gleiter
05.96.43	PU schwarz	420 - 610, Rollen
05.96.06	Buche	415 - 605, Gleiter
05.96.05	Buche	435 - 625 , Rollen
05.96.44	Polster anthrazit	475 - 665, Gleiter
05.96.45	Polster anthrazit	495 - 685, Rollen



kg 110

- PU-, Buchen- oder Polstersitz, Ø 350 mm
- Hochwertige Industrie-Lenkrollen
- Kunststoff-Fußkreuz mit 5-fach unterteilter Ablageschale

Art.-Nr.	Sitz	Sitzhöhe mm
05.96.12	PU schwarz	400 - 525, Rollen
05.96.13	Buche	410 - 545, Rollen



kg 110

- PU-, Buchen- oder Polstersitz, Ø 350 m
- Sicherheitsgasfeder
- Stahlfußkreuz mit Gleiter
- Rundumfußstütze gibt sicheren Halt

Art.-Nr.	Sitz	Sitzhöhe mm
05.96.39	PU schwarz	540 - 730, Gleiter
05.96.40	Buche	555 - 745, Gleiter
05.96.41	Polster anthrazit	615 - 805, Gleiter



05.3571.18

kg 110

- PU-Sitz schwarz
- Kunststoff-Fußkreuz schwarz mit abgedeckter Sicherheitsgasfeder schwarz
- Sitzneige um 7° verstellbar
- Die hochgezogene Rückenstütze sorgt für ein aufrechtes Sitzen.

Art.-Nr.	Sitzhöhe/ mm	Ausführung
05.3571.08	415-605	Gleiter
05.3571.18	445-635	Rollen



05.3575.08

kg 110

- PU-Sitz schwarz
- Kunststoff-Fußkreuz schwarz mit abgedeckter Sicherheitsgasfeder schwarz
- Sitzneige um 7° verstellbar
- Die hochgezogene Rückenstütze sorgt für ein aufrechtes Sitzen.

Art.-Nr.	Sitzhöhe/ mm	Ausführung
05.3576.08	550-805	Gleiter
05.3575.08	550-805	Gleiter mit Fußring



kg 110

05.3250.04

05.3250.02

Standard Stapelhocker

- Schnell zur Hand und platzsparend stapelbar
- Sitzfläche: strapazierfähiger PU-Schaum oder Buche-Schichtholz
- Stabiles Stahlrohrgestell
- Sitzhöhe 500 mm
- Sitz Ø 350 mm
- Auch in Edelstahl erhältlich

Art.-Nr.	Sitz	Gestell
05.3250.01	PU schwarz	schwarz
05.3250.02	Buche	schwarz
05.3250.04	PU schwarz	lichtgrau
05.3250.22	Buche	lichtgrau



kg 110

05.3258.01

05.3258.22

Hohe Stapelhocker

- Schnell zur Hand und platzsparend stapelbar
- Sitzfläche: strapazierfähiger PU-Schaum oder Buche-Schichtholz
- Stabiles Stahlrohrgestell
- Sitzhöhe 580 mm
- Sitz Ø 350 mm
- Auch in Edelstahl erhältlich

Art.-Nr.	Sitz	Gestell
05.3258.01	PU schwarz	schwarz
05.3258.02	Buche	schwarz
05.3258.04	PU schwarz	lichtgrau
05.3258.22	Buche	lichtgrau



Arbeitsstühle - Tragkraft bis ca. 120 kg



Arbeitsdrehstuhl mit Fußring und Gleitern
- Sitz und Rücken Bucheschichtholz, natur lackiert
- Höhenverstellung mittels Gasfeder
- Fußkreuz aus Kunststoff mit Gleitern

Art.-Nr.	Höhenverstellung in mm
05.94.36	590 - 840



ESD

Stühle auch EGB-Leitfähig auf Seite 465 erhältlich

Arbeitsdrehstuhl mit Rollen
- Sitz und Rücken Bucheschichtholz, natur lackiert
- Höhenverstellung mittels Gasfeder
- Fußkreuz aus Kunststoff mit Rollen

Art.-Nr.	Höhenverstellung in mm
05.94.37	480 - 620



Arbeitsdrehstuhl in zwei verschiedenen Ausführungen
- Sitz und Rücken Bucheschichtholz, natur lackiert
- Höhenverstellung mittels Keilnut
- Stahlfußkreuz aus Rechteckrohr mit Gleitern und Fußring

Art.-Nr.	Höhenverstellung in mm
05.94.41	640 - 880



Arbeitsdrehstuhl in zwei verschiedenen Ausführungen
- Sitz und Rücken Bucheschichtholz, natur lackiert
- Höhenverstellung mittels Keilnut
- Stahlfußkreuz aus Rechteckrohr mit Gleitern

Art.-Nr.	Höhenverstellung in mm
05.94.42	440 - 630



Arbeitsdrehstuhl mit Fußstütze und Gleitern

- Sitz und Rücken PU-Schaum, schwarz
- Höhenverstellung mittels Gasfeder
- Fußkreuz aus Kunststoff mit Gleitern

Art.-Nr.	Höhenverstellung in mm
05.94.38	590 - 850



Arbeitsdrehstuhl mit Gleitern

- Sitz und Rücken PU-Schaum, schwarz
- Höhenverstellung mittels Gasfeder
- Fußkreuz aus Kunststoff mit Gleitern

Art.-Nr.	Höhenverstellung in mm
05.94.39	470 - 610



Arbeitsdrehstuhl Fußring und Gleitern

- Sitz und Rücken Kunstleder gepolstert, schwarz
- Höhenverstellung mittels Keilnut
- Stahlfußkreuz aus Rechteckrohr mit Gleitern

Art.-Nr.	Höhenverstellung in mm
05.94.43	690 - 930



Arbeitsdrehstuhl mit Rollen

- Sitz und Rücken Kunstleder gepolstert, schwarz
- Höhenverstellung mittels Keilnut
- Stahlfußkreuz aus Rechteckrohr mit Rollen

Art.-Nr.	Höhenverstellung in mm
05.94.44	540 - 660

Stühle

Arbeitsstühle



Stühle auch EGB-Leitfähig auf Seite 465 erhältlich

kg 110

- Sehr stabiles Stahlrohr-Fußkreuz mit drei unterschiedlich hohen PU-Fußstützen
- Sicherheitsgasfeder
- Pendelnde Rückenstütze
- Höhenverstellbar
- Rückenlehne in der Neige verstellbar

Art.-Nr.	Sitz & Rücken	Sitzhöhe mm
05.96.19	PU schwarz	480 - 8ç70, Gleiter
05.96.20	Buche	460 - 850, Gleiter
05.96.21	Polster anthrazit	490 - 880, Gleiter



kg 110

- Großflächige PU- und Polster-Sitze und Rückenlehnen
- Ergonomisch geformt
- Sitzneigungsverstellung um 12°
- Asynchron-Mechanik zur stufenlosen Einstellung der Sitzflächen- und Rückenneigung
- Sicherheitsgasfeder, verchromter Fußring
- Kunststoff-Fußkreuz

Art.-Nr.	Sitz & Rücken	Sitzhöhe mm
05.96.22	PU schwarz	515 - 700, Gleiter
05.96.23	Polster anthrazit	525 - 710, Gleiter



kg 110

- Hochwertiges Kunststoff-Fußkreuz
- Sicherheitsgasfeder
- PU-Teile mit Stahleinleger
- Pendelnde Rückenstütze
- Höhenverstellbar
- Rückenlehne in der Neige verstellbar

Art.-Nr.	Sitz & Rücken	Sitzhöhe mm
05.96.02	PU schwarz	435 - 625, Gleiter
05.96.01	PU schwarz	465-655, Rollen
05.96.04	Buche	415 - 605, Gleiter
05.96.03	Buche	445 - 635, Rollen
05.96.17	Polster anthrazit	450 - 640, Gleiter
05.96.18	Polster anthrazit	480 - 670, Rollen



kg 110

- Stabiles Kunststoff-Fußkreuz schwarz
- PU-Teile mit Stahleinleger
- Pendelnde Rückenstütze
- Höhenverstellbar
- Rückenlehne in der Neige verstellbar

Art.-Nr.	Sitz & Rücken	Sitzhöhe mm
05.96.24	PU schwarz	560 - 820, Gleiter
05.96.25	Buche	540 - 800, Gleiter
05.96.26	Polster anthrazit	575 - 835, Gleiter

Arbeitsstühle



05.95.03 05.95.05 05.95.06

Arbeitsdrehstühle

- Bis 150 kg bzw. 170 kg Gewicht belastbar
- Sitz und Rücken neigungsverstellbar, Rücken mit Anti-Schock
- Höhenverstellbar mittels Gasfeder
- Stahlfußkreuz

Art.-Nr.	Ausführung	Höhenverstellung in mm	Tragkraft kg	Sitz (BxT in mm)	Rücken in mm
05.95.03	Mit Bodengleiter	490 - 630	bis 170	480 x 470	430 x 420
05.95.04	Mit gebremsten Rollen	480 - 610	bis 170	480 x 470	430 x 420
05.95.05	Bodengleiter mit Fußstütze	590 - 840	bis 150	480 x 470	430 x 420
05.95.06	Bodengleiter mit Fußring	590 - 840	bis 150	480 x 470	430 x 420



- Sitz und Rücken PU-Schaum, schwarz
- Rücken mit Anti-Schock, höhen- und neigungsverstellbar
- Höhenverstellung mittels Gasfeder
- Formschönes, stabiles Fußkreuz aus Rundrohr

Art.-Nr.	Höhenverstellung in mm	Ausführung
05.94.31	480 - 610	Mit Rollen
05.94.32	480 - 620	Mit Bodengleitern

Auf Wunsch auch mit Sitzneige erhältlich (Mehrpreis)



- ESD-Ausführung
- Sitz und Rücken PU-Schaum, schwarz
- Rücken pendelnd gelagert, höhen- und neigungsverstellbar
- Höhenverstellung mittels Gasfeder
- Formschönes Aluminiumfußkreuz, mit Rollen

Art.-Nr.	Höhenverstellung in mm
05.94.34	490 - 630

Arbeitsstühle



- Moderner Arbeitsstuhl für Produktions- und Industriearbeitsplätze
- Bietet hohen Sitzkomfort, ergonomische Unterstützung und funktionales Design
- Geeignet für anspruchsvolle Tätigkeiten in robusten Arbeitsumgebungen
- Individuell anpassbar durch verschiedene Polsterelemente

ESD

NEU



05.3277.9571



05.3277.9573



05.3277.9570

- Flexband blau
- Fußkreuz aus Aluminium, schwarz
- Gewichtseinstellung
- Sitztiefen- und Neigeverstellung
- Rückenlehnen-Höhenverstellung
- Synchrotechnik

Art.-Nr.	Höhenverstellung in mm	Ausführung
05.3277.9570	450 - 600	Gleiter
05.3277.9573	450 - 620	Doppelrollen
05.3277.9571	560 - 820	Gleiter



NEU



Arbeitsstuhl - Stoff Duotec

- Für eine saubere Umgebung
- Stoffbezug atmungsaktiv, Feuchtigkeit wird aufgenommen / abgegeben
- Weiche Oberfläche für maximalen Komfort bei langem Sitzen
- Stoff „Duotec", sehr strapazierfähig und leicht zu reinigen

Art.-Nr.	Farbe
05.9588.6801	Schwarz
05.9588.6802	Blau
05.9588.6811	Grau



Arbeitsstuhl Integralsch

- Für sehr anspruchsvolle Umgebungen eignet
- Aggressive Arbeitsstoffe wie Öle, Fette, Metallspäne, schwache Säuren und Laugen, Feuchtigkeit oder Funkenflug sind kein Problem
- Extrem Widerstandsfähig z. B. bei spitzen und scharfkantigen Gegenständen.
- Strukturierte Oberfläche für Rutschfestigkeit

Art.-Nr.	Farbe
05.9588.2000	Schwarz
05.9588.2001	Blau
05.9588.2002	Grau



Arbeitsstuhl - Supertec

- Innovatives Bezugsmaterial
- Extrem robust, schnitt- und rutschfeste Mikropanzerung
- Weiches Trägermaterial für höchsten Komfort.
- Atmungsaktiv für ein angenehmes Sitzgefühl auch an heißen Tagen
- Pflegeleicht und beständig gegenüber Reinigungsmitteln

Art.-Nr.	Farbe
05.9588.SP01	Schwarz
05.9588.SP02	Blau
05.9588.SP11	Grau

Stehhilfen

Stühle auch
EGB-Leitfähig
auf Seite 465 erhältlich





Fußstütze EFS – Neigung verstellbar

- Fußplatte: Aus Kunststoff mit Noppen, rutschfest beweglich, in der Neigung und Höhe verstellbar
- Neigungsverstellung: 0 - 30°
- Höhenverstellung: Mittels Gasfeder, Auslösung durch Knopfdruck
- Verstellbereich: 110 - 320 mm

Art.-Nr.	Platte in mm	Gestell in mm
05.95.01	510 x 350	500 x 360





DIN 68877

Garantie 5 Jahre auf Metall

Möbelnorm DIN 66084 P-b und P-c

- Sitz aus PU, nicht drehbar
- Tiefenfederung
- Gasfeder-HV
- Schwarz, mit Gleitern

Art.-Nr.	Höhenverstellung in mm
05.95.02	630 - 840

kg 110



- Großer PU-Sitz, blau, 370 mm breit
- Sitzneigeverstellung, jeweils 7,5° nach vorne und hinten
- Sitzhöhenverstellung mit Gasfeder
- Stabiles Kunststoff-Fußkreuz , Ø 630 mm

Art.-Nr.	Sitzhöhe mm
05.96.10	600 - 860, Gleiter
05.96.34	560 - 750, Gleiter
05.96.35	490 - 680, Gleiter, GS-geprüft
05.96.09	520 - 710, Rollen, GS-geprüft

kg 110



- Stehhilfe mit ergonomisch geformtem PU-Komfortsitz
- Pflegeleichter Integralschaum
- Sitzneigung um 15° verstellbar, 4 Rastpositionen
- Horizontal 16° in jede Richtung schwenkbar
- Sitzhöhe 600 - 850 mm, 8 Rastpositionen

Art.-Nr.	Gestell
05.96.08	schwarz
05.96.27	rot
05.96.28	lichtgrau
05.96.30	Edelstahl

- Neigungswinkel der Fachebenen ca. 3-4°
- Schraublos höhenverstellbar im Abstand von 25 mm
- Ebenenlast: 200/400 kg
- Oberfläche verzinkt
- Außenmaße:
  Breite Grundregal 1360 mm
  Breite Anbauregal 1310 mm
  Regaltiefe 1275/2555 mm











Durchlaufregal

Art.-Nr.	Ausführung	Maße in mm (BxTxH)	Ausführung
05.DLR-AFKLV	Bremsblech für Röllchenbahn		
05.HZG201213KR	Durchlaufregal, Grundregal	1300 x 1200 x 2000	4 x Ebenen, 4 x Kanäle pro Ebene 5 x Führungsschienen pro Ebene, Feldlast 1000 kg Normalröllchen
05.HZA201213KR	Durchlaufregal, Anbauregal	1300 x 1200 x 2000	4 x Ebenen, 4 x Kanäle pro Ebene, 5 x Führungsschienen pro Ebene, Feldlast 1000 kg Normalröllchen
05.KR13120GE	Zusatzebene	1300 x 1200	4 x Kanäle, 5 x Führungsschienen
05.HZG202413KR	Durchlaufregal, Grundregal	1300 x 2400 x 2000	4 x Ebenen, 4 x Kanäle pro Ebene, Feldlast 2000 kg Spurkranzröllchen, ohne Führungsschienen
05.HZA202413KR	Durchlaufregal, Anbauregal	1300 x 2400 x 2000	4 x Ebenen, 4 x Kanäle pro Ebene, Feldlast 2000 kg Spurkranzröllchen, ohne Führungsschienen
05.KR13240GE	Zusatzebene	1300 x 2400	4 x Kanäle

Vielzweckregal

Der geniale Alleskönner besticht durch Fachlasten bis 250 kg, Feldlast bis 2.000 kg und robusten Paneelfachebenen für Feldbreiten bis zu 1.695 mm. Durch Tiefenriegel und die Fachebenen aus Stufenbalken und Einlegeboden/Paneel ist keine zusätzliche Aussteifung nötig. Eine einfache, schnelle und sichere Montage ist garantiert.

- Mit vormontierten Rahmen
- Zusatzebene Fachlast 250 kg
- Oberfläche verzinkt



Holzpaneel

Art.-Nr.	Maße in mm
05.18083	875 x 300
05.18084	875 x 400
05.18085	875 x 500
05.18086	875 x 600
05.18103	1005 x 300
05.18104	1005 x 400
05.18105	1005 x 500
05.18106	1005 x 600
05.18123	1285 x 300
05.18124	1285 x 400
05.18125	1285 x 500
05.18126	1285 x 600
05.18163	1695 x 300
05.18164	1695 x 400
05.18165	1695 x 500
05.18166	1695 x 600



Vielzweckregal

- 5 x Ebenen

	Art.-Nr.	Maße in mm (BxTxH)		Art.-Nr.
Grundregal	05.50508.30	875 x 300 x 2000	Anbauregal	05.50509.30
	05.50508.40	875 x 400 x 2000		05.50509.40
	05.50508.50	875 x 500 x 2000		05.50509.50
	05.50508.60	875 x 600 x 2000		05.50509.60

Vielzweckregal

- 5 x Ebenen

	Art.-Nr.	Maße in mm (BxTxH)		Art.-Nr.
Grundregal	05.50510.30	1005 x 300 x 2000	Anbauregal	05.50511.30
	05.50510.40	1005 x 400 x 2000		05.50511.40
	05.50510.50	1005 x 500 x 2000		05.50511.50
	05.50510.60	1005 x 600 x 2000		05.50511.60

Vielzweckregal

- 5 x Ebenen

	Art.-Nr.	Maße in mm (BxTxH)		Art.-Nr.
Grundregal	05.50512.30	1285 x 300 x 2000	Anbauregal	05.50513.30
	05.50512.40	1285 x 400 x 2000		05.50513.40
	05.50512.50	1285 x 500 x 2000		05.50513.50
	05.50512.60	1285 x 600 x 2000		05.50513.60

Vielzweckregal

- 5 x Ebenen

	Art.-Nr.	Maße in mm (BxTxH)		Art.-Nr.
Grundregal	05.50516.30	1695 x 300 x 2000	Anbauregal	05.50517.30
	05.50516.40	1695 x 400 x 2000		05.50517.40
	05.50516.50	1695 x 500 x 2000		05.50517.50
	05.50516.60	1695 x 600 x 2000		05.50517.60

Einseitig

- Grund- und Anbauregale
- 60 kg Tragkraft je Fachboden
- Einfache Steckmontage
- Oberfläche verzinkt
- Fachboden mit hinterer Anschlagkante
- Höhenverstellbarkeit 25 : 25 mm
- Außenmaße:
  Breite Grundregal 810 bzw. 1060 mm
  Breite Anbauregal 760 bzw. 1010 mm
  Tiefe Nennmaß + 35 mm
- Zusätzliche Fachböden auf Anfrage



Sicherheit:
Regale mit Höhen-/Tiefenverhältnis größer als 5:1 müssen gegen Kippen gesichert werden DGUV Regel 108-007
Beispiel:
3000 mm (H) : 435 mm (T) = 6,9
Das Regal ist zu sichern!
2000 mm (H) : 535 mm (T) = 3,74
Das Regal benötigt keine Sicherung
Kippsicherung siehe Seite 579

Aktenregal einseitig

	Art.-Nr.	Maße in mm (BxTxH)	Ordnerkapazität	Fachböden		Art.-Nr.
Grundregal	05.HZG17307EX	750 x 300 x 1750	45 Stk.	5	Anbauregal	05.HZA17307EX
	05.HZG17310EX	1000 x 300 x 1750	60 Stk.	5		05.HZA17310EX
	05.HZG20307EX	750 x 300 x 2000	54 Stk.	6		05.HZA20307EX
	05.HZG20310EX	1000 x 300 x 2000	72 Stk.	6		05.HZA20310EX
	05.HZG23307EX	750 x 300 x 2350	63 Stk.	7		05.HZA23307EX
	05.HZG23310EX	1000 x 300 x 2350	84 Stk.	7		05.HZA23310EX
	05.HZG27307EX	750 x 300 x 2700	72 Stk.	8		05.HZA27307EX
	05.HZG27310EX	1000 x 300 x 2700	96 Stk.	8		05.HZA27310EX

Doppelseitig

- Grund- und Anbauregale
- 90 kg Tragkraft je Fachboden
- Einfache Steckmontage
- Oberfläche verzinkt
- Fachboden mit Mittelanschlagbügel
- Höhenverstellbarkeit 25 : 25 mm
- Außenmaße:
  Breite Grundregal 810 bzw. 1060 mm
  Breite Anbauregal 760 bzw. 1010 mm
  Tiefe Nennmaß + 35 mm
- Zusätzliche Fachböden auf Anfrage



Aktenregal doppelseitig

	Art.-Nr.	Maße in mm (BxTxH)	Ordnerkapazität	Fachböden		Art.-Nr.
Grundregal	05.HZG17607DA	750 x 600 x 1750	90 Stk.	5	Anbauregal	05.HZA17607DA
	05.HZG17610DA	1000 x 600 x 1750	120 Stk.	5		05.HZA17610DA
	05.HZG20607DA	750 x 600 x 2000	108 Stk.	6		05.HZA20607DA
	05.HZG20610DA	1000 x 600 x 2000	144 Stk.	6		05.HZA20610DA
	05.HZG23607DA	750 x 600 x 2350	126 Stk.	7		05.HZA23607DA
	05.HZG23610DA	1000 x 600 x 2350	168 Stk.	7		05.HZA23610DA
	05.HZG27607DA	750 x 600 x 2700	144 Stk.	8		05.HZA27607DA
	05.HZG27610DA	1000 x 600 x 2700	192 Stk.	8		05.HZA27610DA

Fachbodenregale

- Grund- und Anbauregale mit Fachböden
- 200-240 kg Tragkraft je Fachboden
- Einfache Steckmontage
- Oberfläche verzinkt
- Fachbodenabkantung 40 mm
- Höhenverstellbarkeit 25 : 25 mm
- Außenmaße:
  Breite Grundregal 1060/1360 mm
  Breite Anbauregal 1010/1310 mm
  Tiefe Nennmaß + 35 mm
- Weitere Ausführungen auf Anfrage.



Sicherheit:
Regale mit Höhen-/Tiefenverhältnis größer als 5:1 müssen gegen Kippen gesichert werden DGUV Regel 108-007
Beispiel:
3000 mm (H) : 435 mm (T) = 6,9
Das Regal ist zu sichern!
2000 mm (H) : 535 mm (T) = 3,74
Das Regal benötigt keine Sicherung

Kippsicherungen
Notwendig bei Überschreitung
des Höhen-Tiefen-Verhältnis 5:1

Art.-Nr.	Ausführung
05.ZW46	Deckenverankerung
05.ZW45	Wandverankerung

Fachbodenregal Höhe 2000 mm

	Art.-Nr.	Maße in mm (BxTxH)	Fachböden		Art.-Nr.
Grundregal	05.HZG20410XM	1000 x 400 x 2000	5	Anbauregal	05.HZA20410XM
	05.HZG20510XM	1000 x 500 x 2000	5		05.HZA20510XM
	05.HZG20610XM	1000 x 600 x 2000	5		05.HZA20610XM
	05.HZG20413XM	1300 x 400 x 2000	5		05.HZA20413XM
	05.HZG20513XM	1300 x 500 x 2000	5		05.HZA20513XM
	05.HZG20613XM	1300 x 600 x 2000	5		05.HZA20613XM

Fachbodenregal Höhe 2500 mm

	Art.-Nr.	Maße in mm (BxTxH)	Fachböden		Art.-Nr.
Grundregal	05.HZG25410XM	1000 x 400 x 2500	6	Anbauregal	05.HZA25410XM
	05.HZG25510XM	1000 x 500 x 2500	6		05.HZA25510XM
	05.HZG25610XM	1000 x 600 x 2500	6		05.HZA25610XM
	05.HZG25413XM	1300 x 400 x 2500	6		05.HZA25413XM
	05.HZG25513XM	1300 x 500 x 2500	6		05.HZA25513XM
	05.HZG25613XM	1300 x 600 x 2500	6		05.HZA25613XM

Fachbodenregal Höhe 3000 mm

	Art.-Nr.	Maße in mm (BxTxH)	Fachböden		Art.-Nr.
Grundregal	05.HZG30410XM	1000 x 400 x 3000	7	Anbauregal	05.HZA30410XM
	05.HZG30510XM	1000 x 500 x 3000	7		05.HZA30510XM
	05.HZG30610XM	1000 x 600 x 3000	7		05.HZA30610XM
	05.HZG30413XM	1300 x 400 x 3000	7		05.HZA30413XM
	05.HZG30513XM	1300 x 500 x 3000	7		05.HZA30513XM
	05.HZG30613XM	1300 x 600 x 3000	7		05.HZA30613XM

Eck-Fachbodenregale

- Eck-Fachbodenregal
- 125 kg je Fachboden
- Einfache Steckmontage
- Oberfläche verzinkt
- Höhenverstellbarkeit 25 : 25 mm
- Mit Diagonalstreben und Aussteifungstraversen
- Durch die Vermeidung des „toten Winkels" können Raumecken zu 100% genutzt werden
- Empfohlene Anbauregale siehe Seite 578



Sicherheit:
Regale mit Höhen-/Tiefenverhältnis größer als 5:1 müssen gegen Kippen gesichert werden DGUV Regel 108-007
Beispiel:
3000 mm (H) : 435 mm (T) = 6,9
Das Regal ist zu sichern!
2000 mm (H) : 535 mm (T) = 3,74
Das Regal benötigt keine Sicherung

Kippsicherungen
Notwendig bei Überschreitung des Höhen-Tiefen-Verhältnis 5:1

Art.-Nr.	Ausführung
05.ZW46	Deckenverankerung
05.ZW45	Wandverankerung

Eckregal Höhe 2000

Art.-Nr.	Maße in mm (BxTxH)	Fachböden
05.HZE20410AXL	1060 / 1450 x 400 x 2000	2 x 5
05.HZE20510AXL	1060 / 1550 x 500 x 2000	2 x 5
05.HZE20413AXL	1360 / 1750 x 400 x 2000	2 x 5
05.HZE20513AXL	1360 / 1850 x 500 x 2000	2 x 5

Eckregal Höhe 2500

Art.-Nr.	Maße in mm (BxTxH)	Fachböden
05.HZE25410AXL	1060 / 1450 x 400 x 2500	2 x 6
05.HZE25510AXL	1060 / 1550 x 500 x 2500	2 x 6
05.HZE25413AXL	1360 / 1750 x 400 x 2500	2 x 6
05.HZE25513AXL	1360 / 1850 x 500 x 2500	2 x 6

Eckregal Höhe 3000

Art.-Nr.	Maße in mm (BxTxH)	Fachböden
05.HZE30410AXL	1060 / 1450 x 400 x 3000	2 x 7
05.HZE30510AXL	1060 / 1550 x 500 x 3000	2 x 7
05.HZE30413AXL	1360 / 1750 x 400 x 3000	2 x 7
05.HZE30513AXL	1360 / 1850 x 500 x 3000	2 x 7

Weitspannregal

Kompaktes Weitspannregal-System, welches sich zwischen Fachboden- und den Palettenregalen positioniert und auf die Einlagerung von besonders großen und schweren Gütern ausgelegt ist. Durch seine Regalabmessungen bietet dieses Weitspannregal großflächige Ablagemöglichkeiten. Es kann daher branchenübergreifend und vielseitig zum Einsatz kommen.



Vorteile:
- 3 Fachebenen mit Holzeinlage Span 19 mm P4
- Höhe 2000mm, optional 2500mm und 3000mm
- Kompaktes Regalsystem mit Omega-Ständerprofil, pulverbeschichtet in RAL 5010
- Großflächige Ablagemöglichkeiten
- Feldbreiten bis 2.700 mm
- Hohe Fachlasten bis 790 kg
- Feldlast bis zu 7.500 kg

Weitspannregal Breite 1850 mm
- 3 Fachebenen mit Holzeinlage

	Art.-Nr.	Maße in mm (BxTxH)		Art.-Nr.
Grundregal	05.9010260	1850 x 600 x 2000	Anbauregal	05.9010360
	05.9010280	1850 x 800 x 2000		05.9010380
	05.90102100	1850 x 1000 x 2000		05.90103100

Weitspannregal Breite 2250 mm
- 3 Fachebenen mit Holzeinlage

	Art.-Nr.	Maße in mm (BxTxH)		Art.-Nr.
Grundregal	05.9010460	2250 x 600 x 2000	Anbauregal	05.9010560
	05.9010480	2250 x 800 x 2000		05.9010580
	05.90104100	2250 x 1000 x 2000		05.90105100

Weitspannregal Breite 2700 mm
- 3 Fachebenen mit Holzeinlage

	Art.-Nr.	Maße in mm (BxTxH)		Art.-Nr.
Grundregal	05.9010660	2700 x 600 x 2000	Anbauregal	05.9010760
	05.9010680	2700 x 800 x 2000		05.9010780
	05.90106100	2700 x 1000 x 2000		05.90107100

Zusatzebene-Holz

Art.-Nr.	Maße in mm (BxT)
05.90114K	1850 x 600
05.90116K	1850 x 800
05.90118K	1850 x 1000
05.90124K	2250 x 600
05.90126K	2250 x 800
05.90128K	2250 x 1000

Art.-Nr.	Maße in mm (BxT)
05.90134K	2700 x 600
05.90136K	2700 x 800
05.90138K	2700 x 1000

Die ideale Lösung für die professionelle Lagerung von Paletten, Gitterboxen und schweren Lasten. Durch ein optimal aufeinander abgestimmtes Progamm an Regalkomponenten wie Stützrahmen, Auflageträger und viele andere Zubehörteile kann das Palettenregal individuell an unterschiedliches Lagergut und räumliche Gegebenheiten angepasst werden.

- Rahmenstützen ähnlich RAL 7001 silbergrau, Auflageträger ähnlich RAL 2004 reinorange
- Alle angegebenen Traglasten gelten bei gleichmäßig verteilter Last
- Die vorgegebenen Knicklängen dürfen nicht überschritten werden
- Weitere Ausführungen auf Anfrage…



Palettenregal
- 2 x Ebenen (4 Trägerholme)
- Fachlast 2000 kg
- Feldlast 4000 kg

	Art.-Nr.	Maße in mm (BxTxH)	max. Knicklänge		Art.-Nr.	Maße in mm (BxTxH)
Grundregal	05.721131100	2870 x 1100 x 2500	1000 mm	Anbauregal	05.721141100	2785 x 1100 x 2500
	05.722131100	2870 x 1100 x 3000	1250 mm		05.722141100	2785 x 1100 x 3000

Palettenregal
- 3 x Ebenen (6 Trägerholme)
- Fachlast 2000 kg
- Feldlast 6000 kg

	Art.-Nr.	Maße in mm (BxTxH)	max. Knicklänge		Art.-Nr.	Maße in mm (BxTxH)
Grundregal	05.733131100	2870 x 1100 x 3500	1000 mm	Anbauregal	05.733141100	2785 x 1100 x 3500
	05.734131100	2870 x 1100 x 4000	1150 mm		05.734141100	2785 x 1100 x 4000
	05.735131100	2870 x 1100 x 4500	1300 mm		05.7351241100	2785 x 1100 x 4500
	05.737131100	2870 x 1100 x 5500	1650 mm		05.737141100	2785 x 1100 x 5500

Zubehör

Bezeichnung	Art.-Nr.	Maße in mm (BxTxH)	Tragkraft in kg/Paar
Bolzenanker (2 Stück je Rahmen erforderlich)	05.13020E		
Unterlegblech, 1 mm	05.12341E		
Auflageträger (einzeln) inkl. Sicherungsstifte	05.15012K	2700 x 50 x 110	2000
Rammschutz für Ecken (inkl. 4 Bolzenanker)	05.B4-40102-K	H 400	
Drahtgitterbodenebene (3 Stück)	05.12096K	BxT 2700 x 1100, Mw 50 x 100	2000
Durchschubsicherung inkl. Halter	05.12316K	2700 x 50 x 50	



Rammschutz für Ecken



Drahtgitterboden



Durchschubsicherung

Kragarmregal

Technische Merkmale:
- Kragarme fest angeschweißt
- Ständer und Kragarme aus IPE-Profilen
- Kragarme mit fest angeschweißter Abrollsicherung
- Lagerebenen inklusive Fußlagerung
- Nutztiefe 500 mm
- Je Kragarm bis 200 kg Tragkraft
- Hochwertiger Industrielack RAL5010

Planungshinweise:
- Außenmaße:
  Breite Grundregal 1305 mm
  Breite Anbauregal 1250 mm
  Tiefe Nennmaß + 100 mm

Produktvorteile:
- Preiswertes System
- Standardisierte Regalkomponenten
- Einfache und schnelle Montage
- Einseitig oder doppelseitig nutzbar



Kragarmregal

Art.-Nr.	Beschreibung	Maße in mm (BxTxH)
05.60101-50	Grundfeld einseitig mit 12 x angeschweißten Armen Länge 500 mm, mit 2 x Diagonalstreben	1250 x 500 x 2000
05.60102-50	Anbaufeld einseitig mit 12 x angeschweißten Armen Länge 500 mm, mit 1 x Diagonalstrebe	1250 x 500 x 2000
05.60121-50	Grundfeld doppelseitig mit 24 x angeschweißten Armen Länge 500 mm, mit 2 x Diagonalstreben	1250 x 1000 x 2000
05.60122-50	Anbaufeld doppelseitig mit 24 x angeschweißten Armen Länge 500 mm, mit 1 x Diagonalstrebe	1250 x 1000 x 2000

Technische Merkmale:

- Kragarme im Raster 100 mm frei verstellbar
- Ständer und Kragarme aus IPE-Profilen
- Kragarme mit fest angeschweißter Abrollsicherung
- Lagerebenen inklusive Fußlagerung
- Nutztiefe 500 mm
- Je Kragarm bis 500 kg Tragkraft
- Hochwertiger Industrielack RAL 5010

Planungshinweise:

- Außenmaße:
  Breite Grundregal 1060 mm
  Breite Anbauregal 1060 mm
  Tiefe Nennmaß + 120 mm



Kragarmregal, Grundregal

Art.-Nr.	Beschreibung	Maße in mm (BxTxH)
05.20101-50	Einseitig mit 10 x verstellbaren Armen 500 mm lang, mit 2 x Diagonalstreben, Feldlast 2000 kg	1000 x 500 x 2000
05.20121-50	Doppelseitig mit 20 x verstellbaren Armen 500 mm lang, mit 2 x Diagonalstreben, Feldlast 4000 kg	1000 x 1000 x 2000
05.20201-50	Einseitig mit 12 x verstellbaren Armen 500 mm lang, mit 2 x Diagonalstreben, Feldlast 2000 kg	1000 x 500 x 2500
05.20221-50	Doppelseitig mit 24 x verstellbaren Armen 500 mm lang, mit 2 x Diagonalstreben, Feldlast 4000 kg	1000 x 1000 x 2500

Kragarmregal, Anbauregal

Art.-Nr.	Beschreibung	Maße in mm (BxTxH)
05.20102-50	Einseitig mit 10 x verstellbaren Armen 500 mm lang, mit 1 x Diagonalstrebe, Feldlast 2000 kg	1000 x 500 x 2000
05.20122-50	Doppelseitig mit 20 x verstellbaren Armen 500 mm lang, mit 1 x Diagonalstrebe, Feldlast 4000 kg	1000 x 1000 x 2000
05.20202-50	Einseitig mit 12 x verstellbaren Armen 500 mm lang, mit 1 x Diagonalstrebe, Feldlast 2000 kg	1000 x 500 x 2500
05.20222-50	Doppelseitig mit 24 x verstellbaren Armen 500 mm lang, mit 1 x Diagonalstrebe, Feldlast 4000 kg	1000 x 1000 x 2500

Kragarm, zusätzlich

Art.-Nr.	Beschreibung	Maße in mm (BxTxH)
05.402-K	Inkl. Schraubbefestigung	500

Regalsysteme

Durchlaufregal - verfahrbar

- Neigungswinkel der Fachebenen ca. 3-4°
- Röllchenleisten und Führungsschienen sind im Raster von 6 mm beliebig verstellbar
- Spezialtraversen mit großer Rundung zur schonenden Entnahme von Behältern
- Steckmontage
- Lenkrollen mit Radfeststeller (Raddurchmesser 125 mm)
- Feldlast: 700 kg
- Ebenenlast: 200 kg
- Feldtiefe: 1275 mm
- Breite Grundregal: 1360 mm
- Gesamtbauhöhe 2000 mm
- Oberfläche verzinkt

4









Pos	Art.-Nr.	Produkt	Maße in mm (B x T x H)	Ausführung
1	05.HZG171213KR	Grundregal-Durchlauf	1300 x 1200 x 1750	1 12 x Normalröllchenleiste N33, ohne Führungsschienen (Rücklauf) 2 10 x Normalröllchen N33 und 6 x Führungsschienen (Zulauf) 3 6 x Spurkranzröllchen, ohne Führungsschienen (Zulauf) 4 6 x Normalröllchenleiste und 4 x Führungsschiene (Zulauf)
2	05.HZGTW1240	Regaltransportwagen	1375 x 1280 x 200	2 x Tragrahmengestell unmontiert 2 x Diagonalstrebe mit Schloss 2 x Lenkrolle mit Feststeller; 2 x Bockrollen
3	05.HZGRÜ1240	Rücklaufebene	1240 x 335 (B x T)	2 x Normalröllchenleiste N33 1 x Führungsschiene 2 x Haltewinkel 1 x Verbindungsschiene
4	05.DLR-AFKLV	Bremsblech		Für Röllchenbahn
5	05.HZGRÜ1410	Zusatzrahmen	1472 x 395 (B x T)	Zusatzrahmen für Behälterrücklauf an Werkbank Typ workraster Schräge 1410 x 395 (B x T)

Lieferung ohne Dekoration, Haken + Kästen

- 200 kg Tragkraft pro Ebene (bei gleichmäßiger Belastung)
- Rollenbahnen sorgen dafür, dass die Ware zur Entnahmestelle selbsttätig vorrückt - Schwerkraftprinzip
- Ebenen sind flexibel im Abstand von 25 mm schraublos verstellbar
- Regal ist nicht fest mit dem Arbeitstisch verschraubt





workraster

- Arbeitstisch
- HV-Bereich 735 - 1100 mm



workline

- Arbeitstisch
- HV-Bereich 735 - 1100 mm



workergo

- C-Fuß-Arbeitstisch
- HV-Bereich 695 - 1030 mm

Preise auf Anfrage

Garderobenschränke





NEU

Flügeltürenschränke Seite 588



NEU

Fächerschränke Seite 589



NEU

Garderobenschränke mit und ohne Sitzbank Seite 590



Sitzbänke Seite 594



NEU

Garderobenschränke aus Stahl Seite 595



NEU

Schließfachschränke Seite 600



NEU

Straßen-/ Berufskleidungs - Garderobenschränke Seite 601



NEU

Mehrzweckschränke Seite 602



Feuerwehrschränke Seite 603

Flügeltürenschränke

Flügeltürenschränke

- 2 x Flügeltüren
- Rechte Flügeltüre mit Griffschalenschloss und 2 Schlüssel, linke Flügeltüre mit Falzanschlag
- 3-Riegel Verschluss mit Griffschalenzylinderschloss und 2 x Schlüssel
- Materialstärke 1 mm Stahlblech
- Fachboden beschichtet in Korpusfarbe

kg 700

NEU

4 x Nivelierfuß von oben verstellbar mit einem Imbusschlüssel, Größe SW6

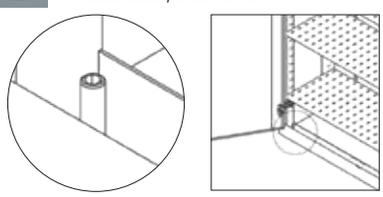



Fügeltürenschrank

- 4 x Fachboden verstellbar, Tragkraft 100 kg
- Türöffnungswinkel 180°

Art.-Nr.	Maße in mm (BxTxH)	Innenmaße in mm (BxTxH)
BHFS1050195K	1000 x 500 x 1950	940 x 450 x 1830
BHFS1060195K	1000 x 600 x 1950	940 x 550 x 1830
BHFS1250195K	1200 x 500 x 1950	1140 x 450 x 1830
BHFS1260195K	1200 x 600 x 1950	1140 x 550 x 1830



Mehrzweckschrank 01

- 8 x Fachboden, Tragkraft 40 kg, verstellbar um 50 mm
- Türöffnungswinkel 100°

Art.-Nr.	Maße in mm (BxTxH)
BHMS10501901K	1000 x 500 x 1950
BHMS10601901K	1000 x 600 x 1950
BHMS12501901K	1200 x 500 x 1950
BHMS12601901K	1200 x 600 x 1950



Fachboden zum Nachrüsten

- Inkl. Befestigungsmaterial
- Tragkraft 100 kg

kg 100

Art.-Nr.	Maße in mm (BxTxH)
BHFS1050FBK	946 x 445 x 22
BHFS1060FBK	946 x 545 x 22
BHFS1250FBK	1146 x 445 x 22
BHFS1260FBK	1146 x 545 x 22



Fachboden zum Nachrüsten

- Inkl. Befestigungsmaterial
- Tragkraft 40 kg

Art.-Nr.	Maße in mm (BxTxH)
BHMS105001FBK	450 x 445 x 22

Fächerschränke

- Bei Tiefe: 400 mm: Fachgröße Innenmaß: 390 x 365 x 360 mm (B x T x H)
- Bei Tiefe: 500 mm: Fachgröße Innenmaß: 390 x 465 x 360 mm (B x T x H)
- Alle Fächer mit Flügeltüren, Teilperforation scharnierseitig
- Je Flügeltüre 1 x gestanztes Namensschild
- Flügeltüre mit Zylinderschloss inkl. 2 x Schlüssel
- Materialstärke 1 mm Stahlblech
- Tragkraft je Fach 20 kg, 100 kg je Säule
- Wandbefestigung wird empfohlen, Lieferung ohne Befestigungsmaterial, ausreichendes Montagematerial wählen, je nach Wandbeschaffenheit.

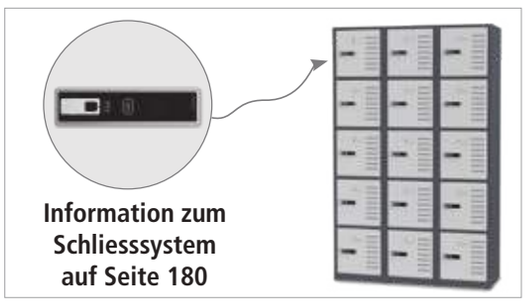

Information zum Schliesssystem auf Seite 180

IHRE VORTEILE

- Flügeltüren innenliegend, bündig mit Gehäuse
- Türöffnungswinkel 100°
- 4 x Nivelierfüße von oben verstellbar

NEU

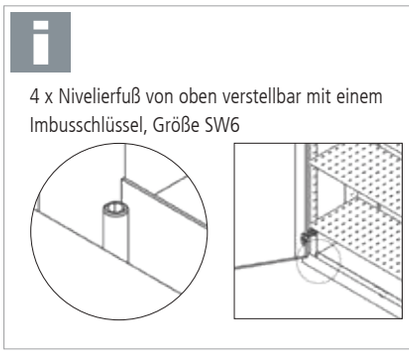

4 x Nivelierfuß von oben verstellbar mit einem Imbusschlüssel, Größe SW6



Türöffnungswinkel



Fächerschrank 01

- 5 x Fächer

kg 100

Art.-Nr.	Maße in mm (BxTxH)
BHFS40401901K	400 x 400 x 1900
BHFS40501901K	400 x 500 x 1900



Fächerschrank 02

- 10 x Fächer

kg 200

Art.-Nr.	Maße in mm (BxTxH)
BHFS80401902K	800 x 400 x 1900
BHFS80501902K	800 x 500 x 1900

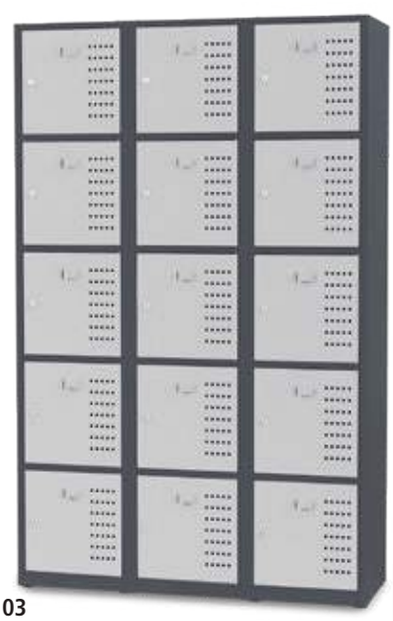

Fächerschrank 03

- 15 x Fächer

kg 300

Art.-Nr.	Maße in mm (BxTxH)
BHFS12401903K	1200 x 400 x 1900
BHFS12501903K	1200 x 500 x 1900

Garderobenschränke

4 x Nivelierfuß von oben verstellbar mit einem Imbusschlüssel, Größe SW6

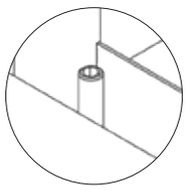

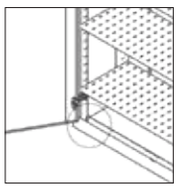

Türöffnungswinkel

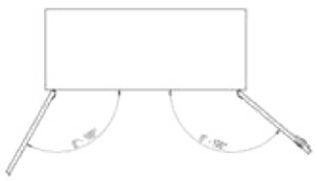

IHRE VORTEILE

- 2 x Flügeltüren innenliegend, bündig mit Gehäuse
- Türöffnungswinkel 100°, Teilperforation
- 4 x Nivelierfüße von oben verstellbar
- Gesamttragkraft 100 kg

NEU





Garderobenschrank 01

- 1 x gestanztes Namensschild
- Rechte Flügeltüre mit Zylinderschloss inkl. 2 x Schlüssel, linke Flügeltüre mit Falzanschlag
- 1 x Handtuchhalter an der Türinnenseite
- Oben: 1 x verstellbarer Fachboden um 100 mm im Raster, 1 x verschweißter Fachboden, darunter Mitteltrennwand 660 mm
- Links: 1 x Kleiderstange mit 4 x Schiebehaken
- Rechts: 1 x verstellbarer Fachboden um 100 mm im Raster, 1 x verschweißter Fachboden, 1 x Kleiderstange mit 4 x Schiebehaken, Tragkraft 20 kg
- Innenmaß: 720 x 565 mm (B x T)

kg 100

Art.-Nr.	Maße in mm (BxTxH)
BHGS80601901K	800 x 600 x 1900

IHRE VORTEILE

- 1 x Flügeltüre innenliegend, bündig mit Gehäuse
- Türöffnungswinkel 180°, Teilperforation
- 4 x Nivelierfüße von oben verstellbar
- Gesamttragkraft 100 kg





Garderobenschrank 02

- 2 x gestanztes Namensschild
- Flügeltüre mit Zylinderschloss inkl. 2 x Schlüssel
- 1 x Handtuchhalter an der Türinnenseite
- Oben: 2 x durchgehende Fachböden, darunter Mitteltrennwand durchgehend bis zum Boden
- Links: 1 x Kleiderstange mit 4 x Schiebehaken
- Rechts: 4 x verstellbare Fachböden um 100 mm im Raster, Tragkraft 20 kg
- Innenmaß: 520 x 565 mm (B x T)

kg 100

Art.-Nr.	Maße in mm (BxTxH)
BHGS60601902K	600 x 600 x 1900

4 x Nivelierfuß von oben verstellbar mit einem Imbusschlüssel, Größe SW6

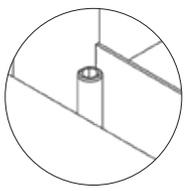

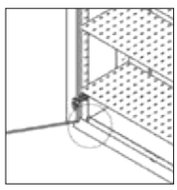

Türöffnungswinkel

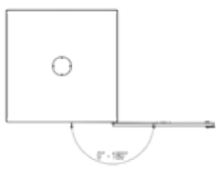

IHRE VORTEILE

- 1 x Flügeltüre innenliegend, bündig mit Gehäuse
- Türöffnungswinkel 180°, Teilperforation
- 4 x Nivelierfüße von oben verstellbar
- Gesamttragkraft 100 kg

NEU



Garderobenschrank 03

- 2 x gestanztes Namensschild
- Flügeltüre mit Zylinderschloss inkl. 2 x Schlüssel
- 2 x verstellbarer Fachboden um 100 mm im Raster, Tragkraft 20 kg
- 1 x Kleiderstange mit 6 x Schiebehaken
- Innenmaß bei Breite 400: 330 x 570 mm (B x T)
- Innenmaß bei Breite 500: 430 x 570 mm (B x T)
- Innenmaß bei Breite 600: 530 x 570 mm (B x T)

kg 100

Art.-Nr.	Maße in mm (BxTxH)
BHGS40601903K	400 x 600 x 1900
BHGS50601903K	500 x 600 x 1900
BHGS60601903K	600 x 600 x 1900

IHRE VORTEILE

- 2 x Flügeltüre innenliegend, bündig mit Gehäuse
- Türöffnungswinkel 180°, Teilperforation
- 4 x Nivelierfüße von oben verstellbar
- Gesamttragkraft 100 kg



Garderobenschrank 04

- 2 x gestanztes Namensschild je Flügeltüre
- Beide Flügeltüren mit Zylinderschloss inkl. 2 x Schlüssel
- Je Abteil 1 x Kleiderstange verzinkt mit 3 x Schiebehaken
- Je Abteil 2 x verstellbarer Fachboden um 100 mm im Raster, Tragkraft 20 kg

kg 100

Art.-Nr.	Maße in mm (BxTxH)
BHGS80601904K	800 x 600 x 1900
BHGS10601904K	1000 x 600 x 1900

Garderobenschränke

- Je 1 x Flügeltüre mit Zylinderschloss inkl. 2 x Schlüssel
- Gehäusedeckel und -boden vorne und hinten mit Belüftungsschlitzen
- Je Abteil 1 x Fachboden, Tragkraft 20 kg
- Je Abteil 1x Kleiderstange mit 3 x Schiebehaken
- Materialstärke 1 mm Stahlblech
- Wandbefestigung wird empfohlen, Lieferung ohne Befestigungsmaterial, ausreichendes Montagematerial wählen, je nach Wandbeschaffenheit.
- Innenmaß für ein Abteil: 220 x 460 mm (B x T)

kg 100

IHRE VORTEILE

- Flügeltüren innenliegend, bündig mit Gehäuse
- Türöffnungswinkel 100°, Teilperforation
- Gesamttragkraft 100 kg

4 x Nivelierfuß von oben verstellbar mit einem Imbusschlüssel, Größe SW6

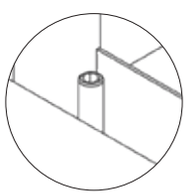

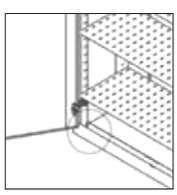

Türöffnungswinkel



NEU





Garderobenschrank 05

- 1 x Abteil

Art.-Nr.	Maße in mm (BxTxH)
BHGS30501705K	300 x 500 x 1750
BHGS30501905K	300 x 500 x 1900





Garderobenschrank 06

- 2 x Abteil

Art.-Nr.	Maße in mm (BxTxH)
BHGS60501706K	600 x 500 x 1750
BHGS60501906K	600 x 500 x 1900





Garderobenschrank 07

- 3 x Abteil

Art.-Nr.	Maße in mm (BxTxH)
BHGS90501707K	900 x 500 x 1750
BHGS90501907K	900 x 500 x 1900

Garderobenschränke mit Sitzbank

- Fach Innengröße 390 x 430 x 370 mm (B x T x H)
- Je Fach 1 x Zylinderschloss, inkl. 2 x Schlüssel, verschiedenschließend
- Je Fach 1 x gestanztes Namensschild
- Je Abteil 1 x Kleiderstange mit 3 x Schiebehaken
- Materialstärke 1 mm Stahlblech
- Seitenwände von offenem Fach verjüngen sich von oben (500 mm) nach unten (360 mm)
- Garderobenschrank ist mit Unterkonstruktion Sitzbank mit Schuhrost verschraubt
- Sitzbank 3-teilig mit wasserfest lackierten Holzlatten und Schuhrost aus Edelstahl
- Höhe Sitzbank 450 mm
- Wandbefestigung wird empfohlen, Lieferung ohne Befestigungsmaterial, ausreichendes Montagematerial wählen, je nach Wandbeschaffenheit.

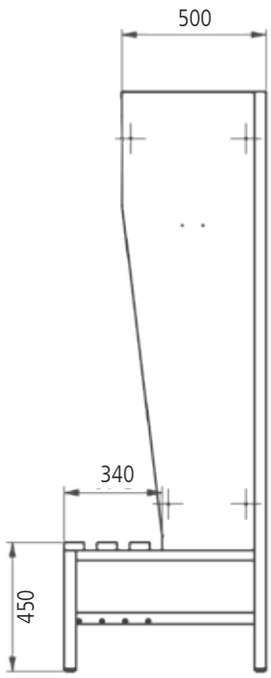

NEU

IHRE VORTEILE

- Flügeltüren innenliegend, bündig mit Gehäuse
- Türöffnungswinkel 100°, Teilperforation
- 4 x Nivelierfüße verstellbar



Garderobenschrank mit Sitzbank 08

- 2 x Abteil

Art.-Nr.	Maße in mm (BxTxH)
BHGS80702008K	800 x 700 x 2000



Garderobenschrank mit Sitzbank 09

- 3 x Abteil

Art.-Nr.	Maße in mm (BxTxH)
BHGS80702009K	1200 x 700 x 2000

Sitzbänke

Sitzbänke



Stapelbare Bänke
- Stabile Konstruktion
- Füße aus Rundrohr Ø 25 mm,
  Lackierung RAL 7021 schwarzgrau pulverbeschichtet
- Abriebfeste Kunststoff-Bodengleiter in schwarz
- Sitzfläche 300 mm tief, Sitzhöhe 460 mm
- Auflage aus klarlackierten Buche Massivholzlatten 80 x 20 mm
- **Anlieferung fertig montiert**

Freistehende Sitzbank
- Stabile Vierkantrohr Konstruktion 30 x 30 mm
  Lackierung RAL 7021 schwarzgrau
- Sitzplatten aus gerundeten, lackierten Hartholzleisten 60 x 25 mm
- Schuhroste mit 5 Querstreben aus Vierkantrohr
- Bodengleiter mit 10 mm Niveauausgleich
- **Anlieferung fertig montiert**





Stapelbare Sitzbank

Art.-Nr.	Maße in mm (BxTxH)	Beschreibung
06.85.50	1200 x 460 x 460	4 x Füße
06.85.51	1600 x 460 x 460	4 x Füße
06.85.52	2000 x 460 x 460	6 x Füße



Freistehende Sitzbank

Art.-Nr.	Maße in mm (BxTxH)	Beschreibung
06.50.000	1000 x 358 x 450	4 x Füße, ohne Schuhrost
06.50.010	1000 x 358 x 450	4 x Füße, mit Schuhrost
06.51.000	1500 x 358 x 450	4 x Füße, ohne Schuhrost
06.51.010	1500 x 358 x 450	4 x Füße, mit Schuhrost
06.52.000	2000 x 358 x 450	6 x Füße, ohne Schuhrost
06.52.010	2000 x 358 x 450	6 x Füße, mit Schuhrost

Garderobenschränke - Basic

- Stabile Stahlkonstruktion, hochwertige Einbrennbeschichtung
- Gehäuse mit hinteren Belüftungsöffnungen oben und unten
- Innen pro Fach Garderobenstange mit 3 verdrehsicheren Schiebehaken, einstöckige Spinde zusätzlich mit 1 Ablageboden
- **Schrank-Fußteil serienmäßig verzinkt**
- Türen verstärkt, Lüftungsschlitze oben und unten
- Drehriegelverschluss für Vorhangschloss
- Kunststoff-Etikettenrahmen, schwarz, selbstklebend
- Füße oder Sockel zur Selbstmontage als Zubehör
- Abteilbreite 300 mm



Optional Kunststoff-Füße oder -Sockel zur einfachen Selbstmontage erhältlich, Farbe lichtgrau



Drehriegelverschluss

NEU



RAL 7035

RAL 5010

RAL 7016

Garderobenschränke bodenstehend, einstöckig

Art.-Nr.	Maße in mm (BxTxH)	Anzahl der Abteile
06.055.20	600 x 500 x 1850	2
06.055.30	900 x 500 x 1850	3
06.055.40	1200 x 500 x 1850	4

Garderobenschränke bodenstehend, doppelstöckig

Art.-Nr.	Maße in mm (BxTxH)	Anzahl der Abteile
06.355.20	600 x 500 x 1850	2 x 2
06.355.30	900 x 500 x 1850	3 x 2
06.355.40	1200 x 500 x 1850	4 x 2

Korpus: RAL 7035

Fronten: RAL 5010, RAL 7035, RAL 7016

Füße oder Sockel zur Selbstmontage, Höhe 100 mm

Art.-Nr.	Beschreibung
06.70256	1 Satz Füße (4 Stück)
06.7010605	Sockel für Schrankbreite 600
06.7010905	Sockel für Schrankbreite 900
06.7011205	Sockel für Schrankbreite 1200

Garderobenschränke aus Stahl

Garderobenschränke mit Füßen - Classic

- **Fußteil serienmäßig verzinkt** für erhöhten Korrosionsschutz
- Beste Stabilität durch verstärkte Konstruktion + Materialdoppelungen
- **Raumgewinn** durch Korpushöhe 1850 mm (bei Bankversion 1700 mm)
- Schmale Seitenkanten für homogene Optik bei Reihenstellung
- **Bessere Belüftung** durch zusätzliche Lüftungsöffnungen im Abteil
- Stabile Stahlkonstruktion mit hochwertiger Einbrennbeschichtung
- Verstärkte Türen rechts angeschlagen mit Anschlagdämpfer, Lüftungskiemen und Etikettenrahmen
- **Sicherheits-Drehriegel** für Vorhangschloss
- **Aufbruchgeschützte Konstruktion** gemäß Stufe B nach DIN 4547-2
- Abteilboden glatt auskehrbar
- Innen pro Abteil 1 fest verschweißter Ablageboden, darunter stabile Garderobenstange mit 3 verdrehsicheren Doppel-Schiebehaken (Traglast pro Stange 40 kg, pro Doppelhaken 15 kg)
- Sockel 100 mm hoch aus Kunststoff für erweiterten Korrosionsschutz, bei Korpusfarbe RAL 7035 in Lichtgrau, sonst in Schwarz
- Lieferbar bodenstehend, mit Füßen, auf Sockel oder untergebauter Sitzbank





Starke Pluspunkte und Alleinstellungsmerkmale
Bessere Belüftung durch zusätzliche Lüftungsöffnungen in Abteilboden und -dach. Alle Spind-Fußteile und -Böden sind serienmäßig elektrolytisch verzinkt für besten Korrosionsschutz.

NEU









Füße und Sockel aus Kunststoff für erweiterten Korrosionsschutz, 100 mm hoch, bei Korpus RAL 7035 in Lichtgrau, sonst Schwarz



Fest verschweißter Ablageboden, darunter stabile Garderobenstange mit 3 verdrehsicheren Doppel-Schiebehaken



Zylinderschloss bis 1000 Schließungen mit 2 Schlüsseln ohne Mehrpreis



Sicherheits-Drehriegel - dreht in verschlossenem Zustand durch und verhindert das Aufbrechen durch Überdrehen, mit Türschutz







NEU

Garderobenschränke bodenstehend mit Sicherheits-Drehriegel

Art.-Nr.	Maße in mm (BxTxH)	Abteilbreite in mm	Abteile
06.000.20	600 x 500 x 1850	300	2
06.000.22	800 x 500 x 1850	400	2
06.000.30	900 x 500 x 1850	300	3
06.000.32	1200 x 500 x 1850	400	3
06.000.40	1200 x 500 x 1850	300	4

Garderobenschränke bodenstehend mit Zylinderschloss

Art.-Nr.	Maße in mm (BxTxH)	Abteilbreite in mm	Abteile
06.000.20.zyl	600 x 500 x 1850	300	2
06.000.22.zyl	800 x 500 x 1850	400	2
06.000.30.zyl	900 x 500 x 1850	300	3
06.000.32.zyl	1200 x 500 x 1850	400	3
06.000.40.zyl	1200 x 500 x 1850	300	4

Garderobenschränke mit Füßen und Sicherheits-Drehriegel

Art.-Nr.	Maße in mm (BxTxH)	Abteilbreite in mm	Abteile
06.010.20	600 x 500 x 1950	300	2
06.010.22	800 x 500 x 1950	400	2
06.010.30	900 x 500 x 1950	300	3
06.010.32	1200 x 500 x 1950	400	3
06.010.40	1200 x 500 x 1950	300	4

Garderobenschränke mit Füßen und Zylinderschloss

Art.-Nr.	Maße in mm (BxTxH)	Abteilbreite in mm	Abteile
06.010.20.zyl	600 x 500 x 1950	300	2
06.010.22.zyl	800 x 500 x 1950	400	2
06.010.30.zyl	900 x 500 x 1950	300	3
06.010.32.zyl	1200 x 500 x 1950	400	3
06.010.40.zyl	1200 x 500 x 1950	300	4

Garderobenschränke auf Sockel mit Sicherheits-Drehriegel

Art.-Nr.	Maße in mm (BxTxH)	Abteilbreite in mm	Abteile
06.020.20	600 x 500 x 1950	300	2
06.020.22	800 x 500 x 1950	400	2
06.020.30	900 x 500 x 1950	300	3
06.020.32	1200 x 500 x 1950	400	3
06.020.40	1200 x 500 x 1950	300	4

Garderobenschränke auf Sockel mit Zylinderschloss

Art.-Nr.	Maße in mm (BxTxH)	Abteilbreite in mm	Abteile
06.020.20.zyl	600 x 500 x 1950	300	2
06.020.22.zyl	800 x 500 x 1950	400	2
06.020.30.zyl	900 x 500 x 1950	300	3
06.020.32.zyl	1200 x 500 x 1950	400	3
06.020.40.zyl	1200 x 500 x 1950	300	4

Korpus

RAL 7016 | RAL 7021 | RAL 7035 | RAL 9016

Fronten

RAL 3000 | RAL 3003 | RAL 5010 | RAL 5012 | RAL 5023 | RAL 6011 | RAL 7016 | RAL 7021 | RAL 7035 | RAL 1023

Garderobenschränke aus Stahl

Garderobenschränke mit Sitzbank

Sitzbank

- Sitzbankgestell 420 mm hoch aus Vierkantrohr in Schwarzgrau, mit Niveauausgleich 10 mm
- Sitzleisten Buche 60x25 mm, allseitig gerundet, klarlackiert mit naturgegebenen Farbunterschieden
- Optional Sitzleisten aus Kunststoff, mit verzinktem Stahlkern für beste Stabilität, auf Anfrage ohne Mehrpreis
- Sitzhöhe 450 mm, Sitztiefe 315 mm
- Bank und Schrank getrennt zur einfachen Selbstmontage



Gerundete, naturlackierte Buche-Sitzleisten



Stahlverstärkte Sitzleisten aus Kunststoff auf Anfrage ohne Mehrpreis



Nachrüstbarer Schuhrost auf Anfrage



NEU

Allgemeine Schrankbeschreibung siehe Seite 596

Garderobenschränke auf Sitzbank mit Sicherheits-Drehriegel

Art.-Nr.	Maße in mm (BxTxH)	Abteilbreite in mm	Abteile
06.0507.20	600 x 815 x 2120	300	2
06.0507.22	800 x 815 x 2120	400	2
06.0507.30	900 x 815 x 2120	300	3
06.0507.32	1200 x 815 x 2120	400	3
06.0507.40	1200 x 815 x 2120	300	4

Garderobenschränke auf Sitzbank mit Zylinderschloss

Art.-Nr.	Maße in mm (BxTxH)	Abteilbreite in mm	Abteile
06.050720.zyl	600 x 815 x 2120	300	2
06.050722.zyl	800 x 815 x 2120	400	2
06.050730.zyl	900 x 815 x 2120	300	3
06.050732.zyl	1200 x 815 x 2120	400	3
06.050740.zyl	1200 x 815 x 2120	300	4

Doppelstöckige Schränke

- Innen pro Fach 1 stabile Garderobenstange mit 3 verdrehsicheren Doppel-Schiebehaken, Türen mit Lüftungskiemen und Sicherheits-Drehriegel für Vorhangschloss.
- Lichtes Durchlassmaß pro Tür: 240/340 x 477 x 854 (B x T x H)

Schließfachschränke mit 3 Fächern übereinander

- Ohne Inneneinrichtung, Türen glatt mit Zylinderschloss, pro Schloss 2 Schlüssel. Abteilbreite 400 mm geeignet für Motorradhelme.
- Lichtes Durchlassmaß pro Tür: 240/340 x 477 x 562 (B x T x H)

NEU



Doppelstöckige Garderobenschränke mit Sicherheits-Drehriegel



Schließfachschränke mit Zylinderschloss bis 1000 Schließungen, je 2 Schlüssel



Allgemeine Schrankbeschreibung siehe Seite 596

Doppelstöckige Garderobenschränke bodenstehend

Art.-Nr.	Maße in mm (BxTxH)	Abteilbreite in mm	Abteile
06.300.20	600 x 500 x 1850	300	2 x 2
06.300.22	800 x 500 x 1850	400	2 x 2
06.300.30	900 x 500 x 1850	300	3 x 2
06.300.32	1200 x 500 x 1850	400	3 x 2
06.300.40	1200 x 500 x 1850	300	4 x 2

Schließfachschränke bodenstehend, 3 Fächer übereinander

Art.-Nr.	Maße in mm (BxTxH)	Abteilbreite in mm	Abteile
06.300.203	600 x 500 x 1850	300	2 x 2
06.300.223	800 x 500 x 1850	400	2 x 2
06.300.303	900 x 500 x 1850	300	3 x 2
06.300.323	1200 x 500 x 1850	400	3 x 2
06.300.404	1200 x 500 x 1850	300	4 x 2

Doppelstöckige Garderobenschränke mit Füßen

Art.-Nr.	Maße in mm (BxTxH)	Abteilbreite in mm	Abteile
06.310.20	600 x 500 x 1950	300	2 x 2
06.310.22	800 x 500 x 1950	400	2 x 2
06.310.30	900 x 500 x 1950	300	3 x 2
06.310.32	1200 x 500 x 1950	400	3 x 2
06.310.40	1200 x 500 x 1950	300	4 x 2

Schließfachschränke mit Füßen, 3 Fächer übereinander

Art.-Nr.	Maße in mm (BxTxH)	Abteilbreite in mm	Abteile
06.310.203	600 x 500 x 1950	300	2 x 2
06.310.223	800 x 500 x 1950	400	2 x 2
06.310.303	900 x 500 x 1950	300	3 x 2
06.310.323	1200 x 500 x 1950	400	3 x 2
06.310.404	1200 x 500 x 1950	300	4 x 2

Doppelstöckige Garderobenschränke mit Sockel

Art.-Nr.	Maße in mm (BxTxH)	Abteilbreite in mm	Abteile
06.320.20	600 x 500 x 1950	300	2 x 2
06.320.22	800 x 500 x 1950	400	2 x 2
06.320.30	900 x 500 x 1950	300	3 x 2
06.320.32	1200 x 500 x 1950	400	3 x 2
06.320.40	1200 x 500 x 1950	300	4 x 2

Schließfachschränke mit Sockel, 3 Fächer übereinander

Art.-Nr.	Maße in mm (BxTxH)	Abteilbreite in mm	Abteile
06.320.203	600 x 500 x 1950	300	2 x 2
06.320.223	800 x 500 x 1950	400	2 x 2
06.320.303	900 x 500 x 1950	300	3 x 2
06.320.323	1200 x 500 x 1950	400	3 x 2
06.320.404	1200 x 500 x 1950	300	4 x 2

Korpus: RAL 7016 | RAL 7021 | RAL 7035 | RAL 9016

Fronten: RAL 3000 | RAL 3003 | RAL 5010 | RAL 5012 | RAL 5023 | RAL 6011 | RAL 7016 | RAL 7021 | RAL 7035 | RAL 1023

Schließfachschränke aus Stahl

Schließfachschränke

Schließfachschränke mit 4 Fächern übereinander
- Ohne Inneneinrichtung, Türen glatt mit Zylinderschloss, pro Schloss 2 Schlüssel. Abteilbreite 400 mm geeignet für Motorradhelme.
- Lichtes Durchlassmaß pro Tür: 240/340 x 477 x 415 (B x T x H)

Schließfachschränke mit 5 Fächern übereinander
- Ohne Inneneinrichtung, Türen glatt mit Zylinderschloss, pro Schloss 2 Schlüssel. Abteilbreite 400 mm geeignet für Motorradhelme.
- Lichtes Durchlassmaß pro Tür: 240/340 x 477 x 328 (B x T x H)

NEU



Bester Korrosionsschutz auch bei bodenstehender Version durch verzinktes Fußteil



Schließfachschränke mit Zylinderschloss bis 1000 Schließungen, je 2 Schlüssel

Allgemeine Schrankbeschreibung siehe Seite 596





Schließfachschränke bodenstehend, 4 Fächer übereinander

Art.-Nr.	Maße in mm (BxTxH)	Abteilbreite in mm	Abteile
06.000.204	600 x 500 x 1850	300	2 x 4
06.000.224	800 x 500 x 1850	400	2 x 4
06.000.304	900 x 500 x 1850	300	3 x 4
06.000.324	1200 x 500 x 1850	400	3 x 4
06.000.404	1200 x 500 x 1850	300	4 x 4

Schließfachschränke bodenstehend, 5 Fächer übereinander

Art.-Nr.	Maße in mm (BxTxH)	Abteilbreite in mm	Abteile
06.000.205	600 x 500 x 1850	300	2 x 5
06.000.225	800 x 500 x 1850	400	2 x 5
06.000.305	900 x 500 x 1850	300	3 x 5
06.000.325	1200 x 500 x 1850	400	3 x 5
06.000.405	1200 x 500 x 1850	300	4 x 5

Schließfachschränke mit Füßen, 4 Fächer übereinander

Art.-Nr.	Maße in mm (BxTxH)	Abteilbreite in mm	Abteile
06.010.204	600 x 500 x 1950	300	2 x 4
06.010.224	800 x 500 x 1950	400	2 x 4
06.010.304	900 x 500 x 1950	300	3 x 4
06.010.324	1200 x 500 x 1950	400	3 x 4
06.010.404	1200 x 500 x 1950	300	4 x 4

Schließfachschränke mit Füßen, 5 Fächer übereinander

Art.-Nr.	Maße in mm (BxTxH)	Abteilbreite in mm	Abteile
06.010.205	600 x 500 x 1950	300	2 x 5
06.010.225	800 x 500 x 1950	400	2 x 5
06.010.305	900 x 500 x 1950	300	3 x 5
06.010.325	1200 x 500 x 1950	400	3 x 5
06.010.405	1200 x 500 x 1950	300	4 x 5

Schließfachschränke auf Sockel, 4 Fächer übereinander

Art.-Nr.	Maße in mm (BxTxH)	Abteilbreite in mm	Abteile
06.020.204	600 x 500 x 1950	300	2 x 4
06.020.224	800 x 500 x 1950	400	2 x 4
06.020.304	900 x 500 x 1950	300	3 x 4
06.020.324	1200 x 500 x 1950	400	3 x 4
06.020.404	1200 x 500 x 1950	300	4 x 4

Schließfachschränke auf Sockel, 5 Fächer übereinander

Art.-Nr.	Maße in mm (BxTxH)	Abteilbreite in mm	Abteile
06.020.205	600 x 500 x 1950	300	2 x 5
06.020.225	800 x 500 x 1950	400	2 x 5
06.020.305	900 x 500 x 1950	300	3 x 5
06.020.325	1200 x 500 x 1950	400	3 x 5
06.020.405	1200 x 500 x 1950	300	4 x 5

Garderobenschränke mit „Schwarz/Weiß-Trennung“

- Mit paarweise zueinanderschlagenden Türen und gemeinsamem Sicherheits-Drehriegelverschluss = **2 Abteile für 1 Person**. Zur „Schwarz-/Weiß-Trennung“ von Berufs- und Privatkleidung gem. Arbeitsstättenrichtlinien. Bodenstehend, mit Füßen, auf Sockel oder untergebauter Sitzbank.
- Sitzbankgestell 420 mm hoch aus Vierkantrohr in Schwarzgrau, mit Niveauausgleich 10 mm, Sitzhöhe 450 mm, Sitztiefe 315 mm.
- Sitzleisten Buche 60x25 mm, allseitig gerundet, klarlackiert mit naturgegebenen Farbunterschieden
- Optional Sitzleisten aus Kunststoff, mit verzinktem Stahlkern für beste Stabilität, auf Anfrage ohne Mehrpreis
- Bank und Schrank getrennt zur einfachen Selbstmontage

NEU



2 Abteile pro Person, beide mit verschweißtem Ablageboden, stabiler Gard.-Stange mit 3 verdrehsicheren Doppel-Schiebehaken



Zylinderschloss bis 1000 Schließungen mit 2 Schlüsseln ohne Mehrpreis auf Anfrage

Allgemeine Schrankbeschreibung siehe Seite 596







Garderobenschränke Schwarz-/Weiß, bodenstehend

Art.-Nr.	Maße in mm (BxTxH)	Abteilbreite in mm	Abteile
06.002.20	600 x 500 x 1850	300	2
06.002.22	800 x 500 x 1850	400	2
06.002.40	1200 x 500 x 1850	300	4

Garderobenschränke Schwarz-/Weiß, auf Sockel

Art.-Nr.	Maße in mm (BxTxH)	Abteilbreite in mm	Abteile
06.022.20	600 x 500 x 1950	300	2
06.022.22	800 x 500 x 1950	400	2
06.022.40	1200 x 500 x 1950	300	4

Garderobenschränke Schwarz-/Weiß, mit Füßen

Art.-Nr.	Maße in mm (BxTxH)	Abteilbreite in mm	Abteile
06.012.20	600 x 500 x 1950	300	2
06.012.22	800 x 500 x 1950	400	2
06.012.40	1200 x 500 x 1950	300	4

Garderobenschränke Schwarz-/Weiß, auf Sitzbank

Art.-Nr.	Maße in mm (BxTxH)	Abteilbreite in mm	Abteile
06.527.20	600 x 815 x 2120	300	2
06.527.22	800 x 815 x 2120	400	2
06.527.40	1200 x 815 x 2120	300	4

Korpus: RAL 7016 | RAL 7021 | RAL 7035 | RAL 9016

Fronten: RAL 3000 | RAL 3003 | RAL 5010 | RAL 5012 | RAL 5023 | RAL 6011 | RAL 7016 | RAL 7021 | RAL 7035 | RAL 1023

Mehrzweckschränke

Wäsche- und Garderobenschränke

- Ausführung bodenstehend, mit Füßen oder mit Sockel, mit Belüftungskiemen und Etikettenrahmen (glatte Türen auf Anfrage)
- Stabile Stahlkonstruktion mit hochwertiger Einbrennbeschichtung. **Türen zueinanderschlagend mit gemeinsamem Sicherheits-Drehriegelverschluss** für Vorhängeschloss. Alle Böden fest eingeschweißt

NEU



Zylinderschloss bis 1000 Schließungen mit 2 Schlüsseln ohne Mehrpreis auf Anfrage

1 Kleider-/Wäscheschrank
- Mittelwand, links 4 Böden, rechts Garderobenstange mit 3 Doppel-Schiebehaken

2 Putzmittelschrank
- verkürzte Mittelwand, links 4 Böden, rechts Stange mit 3 Doppel-Schiebehaken

3 Material- und Lagerschrank
- Mittelwand, links und rechts 4 Böden

Allgemeine Schrankbeschreibung siehe Seite 596



Abb. Abteilbreite 300 mm, auf Sockel



Kleider-/Wäscheschrank bodenstehend Höhe 1850 | Tiefe 500 mm

Art.-Nr.	Breite mm	Abteilbreite
06.600.20	600	300 mm
06.600.22	800	400 mm

Putzmittelschrank bodenstehend Höhe 1850 | Tiefe 500 mm

Art.-Nr.	Breite mm	Abteilbreite
06.100.20	600	300 mm
06.100.22	800	400 mm

Material- und Lagerschrank bodenstehend Höhe 1850 | Tiefe 500 mm

Art.-Nr.	Breite mm	Abteilbreite
06.002.20B	600	300 mm
06.002.22B	800	400 mm



Kleider-/Wäscheschrank mit Füßen Höhe 1950 | Tiefe 500 mm

Art.-Nr.	Breite mm	Abteilbreite
06.610.20	600	300 mm
06.610.22	800	400 mm

Putzmittelschrank mit Füßen Höhe 1950 | Tiefe 500 mm

Art.-Nr.	Breite mm	Abteilbreite
06.110.20	600	300 mm
06.110.22	800	400 mm

Material- und Lagerschrank mit Füßen Höhe 1950 | Tiefe 500 mm

Art.-Nr.	Breite mm	Abteilbreite
06.012.20B	600	300 mm
06.012.22B	800	400 mm



Kleider-/Wäscheschrank auf Sockel Höhe 1950 | Tiefe 500 mm

Art.-Nr.	Breite mm	Abteilbreite
06.620.20	600	300 mm
06.620.22	800	400 mm

Putzmittelschrank auf Sockel Höhe 1950 | Tiefe 500 mm

Art.-Nr.	Breite mm	Abteilbreite
06.120.20	600	300 mm
06.120.22	800	400 mm

Material- und Lagerschrank auf Sockel Höhe 1950 | Tiefe 500 mm

Art.-Nr.	Breite mm	Abteilbreite
06.022.20B	600	300 mm
06.022.22B	800	400 mm

Korpus: RAL 7016 | RAL 7021 | RAL 7035 | RAL 9016

Fronten: RAL 3000 | RAL 3003 | RAL 5010 | RAL 5012 | RAL 5023 | RAL 6011 | RAL 7016 | RAL 7021 | RAL 7035 | RAL 1023

Viele Feuerwehrhäuser müssen modernisiert werden, um die **gesetzlich vorgeschriebene Schwarz-Weiß-Trennung** zu garantieren und damit eine mögliche Kontaminationsverschleppung zu vermeiden. Auch bei Neubauten ist dies laut laut DIN 14092 „Feuerwehrhäuser" in Teil 1 „Planungsgrundlagen" eine der wesentlichen Maßgaben.

Diese Feuerwehrschränke sorgen dafür, dass Ihre persönliche Schutzausrüstung und auch die Privatkleidung immer gut und sicher aufbewahrt sind sowie eine **schnelle Trocknung** gewährleistet ist. Aufgrund der Kombinierbarkeit aller Modelle lassen sie sich ganz flexibel an Ihre Feuerwache anpassen. Und das auch farblich: Neben dem klassischen Feuerrot gibt es ein **breites Spektrum weiterer Farben** zur Wahl.

Sprechen Sie uns an!

Bis ins Detail durchdachte Produkteigenschaften und Zubehör, z.B.



Schwarz-Weiß-Trennung
Gesetzeskonforme Schwarz-Weiß-Trennung zur Vermeidung der Verschleppung von Kontamination nach Einsätzen.



Klappbarer Helmhalter
Helmhalter mit effektiver Belüftungsfunktion, ohne Verstellung passend für alle gängigen EU-Helmhersteller und -größen, geeignet für Körperschallmikrofone.



Belüftung / Trocknung
Durchdachte Belüftung unterstützt das schnelle Trocknen der Einsatzkleidung.







Sonstiges



AGB Seite 606

Inhaltsverzeichnis nach Produktnamen Seite 608

Inhaltsverzeichnis nach Artikelnummern Seite 614



Allgemeine Zahlungs- und Lieferbedingungen der Bedrunka & Hirth Gerätebau GmbH Bräunlingen

1. Geltungsbereich

1.1 Die nachfolgenden Bedingungen haben Gültigkeit für alle unsere Angebote, Verkäufe, Lieferungen und Leistungen und werden Inhalt des Vertrages, sofern nicht eine gesonderte vertragliche Vereinbarung in Textform geschlossen wird. Sie gelten nicht, wenn unser Vertragspartner eine Privatperson ist und nicht beruflich oder gewerblich handelt. Sie gelten auch für alle künftigen Geschäftsbeziehungen, auch wenn sie für Folgeaufträge nicht noch einmal ausdrücklich vereinbart werden.

1.2 Abweichenden oder ergänzenden Allgemeinen Geschäftsbedingungen des Käufers widersprechen wir hiermit ausdrücklich. Sie gelten auch dann nicht, wenn der Käufer sie seiner Bestellung oder sonstigen Erklärung zugrunde gelegt oder der Geltung unserer allgemeinen Geschäftsbedingungen widersprochen hat.

2. Angebote und Vertragsabschlüsse

2.1 Unsere Angebote sind frei bleibend und können daher von uns jederzeit vor Zugang der Annahme durch den Besteller und 2 Werktage danach widerrufen werden, sofern sie nicht in schriftlicher Form als verbindlich bezeichnet sind. Ein wirksamer Vertrag kommt daher erst durch unsere Auftragsbestätigung oder die Auslieferung der Ware zustande.

2.2 Maßangaben, Gewichte, Abbildungen, Zeichnungen sowie andere Unterlagen, die zu unseren unverbindlichen Angeboten gehören, bleiben in unserem Eigentum und sind nur annähernd maßgebend. Nur bei ausdrücklicher schriftlicher Bestätigung durch uns werden sie verbindlicher Vertragsinhalt.

3. Zweifelhafte Bonität

3.1 Werden uns nach Vertragsschluss Umstände bekannt, die Zweifel an der Zahlungsfähigkeit des Käufers begründen, können wir weitere Lieferungen von einer Vorauszahlung der Ware durch den Käufer abhängig machen. Wir können dem Käufer für die Vorauszahlung der Ware eine angemessene Frist setzen und vom Vertrag zurücktreten, wenn die Vorauszahlung nicht fristgemäß bei uns eingeht; der Käufer kann statt der Vorauszahlung Sicherheit durch Bankbürgschaft leisten. Haben wir die Ware bereits geliefert, so wird der Kaufpreis ungeachtet vereinbarter Zahlungsfristen sofort ohne Abzug fällig.

3.2 Zweifel an der Zahlungsfähigkeit des Käufers sind unter anderem dann begründet, wenn ein Antrag auf Eröffnung des Insolvenzverfahrens über sein Vermögen gestellt wurde oder der Zahlungen an uns oder Dritte nicht pünktlich leistet.

4. Preise

4.1 Sämtliche Preise gelten netto, ab Werk, ohne Verpackung, sofern keine andere Vereinbarung getroffen wurde. Es gelten stets die am Tage der Lieferung gültigen Preise. Auch bei Festabschlüssen sind wir berechtigt, eventuell Materialverteuerungen, Lohnerhöhungen u. ä. anteilig in Rechnung zu stellen. Sämtlichen Preisen sind die jeweils gültige Mehrwertsteuer hinzuzurechnen.

4.2 Die Verpackung wird, wenn im Angebot oder der Auftragsbestätigung nicht anders vereinbart, besonders berechnet.

4.3 Versand-/Gefahrenübergang

Mit Übergabe an den Spediteur, spätestens bei Verlassen des Werkes oder Lagers, geht die Gefahr auf den Käufer über. Es bleibt uns überlassen, die Versandart auszuwählen.

4.4 Zum vereinbarten Termin versandfrei gemeldete Waren müssen sofort abgerufen werden. Anderenfalls sind wir berechtigt sie auf Kosten und Gefahr des Käufers nach eigenem Ermessen zu lagern und als ab Werk oder ab Lager geliefert zu berechnen. Dasselbe gilt, wenn der Versand infolge Verkehrssperre oder sonstiger durch uns nicht verschuldeter Umstände nicht erfolgen kann.

4.5 Die gesetzliche Mehrwertsteuer ist in unseren Preisen nicht eingeschlossen und wird in der am Tag der Rechnungsstellung gesetzlich geltenden Höhe in der Rechnung gesondert ausgewiesen.

4.6 Wenn bei einer Lieferung innerhalb des EG-Binnenmarkts im innergemeinschaftlichen Verkehr eine Lieferung als steuerfrei behandelt wurde, obwohl die Voraussetzungen hierfür nicht vorlagen, so ist die Lieferung gleichwohl als steuerfrei anzusehen, wenn die Inanspruchnahme der Steuerbefreiung auf unrichtigen Angaben des Abnehmers beruht und wir die Unrichtigkeit dieser Angaben auch bei Beachtung der Sorgfalt eines ordentlichen Kaufmanns nicht erkennen konnten. In diesem Fall schuldet der Abnehmer die entgangene Steuer.

4.7 Liegen zwischen dem Tag des Vertragsschlusses und dem Tag der Lieferung mehr als 4 Monate, ohne dass dies auf einer von uns zuvertretenden Lieferverzögerung beruht, und hat sich in dieser Zeit unsere gültige Preisliste geändert, so können wir anstelle des vereinbarten Kaufpreises den am Tag der Lieferung gültigen Listenpreis verlangen. Wir werden dem Käufer vor der Lieferung eine entsprechend geänderte Auftragsbestätigung übermitteln. Der Käufer kann in diesem Fall hinsichtlich der Waren, für die der Preis erhöht worden ist, von seiner Bestellung zurücktreten. Er muss den Rücktritt spätestens am fünften Werktag nach Erhalt der geänderten Auftragsbestätigung schriftlich erklären. Eine Übersendung per Telefax oder E-Mail genügt.

5. Lieferzeit

5.1 Alle genannten Liefertermine sind unverbindlich und gelten als nur annähernd vereinbart, soweit sie nicht von uns ausdrücklich als verbindlich bezeichnet worden sind. Bei unverbindlichen Lieferterminen gilt eine Lieferung innerhalb von 14 Tage nach der angegebenen Lieferzeit auf jeden Fall noch als rechtzeitig.

5.2 Falls wir schuldhaft eine ausdrücklich vereinbarte Frist nicht einhalten können oder aus sonstigen Gründen in Verzug geraten, hat uns der Käufer eine angemessene Nachfrist zu gewähren. Nach fruchtlosem Ablauf dieser Nachfrist ist der Käufer berechtigt, vom Vertrag zurückzutreten.

5.3 Wird uns die Leistung aufgrund höherer Gewalt oder aus anderen außergewöhnlichen und unverschuldeten Umständen ganz oder teilweise vorübergehend unmöglich oder erheblich erschwert, so verlängert sich die vereinbarte Lieferzeit um die Dauer des Leistungshindernisses. Gleiches gilt für eine gesetzliche oder vom Käufer gesetzte Frist für die Leistungserbringung, insbesondere für Nachfristen bei Verzug.

5.4 Vor Ablauf der gemäß Absatz 3 verlängerten Lieferzeit bzw. Leistungsfrist ist der Käufer weder zum Rücktritt noch zum Schadensersatz berechtigt. Dauert das Leistungshindernis länger als 3 Monate an, sind sowohl der Käufer als auch wir zum Rücktritt berechtigt, soweit der Vertrag noch nicht durchgeführt ist. Ist der Käufer vertraglich oder gesetzlich (z.B. wegen Interessewegfall) ohne Nachfristsetzung zum Rücktritt berechtigt, so bleibt dieses Recht unberührt.

5.5 Bei einem etwaigen Lieferverzug, soweit er nicht auf Vorsatz oder grober Fahrlässigkeit beruht, sind Schadensersatzansprüche jeder Art ausgeschlossen.

6. Versand und Transportrisiko

6.1 Die Lieferung erfolgt ab Lager, wo auch der Erfüllungsort für die Lieferung und eine etwaige Nacherfüllung ist. Auf Verlangen und Kosten des Kunden wird die Ware an einen anderen Bestimmungsort versandt (Versendungskauf). Soweit nicht etwas anderes vereinbart ist, sind wir berechtigt, die Art der Versendung (insbesondere Transportunternehmen, Versandweg, Verpackung) selbst zu bestimmen.

6.2 Die Gefahr des zufälligen Untergangs und der zufälligen Verschlechterung der Ware geht spätestens mit der Übergabe auf den Kunden über. Beim Versendungskauf geht jedoch die Gefahr des zufälligen Untergangs und der zufälligen Verschlechterung der Ware sowie die Verzögerungsgefahr bereits mit Auslieferung der Ware an den Spediteur, den Frachtführer oder der sonst zur Ausführung der Versendung bestimmten Person oder Anstalt über. Soweit eine Abnahme vereinbart ist, ist diese für den Gefahrübergang maßgebend. Auch im Übrigen gelten für eine vereinbarte Abnahme die gesetzlichen Vorschriften des Werkvertragsrechts entsprechend. Der Übergabe bzw. Abnahme steht es gleich, wenn der Kunde im Verzug der Annahme ist.

6.3 Kommt der Kunde in Annahmeverzug, unterlässt er eine Mitwirkungshandlung oder verzögert sich unsere Lieferung aus anderen, vom Kunden zu vertretenden Gründen, so sind wir berechtigt, Ersatz des hieraus entstehenden Schadens einschließlich Mehraufwendungen (z.B. Lagerkosten) zu verlangen.

6.4 Sofern nicht ausdrücklich schriftlich etwas anderes vereinbart wurde, sind wir zu Teillieferungen in zumutbarem Umfang berechtigt.

6.5 Vom Kunden gewünschte telefonische, Telefax oder E-Mail übermittelte Avisierung der Lieferung berechnen wir mit 7,50 EUR

7. Zahlungsbedingungen

7.1 Unsere Rechnungen sind innerhalb von 10 Tagen ab Rechnungsdatum mit 2 % Skonto oder innerhalb von 30 Tagen ohne Abzug zahlbar.

7.2 Der Käufer kommt auch ohne eine Mahnung unsererseits in Verzug, wenn er den Kaufpreis nicht innerhalb von 30 Tagen nach Fälligkeit und Zugang der Rechnung oder einer gleichwertigen Zahlungsaufstellung zahlt.

7.3 Gerät der Käufer mit einer Zahlung in Verzug, werden seine sämtlichen Zahlungsverpflichtungen aus der Geschäftsverbindung mit uns sofort fällig. In diesem Fall sind wir berechtigt, von dem betreffenden Zeitpunkt an Zinsen in gesetzlich festgelegter Höhe zu verlangen. Der Nachweis eines höheren Schadens durch den Verkäufer bleibt vorbehalten.

7.4 Der Käufer ist zur Aufrechnung, auch wenn Mängelrügen oder Gegenansprüche geltend gemacht werden, nur berechtigt, wenn die Gegenansprüche rechtskräftig festgestellt, von dem Verkäufer anerkannt wurden oder unstreitig sind. Zur Ausübung eines Zurückbehaltungsrechts ist der Käufer nur befugt, wenn sein Gegenanspruch auf demselben Kaufvertrag beruht.

8. Haftung

8.1 Angaben über Eigenschaften von Waren, sowie Hinweise auf technische Normen in Katalogen oder sonstigen Werbemitteln und unseren Preislisten dienen lediglich der Beschreibung und begründen ohne eine ausdrückliche Bezugnahme in der Auftragsbestätigung beziehungsweise im Vertrag noch keine Beschaffenheitsgarantie.

8.2 Wir sind nicht zur Gewährleistung verpflichtet, wenn der Käufer einen offensichtlichen Mangel nicht unverzüglich schriftlich gerügt hat. Bei versteckten Mängeln, deren Entdeckung auch bei sorgfältiger Ausübung der Pflichten des Bestellers nach § 377 HGB nicht möglich war, ist die Rüge unverzüglich nach Feststellung zu erheben. Soweit ein von uns zu vertretender Mangel an der Ware vorliegt und von dem Käufer rechtzeitig schriftlich gerügt wurde, sind wir – unter Ausschluss der Rechte des Käufers von dem Vertrag zurückzutreten oder den Kaufpreis herabzusetzen – zur Nacherfüllung verpflichtet, es sei denn, dass wir aufgrund der gesetzlichen Regelung zur Verweigerung der Nacherfüllung berechtigt sind. Der Käufer hat uns für jeden einzelnen Mangel eine angemessene Frist zur Nacherfüllung zu gewähren.

8.3 Die Nacherfüllung kann nach der Wahl des Käufers durch Beseitigung des Mangels oder Lieferung einer neuen Ware erfolgen. Wir sind berechtigt, die von dem Käufer gewählte Art der Nacherfüllung zu verweigern, wenn sie nur mit unverhältnismäßigen Kosten verbunden ist. Während der Nacherfüllung sind die Herabsetzung des Kaufpreises oder der Rücktritt vom Vertrag durch den Käufer ausgeschlossen. Eine Nachbesserung gilt mit dem zweiten vergeblichen Versuch als fehlgeschlagen. Ist die Nacherfüllung fehlgeschlagen oder hat der Verkäufer die Nacherfüllung insgesamt verweigert, kann der Käufer nach seiner Wahl Herabsetzung des Kaufpreises (Minderung) verlangen oder den Rücktritt vom Vertrag erklären.

8.4 Schadensersatzansprüche zu den nachfolgenden Bedingungen wegen des Mangels kann der Käufer erst geltend machen, wenn die Nacherfüllung fehlgeschlagen ist oder die Nacherfüllung von uns verweigert wird. Das Recht des Käufers zur Geltendmachung von weitergehenden Schadensersatzansprüchen zu den nachfolgenden Bedingungen bleibt davon unberührt.

8.5 Für vorsätzliche oder grob fahrlässige Pflichtverletzungen sowie für Schäden aus einer Verletzung des Lebens, des Körpers oder der Gesundheit haften wir uneingeschränkt nach den gesetzlichen Vorschriften. Im Übrigen haften wir nur, wenn die verletzte Vertragspflicht für das Erreichen des Vertragszwecks erkennbar von wesentlicher Bedeutung ist, und nur begrenzt bis zur Höhe des typischerweise vorhersehbaren Schadens.

8.6 Die Haftungsbeschränkung nach Absatz 5 gilt entsprechend für andere als vertragliche Schadensersatzansprüche, insbesondere Ansprüche aus unerlaubter Handlung, mit Ausnahme der Ansprüche nach dem Produkthaftungsgesetz. Sie gilt ferner auch zugunsten unserer Angestellten, Arbeitnehmer, Mitarbeiter, Vertreter und Erfüllungsgehilfen.

8.7 Soweit wir bezüglich der Ware oder Teile derselben eine Beschaffenheits- und/oder Haltbarkeitsgarantie abgegeben hat, haften wir auch im Rahmen dieser Garantie. Für Schäden, die auf dem Fehlen der garantierten Beschaffenheit oder Haltbarkeit beruhen, aber nicht unmittelbar an der Ware eintreten, haften wir allerdings nur dann, wenn das Risiko eines solchen Schadens ersichtlich von der Beschaffenheits- und Haltbarkeitsgarantie erfasst ist

8.8 Eine weitergehende Haftung ist ohne Rücksicht auf die Rechtsnatur des geltend gemachten Anspruchs ausgeschlossen. Soweit die Haftung des Verkäufers ausgeschlossen oder beschränkt ist, gilt dies auch für die persönliche Haftung seiner Angestellten, Arbeitnehmer, Mitarbeiter, Vertreter und Erfüllungsgehilfen.

8.9 Alle Mängelansprüche verjähren 24 Monate nach Gefahrübergang, soweit gemäß §§ 438 I Nr. 2, 479 I und 634 a I Nr. 2 BGB keine längeren Fristen zwingend vorgeschrieben sind.

9. Eigentumsvorbehalt

9.1 Wir behalten uns das Eigentum an der Ware vor (Vorbehaltsware), bis zum Eingang aller Zahlungen aus dem Kaufvertrag. Die gelieferten Waren gehen erst dann in das Eigentum des Käufers über, wenn dieser seine gesamten Verbindlichkeiten aus der Geschäftsverbindung einschließlich Nebenforderungen, Schadensersatzansprüchen und Einlösungen von Schecks und Wechseln erfüllt hat. Im Fall des Scheck-Wechsel-Verfahrens erlischt der Eigentumsvorbehalt in all seinen hier aufgeführten Formen nicht schon mit der Scheckzahlung, sondern erst mit der Einlösung des Wechsels.

9.2 Der Käufer hat uns von allen Zugriffen Dritter, insbesondere von Zwangsvollstreckungsmaßnahmen sowie sonstigen Beeinträchtigungen seines Eigentums unverzüglich schriftlich zu unterrichten. Der Käufer hat uns alle Schäden und Kosten zu ersetzen, die durch einen Verstoß gegen diese Verpflichtung und durch erforderliche Maßnahmen zum Schutz gegen Zugriffe Dritter entstehen.

9.3 Kommt der Käufer seiner Zahlungsverpflichtung trotz einer Mahnung unsererseits nicht nach, so können wir die Herausgabe der noch in seinem Eigentum stehenden Vorbehaltsware ohne vorherige Fristsetzung verlangen. Die dabei anfallenden Transportkosten trägt der Käufer. In der Pfändung der Vorbehaltssache durch uns liegt stets ein Rücktritt vom Vertrag. Wir sind nach Rückbehalt der Vorbehaltsware zu deren Verwertung befugt. Der Verwertungserlös wird mit unseren offenen Forderungen aufgerechnet.

10. Erfüllungsort

Der Erfüllungsort für Zahlungen ist Bräunlingen, für unsere Warenlieferungen der Versandort.

11. Datenverarbeitung

Der Käufer ist damit einverstanden, dass wir die im Zusammenhang mit der Geschäftsbeziehung erhaltenen Daten über den Käufer unter Beachtung des Bundesdatenschutzgesetzes für die Erfüllung eigener Geschäftszwecke verarbeiten, insbesondere speichern oder an eine Kreditschutzorganisation übermitteln, soweit dies im Rahmen der Zweckbestimmung des Vertrages erfolgt oder zur Wahrung unserer berechtigten Interessen erforderlich ist und kein Grund zu der Annahme besteht, dass das schutzwürdige Interesse des Käufers an dem Ausschluss der Verarbeitung, insbesondere der Übermittlung, dieser Daten überwiegt.

12. Salvatorische Klausel

Änderungen oder Ergänzungen des Vertrages oder dieser Allgemeinen Geschäftsbedingungen bedürfen zu ihrer Wirksamkeit der schriftlichen Form. Sollte eine Regelung dieser Allgemeinen Liefer- und Zahlungsbedingungen unwirksam oder undurchführbar sein oder werden, so berührt dies die Wirksamkeit der Allgemeinen Liefer- und Zahlungsbedingungen im Übrigen nicht.

13. Gerichtsstand und anzuwendendes Recht

13.1 Für das Vertragsverhältnis zwischen dem Käufer und uns gilt ausschließlich das Recht der Bundesrepublik Deutschland, auch wenn der Käufer seinen Wohn- oder Geschäftssitz im Ausland hat. Die Anwendung des einheitlichen Gesetzes über den internationalen Kauf beweglicher Sachen sowie des Gesetzes über den Abschluss von internationalen Kaufverträgen über bewegliche Sachen ist ausgeschlossen.

13.2 Der Käufer ist nicht berechtigt, Ansprüche aus dem Kaufvertrag ohne Einwilligung des Verkäufers abzutreten.

13.3 Ist der Käufer Kaufmann, juristische Person des öffentlichen Rechts oder ein öffentlich-rechtliches Sondervermögen, so ist Gerichtsstand für beide Teile – auch für Wechsel- und Scheckklagen – Donaueschingen. Wir sind jedoch auch berechtigt, den Käufer an seinem allgemeinen Gerichtsstand zu verklagen.

Inhaltsverzeichnis nach Produktnamen

Bezeichnung	Seite
4-Fuß	368-370, 372-373, 383-385, 393, 429, 453, 455
4-Fuß-Tisch	368-370, 372-373, 383-385, 393, 429, 453, 455
6-Eck-Werkbank	232-233
8-Eck-Werkbank	234-235
A	
Abdeckplatte	67, 102, 488-490, 492, 496
Abfallbehälter	477, 481
Ablage 3. Ebene	241, 346
Ablagebox	315, 411, 491, 497
Ablageplatte	315
Abrollbock	430
Abrollrand	67, 102, 315, 488-490, 492-493, 496
Abstellboden	139
Achssatz	428
After Sales Service	20
A-Fuß	34
AGB	606
Aktenregal	577
Anschlag	326
Anti-Ermüdungsmatte	458
Anti-Rutschmatte	66, 103
Aqurado	106-107
Arbeitshocker	565-566
Arbeits-Montage-Gestell (AMG)	521
Arbeitsplatte	
- Buche-Multiplex	435-438
- EGB-leitfähig	517, 568, 570, 574
- Kunststoffplatte	441
- MDF-Platte	440-442
- mit Stahlabdeckung/-kante	437
- Rotbuche	397, 403, 435, 438
- Spankernplatte melaminharz beschichtet	397, 403
Arbeitsplatzleuchte	302-306, 309, 376
Arbeitsplatzmatte	255
Arbeitsplatzsysteme	392-433
Arbeitsstuhl	562, 568-573
Armlehne	466-467
Artwerkstatt	18-19
Aufbaustativ	339, 352-354, 410
Auflagetablar	477, 481
Ausstech-Werkzeug	108, 482
Auszugsboden für Flügeltürenschrank	167
Automatisierung	12-13
B	
Befestigungsholm für Packtisch	419
Behälterträger	299, 514
Beistelltisch	429
Beleuchtung	170, 265, 300-301, 375
Beratung	22, 24
Bereitstellungsrutsche	288
Beschriftungsstreifen	64, 98
Bestückungswagen	445, 454, 464, 469, 514, 516, 518
Bildschirmaufsatzgehäuse	508, 510-513
Bithalter	314, 319
Blendenbeschriftung	29
Bockrolle	470, 471, 473, 479, 494, 496
Bodenverankerung	124, 370, 409
Bohrer- /Innensechskanthalter	314, 316, 318, 319
C	
C-Fuß	361-364, 366-367, 383, 386-387, 393, 452, 454
C-Fuß-Tisch	361-364, 366-367, 383, 386-387, 393, 452, 454
Chip	111, 121
CNC	3, 30, 39, 134-135, 139, 148-175
- Arbeitsplatz	160
- Baukastensystem	84, 92, 149-150
- Flügeltürenschrank	164-167
- Kastenwerkbank	159
- Magazin-Hochschrank	163
- Mobile Werkbänke	163
- Reihenwerkbank	158-159,
- Rollladenschrank	162
- Rotarex®	168-171
- Schublade	103, 161, 163, 262-263, 347, 378, 559
- Schubladenschrank	158, 162
- Transportwagen	172-175
- Wagen	173-174
- Werkstattwagen	172
- Zubehör	157, 167
CNC Aufhängung	139
CNC-Drehrahmen	169, 171
CNC-Schubladenrahmen SR	134-135, 155, 161
CNC-Tischaufsatzgestell (TAG)	154
CNC-Werkzeugaufnahmeboden (WAB)	175
CNC-Werkzeugaufnahmerahmen (WAR)	162-165, 167
CNC-Werkzeugaufnahmeträger (WAT)	134, 135, 156, 161
CNC-Werkzeugeinsätze	152-153
Computerschrank	508
Computerwagen	510-513
D	
Desinfektions	528-530
Desinfektionsmittelspender	529
Diagonalkreuz	125
Distanzleiste für Kunststoffeinteilung	104, 105
Dokumentenhalter	286-287, 299, 355, 410, 477, 481

Bezeichnung	Seite
Dosenhalter	477, 481, 491
Drehhocker	566
Drehteller	241-243, 454
Druckerauszug	418-419
Druckluft	229, 239, 283, 354
Durchschubsicherung	581

E

Eckplatte	345, 378, 380, 381
Eckplattenstütze	332
Eckregal	579
Eckschrank	230
Einrichtung	28
Einteilungsmaterial	
- für maxmobile 1	104-109
- für maxmobile 2	104-109
- für T500 R 18-16	51, 65, 66
- für T500 R 24-16	57, 65, 66
- für T500 R 36-16	63, 65, 66
- für T736 R 18-24	75, 98, 99
- für T736 R 24-24	83, 98, 99
- für T736 R 36-24	91, 98, 99
- für T736 R 48-24	97, 98, 99
Elektrode	447-451
Energieaufsatz für Gruppenarbeitsplatz	233, 235
Energieblock	228-229
Energiekanal	237-238, 265, 281-284, 376
Energiekanalhalterung	238, 281, 283, 376
Erdungsbaustein	457
Erdungsbox	457
Erdungsklemmleiste	457
Erdungsleitung	457
ergoliner	387,389
Ergonomie	31-32
Ersatzteile	104-105, 110-113
E-Schloss	110-113, 121
ESD	
- Arbeitsplatz	16, 33, 160, 300, 398, 404, 408, 447, 561
- Bestückungswagen	445, 454, 464, 514, 516, 518
- Mess- und Prüfgerät	450
- Stuhl	463
- Zubehör	457
Euro-Lagerkästen	248, 515
Expanderrolle	370, 429, 471

F

Fachboden	
- für Flügel- und Schiebetürenschränke	538-540, 547, 559
- für Mobile Werkbänke	502-504, 506
- für MRS®	126
- für Multi-Wand-Aufbau	423, 425
- für Packtische	422, 424, 426
- für Regale	578-581
- für Schubladenschränke	67, 103, 470
- für Wandhängeschrank	252, 253
- für Werkbänke	184-196
- für workergo	376
- für workline	353
Fachbodenhalter für Rolladenschrank und CNC-Rahmen	162
Fächerschrank	589
Fachhandel	22
Farben	27
Federzug	276, 411
Federzugbalancer	276
Fertigung	20
Feuergeschützter Schrank	547
Feuerwehrschrank	597
FI-Schutzschalter	285
Flaschenhalter	315, 411, 531
Flex-Box	257-260, 531
Flügeltüre	
- für maxmobile	471
- für Mobile Werkbank	502-504, 506
- für MRS®	140
- für Werkbank	184-196
Flügeltürenschrank	164-167, 520, 538-540
Folienbeschriftung	29
Führungsschiene für workline	357
Führungswinkel für workline	357
Fußgestell	220-221
- 4-Fuß	34-35
- C-Fuß	34-35
Fußstütze	256, 346, 569, 574

G

Gabel-/Gabelring-Schlüssel - Box	107
Garantie	21
Garderobenschrank	590-593
Geräteschiene	277, 375-376
Gitterwagen	527
Gleiter	411
Greifraumoptimierung	151
Grundtisch	
- 4-Fuß	361, 368-370, 372-373, 383-385, 393, 429, 453, 455
- C-Fuß	361-364, 366-367, 383, 386-387, 393, 452, 454
Gruppenarbeitsplatz	232-235

Inhaltsverzeichnis nach Produktnamen

Bezeichnung	Seite
H	
Hakensortiment	315-319
Halbfachboden	138-139
Haltebügel für gelochte Fachböden	425
Haltebügel für MRS®	139
Halteschiene für Sichtlagerkästen	476, 531, 543
Handgelenkarmband	447
Handschalter Memory	367, 374, 384, 386, 396, 402
Hängeregisterrahmen	538-540
Hängeschublade	261, 327
Hocker	465
Höhenverstellbare Schwerlasttische	393
Höhenverstellung	
- Elektrisch	342-345, 380-381, 420
- Klemmfeststellung	342-345, 348-349, 380-381
- Kurbelverstellung	342-345, 348-349
- Nachrüstsatz	344
- Rasterverstellung	323
Holzplatte für maxmobile	477, 481
Hub-Senkfahrgestell	217
Hubwagensockel	67, 103,
hydline	31, 393, 406-409
I	
Imbusschlüsselbox	107
Individuelle Lösungen	22-27, 42-43
Industrie 4.0	10, 12, 14, 16
Infopoint	529
Infotafel	250
Info-Tasche	288
Innensechskanthalter	314, 319, 491
Installationsschutz	285
K	
Kabelhalter	315, 319
Kastenwerkbank	184-213
Kippschalter	239, 283
Kleinteilekästen	51, 57, 63, 75, 83, 91, 97, 105, 131, 133, 505
- einzelne Kleinteilekästen	104, 105
- Kleinteilekästen-Set	51, 57, 63, 75, 83, 91, 97, 131, 133, 505
Klemmfeststellung	342-345, 348-349, 380-381
Kombinationshalter	314
Konfigurator	6
Kragarmregal	582-583
Kreuzbrücke	324, 332
Kubik	528-530
Kubik 5S	528
Kugeltisch	356
Kunststoffplatte	441
Kurbelverstellung	342-345, 348-349
L	
Lagerkasten	248, 249
Laptop-Tablar	477, 481
Laserschneiden	29
Laufwagen	276
LED Arbeitsplatzleuchte	303-304, 306
Lenkrolle	476, 480, 492-493, 500, 502-504, 506
L-Fuß	323
Lift für Schraubstock	242, 245
Lochplattenaufbau	477, 481
Lochseitenwand	256, 477, 481
Lochwand	138-139, 279, 294, 299, 312, 317
Lupenleuchte	310
M	
Magnete	313
Magnethalter	313
Magnetrahmen	251
Magnetwand	279, 294
Marktsegmente	9
Maschinenhalter	313, 319, 497
Mausablage	511, 513
maxmobile	469-485
maxmobile - Werkzeugsatz	477, 481
MDF-Werkzeugplatten	100
Mehrzweckschrank	588, 602
Mess- und Prüfgerät	450
Messschieberbox	107
Metalleinteilung	
- einzelne Metalleinteilungselemente	64, 98
- Metalleinteilung-Set	51, 57, 63, 75, 83, 91, 97, 131, 133
Mittelfachschiene	64
Mobile	
- CNC-Werkbank	161
- Computer-, Mess- und Prüfplätze	469
- Schubladenschrank	486-497
- Werkbank	498-507
- Werkstattwagen	172, 493
- workergo	584-585
- workline	584-585
- workraster	532-535
Mobile Office	509
Mobile-Logistik-Systeme	466
Mobilzusatz nachrüstbar	67, 103, 216, 370, 413, 429,
Monitoraufsatzgehäuse	508, 510-513
Monitorhalterung	279, 287, 290-291, 312, 355, 376, 423, 427

Bezeichnung	Seite
Montage	21
Montageblock	157
Montage-Fix	297
Montagewinkel	157, 161
MRS® - Modulares Regal System	114
Muldenkipper	522
Muldenplatten	
- einzelne Muldenplatten	104
- Muldenplatten-Set	51, 57, 63, 75, 83, 91, 97, 131, 133
Muldensteckwände	104
Müllbeutelhalter für Lochplatte	317
Multi-Funktionsschrank	542-543
Multimediabox	107
Multi-Wagen	464, 514-515
Multi-Wand-Aufbau	264-278
N	
Niveauausgleichsplatte	124
Noppenmatte	106
Not-Aus-Schalter	229, 239, 283
Nusshalter	314, 319
O	
Obergestell	277, 375-376
Objektberatung	22-25
Ordnerhalter	288, 317
P	
Packtisch	414
Palettenregal	581
PC-Halterung	272
pCon-Zeichenprogramm	25
Pendeltür	230
Piktogrammübersicht	30
PinCode	110-113, 120 -121, 180-181
Planung	7, 24
Plattenabdeckung	237
Plattenverbinder	435, 442
powerline	393, 395-396, 398, 401-402, 404-405
Produktion	20,
Produktsortiment	8
Prospekthalter	317, 491
Pultaufsatz	520
Putz,- Material- und Kleiderschrank	602
R	
Rahmenaufsatz	241
Rammschutz	581
Rastereinteilung	36, 43, 177-178, 340, 472, 486, 494

Bezeichnung	Seite
Raumplanung	22
Regal	575-585
Reihenwerkbank	218-229
RFID	110-113, 120-121, 180-181, 545
Riffelgummiauflage	51, 57, 63, 66, 103
Ringschlüsselhalter	314, 318
Rohrhalter	314-315
Röllchenbahn	324, 335, 356
Rollenausführungen	469-471
Rollenbahn	334-335, 358-359
Rollenhalter	317, 411, 423, 531
Rollladenschrank	162-163, 288
Rolluntersatz	520
Rollwagen	516-519
RotaRex®	168
Rückbrett	439, 503-504, 506
Rückwand	125, 202, 206, 210
Rundhalter	138, 313, 319, 497
S	
Sägenhalter	315
Scannerhalter	425
Schiebegriff	67, 103
Schiebetürenschrank	559-560
Schlauchhalter	317
Schließ-Systeme	120, 121
Schlitzwand	279, 287, 410
Schneidständer	415, 430
Schräghaken	313, 319
Schrank	
- Feuergeschützter Schrank	549
- Flügeltürenschrank	164-167, 520, 538-540
- Multi-Funktionsschrank	542-543
- Schiebetürenschrank	559-560
- Schrank mit Sichtfenster	553, 556, 557
- Schwerlastschrank	552
- Sichtlagerkastenschrank	546
- Umweltschrank	549, 550
Schraubendreherbox	107
Schraubendreherhalter	314, 319
Schraubenschlüsselhalter	314, 318
Schraubstock	242-243, 245
Schreibtafel	526
Schublade	
- CNC-Schublade	134, 135, 155
- für Flügeltürenschrank	167
- für maxmobile	471
- für Rollladenschrank	162
- für Schubladenschrank/Werkbank/MRS®	47, 53, 59, 63 71, 77, 85, 93,

Inhaltsverzeichnis nach Produktnamen

Bezeichnung	Seite
Schubladenschrank	
- CNC	158-162
- Mobiler Schubladenschrank	491-492
- T500	44-67
- T736	68-101
Schwenkarm	286-288, 298, 355, 376, 410
Schwenkarmhalter	286
Schwenkrahmen	286-287, 292-295, 355, 410
Schwerlastschrank	552
Schwerlasttisch	398, 406, 409, 412-413
Seitenabschlusswand	125
Seitenblech	126
Seitenblende	477, 481
Seitenklappe	480
Service	7, 17, 20
Service Hotline	20
Artwerkstatt	18
Sicherungsautomat	285
Sichtlagerkasten	237, 249, 279, 287, 299, 312, 410, 460-461, 476 491, 493, 497, 531, 542-543, 546-547
Siebdruck	29
Sitzbank	587, 593-594, 598, 601
Soft-Close	68, 72, 74, 78, 80, 82, 86, 88, 90
Sortierrack	251
Spiralbohrerbox	107
Spiralkabel	457
Spulenhalter	314
Standardfarben	27
Standsitz	465
Stapelhocker	567
Stapelkasten	248-249
Stativ	354, 398-399, 410
Steckdosenleiste	229, 239, 284, 399, 410
Steckschlüsselbox	107
Stehhilfe	569
Stifthalter/-köcher	317, 319
Stuhl	568-573
Stützfuß	332

T

T500	
- Individuelle Ausstattung	64-87
- Mobile	486-493
- Schubladenschrank	42-62
T736	
- Individuelle Ausstattung	98-99
- Mobile	494-497
- Schubladenschrank	68-98
Tablet Halterung	288, 291, 298
Tastaturauszug	256, 261, 288, 423
Thekenklappe	230
Tischwaage	431
Tischwagen	523-524
Tragbodensatz mit Zylinderschloss MRS®	129, 136
Tragrahmen MRS®	124
Tragsäule	286, 288, 294, 427
Tragsäulenprofil	276, 292, 296, 350, 423, 425
Transportwagen	172-175
Traverse	139, 279, 332, 423
Trennblech MRS®	126
Trennwand	65, 99, 562-563
TSM®	10, 12-13
TÜV	21

U

Umweltschrank	549, 550
Uni-Fachboden MRS®	127
Universalleuchte	301, 302
Universalzubehör	237, 241, 256
Unterbauschrank workergo	376
Unterbauschrank workline	345
Unterhängeblock workline	347
Unterhängeblock workraster	333
Unterhängeschrank Werkbänke	255
Unternehmen	4, 5, 7

V

Vertikalauszug	136, 138-139, 143
Vielzweckregal	576
Vitrinenschrank	541

W

Waage	429
Wandabschluss	122
Wandhängeschrank	252
Wanne für Transportwagen	526
Weitspannregal	580
Werkbank	
- 6-Eck/8-Eck	232, 234
- CNC	158-160
- Kastenwerkbank	184-213
- Mobile Werkbank	498-507
- Reihenwerkbank	158-159
Werkbankabdeckung	67, 102
Werkbankhalterung	311
Werkbankplatte	331, 335, 337, 380-381, 397, 403
Werkbankplattenabschluss	435, 439
Werkstattwagen	172, 493
Werkstückträger	326, 332, 357
Werkstückträgerschiene	357

Bezeichnung	Seite
Werkzeugaufnahmebox	314
Werkzeughalter	138, 313-315, 319, 411
Werkzeugklemme	138, 313, 497
workalu	31, 415, 432-433
workergo	3, 31, 34, 39, 360-381, 429, 445, 452-455, 471, 585
workergo ESD	450
workergo-Mobile	370
workline	3, 31, 34, 39, 324, 338-359, 445, 456, 585
workline ESD	454
workraster	3, 31, 39, 320-337, 445, 455, 469, 532-535, 585
workraster ESD	453
workraster-Mobile	532-535

Z

Bezeichnung	Seite
Zangenhalter	138, 313, 319
Zeichentasche	526
Zertifikate	7
Zertifizierung	7
Zinkblechabdeckung	526
Zwischenwand MRS®	125

Inhaltsverzeichnis nach Artikel-Nummern

Art.-Nr.	Seite
130	83,131
30.050.050	99
01.032	262
01.033	262,378
01.034	262,378
01.035	262,354
01.040	46
01.040M125	488
01.040M80	488
01.0411	46
01.0412	46
01.0413	46
01.0414	46
01.0415	46
01.044	46
01.045	46
01.046	46
01.046.008	67
01.046.009	67,510
01.046.012	67,538
01.046M125	488
01.046M80	488
01.047	46
01.047M125	488
01.047M80	488
01.048	46
01.048M125	488
01.048M80	488
01.049	46
01.049M125	488
01.049M80	488
01.050.001	110,120,121
01.050.002	110
01.050.003	110
01.050.005B	110
01.050.007-1	98
01.050.009	103
01.050.012	103
01.050.013	102,224,226
01.050.550EL	224,226
01.050.550ER	224,226
01.050.700EL	101,224,226
01.050.700ER	101,224,226
01.050.800EL	101
01.050.800ER	101
01.050.900EL	101
01.050.900ER	101
01.052	262
01.0520	263,378
01.053	262,378
01.053.007-1	64
01.053.450E	184,188
01.053.500E	493,500
01.053.600E	184,188
01.053.700E	66, 492
01.053.800E	66
01.053.900E	66
01.0530	263,378
01.054	262,378
01.0540	263,378
01.055	262,354
01.060	52
01.060M125	489
01.060M80	489
01.0611	52
01.0612	52
01.0613	52
01.0614	52
01.0615	52
01.065	52
01.066	52
01.066M125	489
01.066M80	489
01.067	52
01.067M125	489
01.067M80	489
01.068	52
01.068.007-1	64
01.068.008	67
01.068.009	67,510
01.068.012	67,539
01.068.450E	186,188
01.068.600E	186,188
01.068.700E	66
01.068.800E	66
01.068.900E	66
01.068M125	489
01.068M80	489
01.069	52
01.069M125	489
01.069M80	489
01.070.007-1	98
01.070.009	103
01.070.012	103
01.070.013	102
01.070.700EL	101
01.070.700ER	101
01.070.800EL	101
01.070.800ER	101
01.070.900EL	101
01.070.900ER	101
01.090	58
01.090M125	490
01.090M80	490
01.0911	58
01.0912	58
01.0913	58
01.0914	58
01.0915	58
01.095	58
01.096	58
01.096M125	490
01.096M80	490
01.097	58
01.097M125	490
01.097M80	490
01.098	58
01.098.007-1	64
01.098.008	67
01.098.009	67,509,510
01.098.012	67,540
01.098.700E	66
01.098.800E	66
01.098.900E	66
01.098.BLFL	66
01.098M125	490
01.098M80	490
01.099	58
01.099M125	490
01.099M80	490
01.100.007-1	98
01.100.009	103
01.100.012	103
01.100.013	102
01.100.700E	101
01.100.800E	101
01.100.900E	101
01.100.BLFL	101
01.130.007-1	98
01.130.012	103
01.130.013	102
01.130.700E	101
01.130.800E	101
01.130.900E	101
01.130.BLFL	101
01.ASF50-M8	67,103
01-00206	162
011057364TRA	102
011307364TRA	102
014500221	249
014500222	249
014500223	249
014500224	249
014500225	249
0153504TRA	67
015500221	249
015500222	249
015500223	249
015500224	249
015500225	249
015557364TRA	102
016500221	249
016500222	249
016500223	249
016500224	249
016500225	249
0168504TRA	67
017057364TRA	102
017500221	249
017500222	249
017500223	249
017500224	249
017500225	249
018500221	249
018500222	249
018500223	249
018500224	249
018500225	249
019500221	249
019500222	249
019500223	249
019500224	249
019500225	249
0198504TRA	67
01ESCHLOSSPS	111,121
01ESCHLOSSVS	111,121
01NIPINFL2	113,120,181
01NIPINFLLI	113,120,181
01NIPINFLRE	113,120,181
01NIPINSLAUF	113,120,181
01NIPINSLEIN	113,120,181
01NIPINSLEINV	121
01NIPINSLEINZ	113,120,181
01NIRFIDFL2	113,120,181
01NIRFIDFLLI	113,120,181
01NIRFIDFLRE	113,120,181
01NIRFIDSLAUF	113,120,181
01NIRFIDSLEIN	113,120,181
01NIRFIDSLEINV	121
01NIRFIDSLEINZ	113,120,181
01PINFL2	112,120,180
01PINFLLI	112,120,180
01PINFLRE	112,120,180
01PINSLAUF	112,120,180
01PINSLEIN	112,120,180
01PINSLEINV	120,121
01PINSLEINZ	112,120,180

Art.-Nr.	Seite
01RFIDFL2	113,120,180
01RFIDFLLI	113,120,180
01RFIDFLRE	113,120,180
01RFIDSLAUF	113,120,180
01RFIDSLEIN	113,120,180
01RFIDSLEINV	120,121
01RFIDSLEINZ	113,120,180
02.092.01	174
02.092.02	174
02.095.03 VA	162,163
02.1000.1	169
02.1000.2	169
02.1000.3	169
02.1080.4V	162
02.117.04.01	165
02.118.05.01	164
02.140V	158
02.33.87.60	134,135,157,161,172
02.560.31	157
02.560.41	157
02.560.51	157
02.580.05V	172
02.580V86	159
02.705.30	157
02.705.40	157
02.705.50	157
02.708.100	157
02.708.32	157
02.708.40	157
02.708.50	157
02.708.63	157
02.708.80	157
02.709.25	157
02.709.30	157
02.709.40	157
02.709.50	157
02.780.04V	172
02.85.01	173
02.85.06	173
02.85.07	173
02.85.08	173
02.86.01	173
02.86.07	173
02.8705.100	156,161,172,174
02.8705.200	154
02.8705.400	154,160
02.8705.500	
02.8707.100	134,156,160,172,173,174
02.8707.200	154
02.8707.400	154
02.8707.500	134,155,160,172
02.8708.100	156
02.8710.100	135,156,173
02.8710.500	135,155
02.88.00	174
02.88.01	174
02.89.01	163
02.89.WAT.01	157,160,161
02.89W140	167
02.89WAR9005	164,165,167
02.89WARA900	164,165,167
02.89WARG900	162,163
02.910.01	160,175
02.910.02	160,175
02.95.01	163
02.95.01.01	163
02.98.00	162
02.BELROT	170
02.R01	169

Art.-Nr.	Seite
02.R560130	171
02.R560140	171
02.R560150	171
02.R560225	171
02.R560230	171
02.R560240	171
02.R560250	171
02.R560330	171
02.R560340	171
02.R560350	171
02.R570100	171
02.R570103	171
02.R570104	171
02.R570105	171
02.R570106	171
02.R570108	171
02.R5701100	171
02.R570132	171
02.R570140	171
02.R570150	171
02.R570163	171
02.R570180	171
02-00108	216
02-00109	216
02-00110	216
02-00113	216
02-00212	216
02-00218	216
02-00793	216
03.0.06.05KA	229
03.00.32	442
03.00.33	216
03.00.34	216,370,409
03.050.400EL	502
03.050.400ER	502
03.050.450L	190,194,196,198,204,206,208,212
03.050.450R	190,194,196,198,204,206,208,212
03.050.600	190,194,196,198,204,206,208,212
03.055.00	215
03.055.001	190
03.055.001-9	190
03.055.00-9	215
03.055.01V	190
03.055.01V9	190
03.055.05V	190
03.055.05V9	190
03.055.06V	190
03.055.06V9	190
03.055.07V	191
03.055.07V9	191
03.055.08V	191
03.055.08V9	191
03.055.09V	191
03.055.09V9	191
03.055.10V	191
03.055.10V9	191
03.055.11V	191
03.055.11V9	191
03.055.12V	191
03.055.12V9	191
03.06.0100	247
03.06.0120	247
03.06.0125	247
03.06.0140	247
03.06.0150	247
03.06.0160	247
03.06.0180	247
03.06.1100	247
03.06.1120	247

Art.-Nr.	Seite
03.06.1125	247
03.06.1140	247
03.06.1150	247
03.06.1160	247
03.06.1180	247
03.06.2100	247
03.06.2120	247
03.06.2125	247
03.06.2140	247
03.06.2150	247
03.06.2160	247
03.06.2180	247
03.06.3100	247
03.06.3120	247
03.06.3125	247
03.06.3140	247
03.06.3150	247
03.06.3160	247
03.06.3180	247
03.06.4100	247
03.06.4125	247
03.06.4140	247
03.06.4150	247
03.06.5100	247
03.06.5125	247
03.06.5140	247
03.06.5150	247
03.068.103	220
03.068.103-75	220
03.068.221	220
03.068.221-75	220
03.070.400E	506
03.070.450L	192,200,202,210
03.070.450R	192,200,202,210
03.070.600	192,200,202,210
03.075.00	215
03.075.001	192
03.075.001-9	192
03.075.00-9	215
03.075.01V	192
03.075.01V9	192
03.075.03V	192
03.075.03V9	192
03.075.05V	193
03.075.05V9	193
03.075.06V	192
03.075.06V9	192
03.075.08V	193
03.075.08V9	193
03.075.09V	193
03.075.09V9	193
03.075.10V	193
03.075.10V9	193
03.075.11V	193
03.075.11V9	193
03.075.12V	193
03.075.12V9	193
03.098.103	221
03.098.103-75	221
03.098.221	221
03.098.221-75	221
03.1.06.06SA	229
03.10.00	215
03.10.000.6	413
03.10.001.6	413
03.10.001FB	413
03.10.00-9	215
03.10.14.01	375
03.10.25	436

Inhaltsverzeichnis nach Artikel-Nummern

Art.-Nr.	Seite
03.10.40	215,388,436
03.10.40RB	438
03.10.50	436
03.10.50RB	438
03.1000.03	563
03.1000.04	563
03.1000.13	563
03.1000.14	563
03.1000.30	562
03.1060.25	436
03.1060.40	388,436
03.1060.40RB	438
03.1060.50	436
03.1060.50RB	438
03.1090.25	436
03.1090.40	388,436
03.1090.40RB	438
03.1090.50	436
03.1090.50RB	438
03.1094.03	210
03.1094-00	192,200,202,210,506
03.1094-01	190,194,196,198,204,206,208,212
03.10SLT0.6	412
03.10SLT1.6	412
03.12.00	215
03.12.001	194
03.12.001-9	194
03.12.00-9	215
03.12.04V	195
03.12.04V9	195
03.12.05V	195
03.12.05V9	195
03.12.06V	195
03.12.06V9	195
03.12.07V	195
03.12.07V9	195
03.12.08V	195
03.12.08V9	195
03.12.13V	194
03.12.13V9	194
03.12.14.01	375
03.12.15V	194
03.12.15V9	194
03.12.17V	195
03.12.17V9	195
03.12.98	241
03.12/60.25	513
03.125.25	367,436
03.125.40	215,388,397,436
03.125.40RB	397,438
03.125.50	397,436
03.125.50RB	397,438
03.1260.25	367,436,509
03.1260.40	388,436
03.1260.40RB	438
03.1260.50	436
03.1260.50RB	438
03.1290.25	436
03.1290.40	388,436
03.1290.40RB	438
03.1290.50	436
03.1290.50RB	438
03.14.00	215
03.14.001	196
03.14.001-9	196
03.14.002	198
03.14.002-9	198
03.14.002-9GL	198
03.14.002GL	198
03.14.00-9	215
03.14.04V	197
03.14.04V9	197
03.14.05V	197
03.14.05V9	197
03.14.06V	197
03.14.06V9	197
03.14.07V	197
03.14.07V9	197
03.14.08V	197
03.14.08V9	197
03.14.11V	198
03.14.11V9	198
03.14.13V	196
03.14.13V9	196
03.14.16V	270
03.14.17V	196
03.14.17V9	196
03.14.21V	199
03.14.21V9	199
03.14.22V	199
03.14.22V9	199
03.14.23-LV	199
03.14.23-LV9	199
03.14.24-LV	199
03.14.24-LV9	199
03.14.26-LV	199
03.14.26-LV9	199
03.14.27-LV	199
03.14.27-LV9	199
03.14.30	214
03.14.30-9	214
03.14.30KS	260
03.14.31V	214
03.14.31V-9	214
03.14.32V	214
03.14.32V-9	214
03.14.33V	197,268
03.14.33V9	197
03.14.520V	272
03.15.000.2	222
03.15.000.3	222
03.15.000.6	413
03.15.000.E1	228
03.15.001	200
03.15.001.6	413
03.15.001-9	200
03.15.001FB	413
03.15.002	202
03.15.002-9	202
03.15.022V	202
03.15.022V9	202
03.15.026V	203
03.15.026V9	203
03.15.027V	203
03.15.027V9	203
03.15.028V	203
03.15.028V9	203
03.15.029V	203
03.15.029V9	203
03.15.030V	203
03.15.030V9	203
03.15.031V	203
03.15.031V9	203
03.15.07V	200
03.15.07V9	200
03.15.14.01	375,376, 389
03.15.21V	201
03.15.21V9	201
03.15.23V	201
03.15.23V9	201
03.15.25	367,373,436
03.15.31V	201
03.15.31V9	201
03.15.32V	201
03.15.32V9	201
03.15.37V	268
03.15.40	158,215,222,388,397,403,436
03.15.40.07	406
03.15.40HV	408,409
03.15.40HVS	406,408,409
03.15.40RB	397,403,438
03.15.41V	201
03.15.41V9	201
03.15.50	397,403,436
03.15.50HV	409
03.15.50HVS	409
03.15.50RB	397,403,438
03.15.520.1HVV	223
03.15.520.1V	223
03.15.520.2V	223
03.15.520HVV	223
03.15.535.2HVV	223
03.15.535.2V	223
03.15.54V	201
03.15.54V9	201
03.15.580.001	224
03.15.580.002	226
03.15.580.112V	227
03.15.580.202V	227
03.15.580.212V	227
03.15.580.222V	227
03.15.580.232V	227
03.15.580.2V	225
03.15.580.4V	225,269
03.15.580.5-1V	225
03.15.580.5V	224
03.15.580.6-1V	225
03.15.580.6V	225
03.15.580.7-1V	226
03.15.580.7V	224
03.15.580.8V	225
03.15.580.9E	228
03.15.580.9V	226
03.15.66	232
03.15.88	234
03.15.95	184,186,188,190,192,194,196,198,200
03.15.98	241
03.1560.25	220,367,373,436
03.1560.40	220,388,436
03.1560.40RB	438
03.1560.50	436
03.1560.50RB	438
03.1590.25	373,436
03.1590.40	388,403,436
03.1590.40RB	403,438
03.1590.50	403,436
03.1590.50RB	403,438
03.15SLT0.6	412
03.15SLT1.6	412
03.17.00	215
03.17.00-9	215
03.1760.25	436
03.1760.40	388,426
03.1760.50	436
03.1775.25	436
03.1775.40	215,388,436
03.1775.50	436
03.1790.25	436

Art.-Nr.	Seite
03.1790.40	388,436
03.1790.50	436
03.19.00	215
03.19.001	208
03.19.001-9	208
03.19.002	206
03.19.002-9	206
03.19.003	204
03.19.003-9	204
03.19.003-9GR	204
03.19.003GR	204
03.19.00-9	215
03.19.10V	205
03.19.10V9	205
03.19.11V	205
03.19.11V9	205
03.19.12V	204
03.19.12V9	204
03.19.13V	205
03.19.13V9	205
03.19.17V	205
03.19.17V9	205
03.19.18V	205
03.19.18V9	205
03.19.19V	205
03.19.19V9	205
03.19.24V	206
03.19.24V9	206
03.19.25V	207
03.19.25V9	207
03.19.27V	207
03.19.27V9	207
03.19.28V	207
03.19.28V9	207
03.19.29V	207
03.19.29V9	207
03.19.30	214
03.19.30-9	214
03.19.31V	214
03.19.31V-9	214
03.19.32.1V	214
03.19.32.1V-9	214
03.19.32V	208
03.19.32V9	208
03.19.33V	209
03.19.33V9	209
03.19.34V	209
03.19.34V9	209
03.19.35V	209
03.19.35V9	209
03.19.36V	209
03.19.36V9	209
03.19.37V	271
03.19.38V	271
03.19.42V	207
03.19.42V9	207
03.19.44V	209
03.19.44V9	209
03.19.45V	207
03.19.45V9	207
03.19.46V	209
03.19.46V9	209
03.20.000.2	222
03.20.000.3	222
03.20.000.6	413
03.20.000.E1	228
03.20.001	210
03.20.001.6	413
03.20.001-9	210

Art.-Nr.	Seite
03.20.001FB	413
03.20.03V	210
03.20.03V9	210
03.20.04V	211
03.20.04V9	211
03.20.11V	211
03.20.11V9	211
03.20.13V	211
03.20.13V9	211
03.20.14.01	375
03.20.14V	211
03.20.14V9	211
03.20.15V	211
03.20.15V9	211
03.20.16V	270
03.20.18V	211
03.20.18V9	211
03.20.25	367,373,436
03.20.34V86	159
03.20.34V96	159
03.20.40	158,160,215,222,388,397,403,436
03.20.40HV	409
03.20.40HVS	409
03.20.40RB	397,403,438
03.20.50	397,403,436
03.20.50HV	409
03.20.50HVS	409
03.20.50RB	397,403,438
03.20.520.1HVV	223
03.20.520.1V	223
03.20.520.2V	223
03.20.520HVV	223
03.20.535.2HVV	223
03.20.535.2V	223
03.20.580.001	224
03.20.580.002	226
03.20.580.11V	227
03.20.580.20V	227
03.20.580.21V	227
03.20.580.22V	227
03.20.580.23V	227
03.20.580.2V	225
03.20.580.3V	273
03.20.580.4V	225,269
03.20.580.5-1V	225
03.20.580.5V	224
03.20.580.6-1V	225
03.20.580.6V	225
03.20.580.7-1V	226
03.20.580.7V	224
03.20.580.8V	225
03.20.580.9E	228
03.20.580.9V	226
03.20.98	241
03.2014.01-1	375
03.2018-01	215
03.2018-01D	215
03.2018-02	215
03.2018-02D	215,424
03.2018-05	215
03.2018-05D	215
03.2018-06	215
03.2018-06D	215
03.2018-07	215
03.2018-07D	215
03.2018-08	215
03.2018-08D	215
03.2018-09	215
03.2018-09D	215

Art.-Nr.	Seite
03.2018-10	222
03.2018-11	222
03.2060.25	221,367,373,436
03.2060.40	221,388,436
03.2060.40RB	438
03.2060.50	436
03.2060.50RB	438
03.2090.25	373,436
03.2090.40	403,436
03.2090.40RB	403,438
03.2090.50	388,403,436
03.2090.50RB	403,438
03.20SLT0.6	412
03.20SLT1.6	412
03.25.00	215
03.25.001	212
03.25.001-9	212
03.25.00-9	215
03.25.1532V	213
03.25.1532V9	213
03.25.2222V	212
03.25.2222V9	212
03.25.2342V	213
03.25.2342V9	213
03.25.25	436
03.25.3131V	213
03.25.3131V9	213
03.25.40	215,436
03.25.40RB	438
03.25.4433V	213
03.25.4433V9	213
03.25.50	436
03.25.50RB	436
03.25.5541V	436
03.25.5541V9	213
03.25.6432V	213
03.25.6432V9	213
03.25.98	241
03.2560.25	436
03.2560.40	436
03.2560.40RB	436
03.2560.50	436
03.2560.50RB	436
03.2590.25	436
03.2590.40	436
03.2590.40RB	436
03.2590.50	436
03.2590.50RB	438
03.30.57.14V	227
03.40.57.14V	227
03.456300.45	257
03.456300.63	257
03.456301.45	257
03.456301.63	257
03.456302.45	257
03.456302.63	257
03.456303.45	257
03.456303.63	257
03.456304.45	257
03.456304.63	257
03.50.01	220,221
03.50.02	220,221
03.509204	419
03.53/50.25	510
03.5340.35	428
03.55498	248,515
03.55501	248,515
03.55504	248,515
03.58.20	232

Inhaltsverzeichnis nach Artikel-Nummern

Art.-Nr.	Seite
03.58.21	234
03.66.05V	232
03.66.11/450V	232
03.66.2.111V	232
03.66.73/BL	233
03.66.73/BL2	233
03.66.73-1	233
03.66.73-3	233
03.700030	416
03.700050	416
03.700080	416
03.700120	416
03.700140	416
03.74.16	285
03.74.17	285
03.74.18	285
03.74.19	285
03.74.20	285
03.74.21	285
03.7560.25	436
03.7560.40	388,426
03.7560.50	436
03.7575.25	436
03.7575.40	215,388,436
03.7575.50	436
03.7590.25	436
03.7590.40	388,436
03.7590.50	436
03.785.001-1	110,120
03.81.25	436
03.81.40	215,436
03.81.40RB	438
03.81.50	436
03.81.50RB	438
03.83.736	256
03.84.04	244
03.84.05	244
03.84.06	244
03.84.07	244
03.84.08	244
03.84.100	245
03.84.120	245
03.84.140	245
03.84.160	245
03.84.20	244
03.84.21	244
03.84.22	244
03.84.23	244
03.84.31	244
03.84.32	244
03.85.120	245
03.85.140	245
03.86.100	245
03.86.120	245
03.86.121	245
03.86.140	245
03.86.141	245
03.86.160	245
03.861.04	238,283
03.87.043-1	311
03.87.044-1	311
03.87.100	319
03.87.101	319
03.87.101-1	311
03.87.102	319
03.87.102-1	311
03.87.103	319
03.87.103-1	311
03.87.104	319
03.87.104-1	311
03.87.105	319
03.87.106	319
03.87.107	319
03.87.108	319
03.87.109	319
03.87.110	319
03.87.111	319
03.87.112	319
03.87.113	319
03.87.114	319
03.87.115	319
03.87.116	319
03.87.120	319
03.87.121	319
03.87.122	319
03.87.123	319
03.87.124	319
03.87.125	319
03.87.126	319
03.87.127	319
03.87.128	319
03.87.130	319
03.87.133	319
03.87.134	319
03.87.135	319
03.87.136	319
03.87.140	319
03.87.141	319
03.87.142	319
03.87.143	319
03.87.144	319
03.87.145	319
03.87.148	319
03.87.149	318
03.87.150	318
03.87.151	319
03.87.152	319
03.87.180	319
03.87.19	315
03.87.301	313
03.87.302	313
03.87.303	313
03.87.304	313
03.87.305	313
03.87.306	313
03.87.307	313
03.87.311	138,313
03.87.312	138,313
03.87.313	138,313
03.87.318	313
03.87.322	138,313,411
03.87.323	138,313,411
03.87.324	138,313,411
03.87.325	315
03.87.326	315
03.87.327	315
03.87.331	138,313
03.87.332	138,313
03.87.333	138,313
03.87.334	138,313
03.87.335	138,313
03.87.341	138,313,497
03.87.342	138,313,497
03.87.343	138,313,497
03.87.344	138,313,497
03.87.345	138,313,497
03.87.350	317
03.87.355	138,313,497
03.87.357	313,497
03.87.358	313,497
03.87.359	313,497
03.87.363	315
03.87.368	314
03.87.369	315,491
03.87.370	315
03.87.371	314
03.87.372	314
03.87.374	314
03.87.375	314
03.87.377	314
03.87.378	314,491
03.87.379	314,491
03.87.380	314
03.87.381	315
03.87.383	315
03.87.384	315
03.87.391	313
03.87.392	313
03.87.395-10	316,411,476,491
03.87.395-18	316,501,543
03.87.395-28	316
03.87.395-40	316
03.87.398	317,491
03.87.401	313
03.87.402	313
03.87.403	313
03.87.404	313
03.87.405	313
03.87.406	313
03.87.407	313
03.87.408	313
03.87.409	138,313
03.87.410	138,313
03.87.411	138,313
03.87.412	138,313
03.87.413	138,313
03.87.414	314
03.87.415	314
03.87.416	314
03.87.417	314
03.87.418	314
03.87.419	314
03.87.420	315
03.87.421	315
03.87.422	314
03.87.423	314
03.87.424	314
03.87.425	317
03.87.426	317
03.87.427	315
03.87.428	315
03.87.429	315
03.87.430	315,411
03.87.431	315
03.87.432	315
03.87.433	317
03.87.434	317
03.87.435	317
03.87.436	317
03.87.437	317
03.87.438	317
03.87.500	316
03.87.501	316
03.87.C-10	318
03.87.C-18	318
03.87.C-28	318
03.87.C-40	318

Art.-Nr.	Seite
03.87.WFB1000	252
03.87W1000	252
03.87W1000S	252
03.87W1500	252
03.87W500	252
03.87WFB	252
03.88.07V	234
03.88.100	243
03.88.120	243
03.88.140	243
03.88.160	243
03.88.3/400V	235
03.88.73/BL	235
03.88.73/BLB	235
03.88.73-1	235
03.89.100	243
03.89.101	243
03.89.102	243
03.89.105	243
03.89.111	243
03.89.122	243
03.89.125	243
03.89.150	243
03.89.155	243
03.897052	416
03.90.01	222
03.90.01HV	222
03.90.04	222
03.90.HVMOB	413
03.900.001	279,299,312,476,497,531,543
03.900.002	279,299,312,476,497,531,543
03.900.003	279,299,312,476,493,497,531,543
03.900.004	493,497,531,543
03.900.005	493,497,531,543
03.900.01	277,375,411
03.900.012	273,299,514
03.900.013	299,514
03.900.015	299,514
03.900.025	317
03.900.05	279,299,312,476,491,497,543
03.900.06	279,299,312,476,491,497,531,543
03.900.07	313
03.900.11	277
03.900.12.01	501
03.900.12.02	501
03.900.14.16	270
03.900.15.02-01	268
03.900.15.13	348
03.900.15.14	272
03.900.15.20	274,408
03.900.15.20-1	274
03.900.15.21	274
03.900.15.21-1	274
03.900.15.22	274
03.900.15.22-1	274
03.900.15.23	274
03.900.15.23-1	274
03.900.15.24	274
03.900.15.24-1	274
03.900.15.25	274
03.900.15.25-1	274
03.900.15.30	507
03.900.15.31	507
03.900.15.32	507
03.900.15.33	268
03.900.15.580.4	269
03.900.20.16	270
03.900.20.20	275
03.900.20.20-1	275
03.900.20.21	275
03.900.20.21-1	275
03.900.20.22	275
03.900.20.22-1	275
03.900.20.23	275
03.900.20.23-1	275
03.900.20.24	275
03.900.20.24-1	275
03.900.20.26	275
03.900.20.26-1	275
03.900.20.27	273
03.900.21	269,349
03.900.22	271
03.900.23	271
03.900.38	299
03.900.40	288
03.900.41	317,411
03.900.42	317,411,531
03.900.43	315,411,531
03.900.44	276,411
03.900.45	276,411
03.900.46	276,411
03.900.60	276,411
03.900.61	276,411
03.900.62	276,411
03.900.75.18	348
03.9001520WL	351
03.9001521WL	351
03.9001522WL	351
03.9001523WL	351
03.9001524WL	351
03.9001525WL	351
03.907.220	280
03.907.220SR	294
03.907.320	280
03.907.420	280
03.910.03	277,333,375
03.910.220	273,280,422,423,425,515
03.910.320	273,280,422,423,515
03.910.420	280,423,425,515
03.910.420G	425
03.910.620G	425
03.912.03	277,375
03.912.220	280
03.912.320	280
03.912.420	280
03.915.03	277,333,375,376, 389
03.915.220	280,376,389,423,425
03.915.320	280,376,389,422,424,425
03.915.420	280,423,425
03.915.420G	424,425
03.915.620G	425
03.917.03	277,375
03.917.220	280
03.917.320	280
03.917.420	280
03.920.03	273,277,375
03.920.220	280,423,425
03.920.320	280,423,425,426
03.920.420	280,423,425
03.920.420G	425
03.920.620G	425,426
03.935.125.125	350
03.935.125.140	160,273,275,292,296,422,423
03.935.125.225	350
03.935.125.240	160,273,275,292,296,422,423
03.935.155.140	276
03.935.155.240	276
03.935.650.125	350
03.935.650.140	276,423,425
03.935.650.225	350
03.935.650.240	276,423,425
03.935.950.125	350
03.935.950.140	276,423,425,426
03.935.950.225	350
03.935.950.240	276,423,425,426
03.935.TR10L	422,423
03.935TR075	292
03.935TR100	292,423
03.935TR125	292
03.935TR150	292,423
03.935TR175	292
03.935TR200	292
03.935TR200D	292,423
03.961.265	228
03.961.2651	228
03.983.07	279
03.983.07-1	279
03.983.07SR	294
03.983.10	273,279
03.983.101	279,426
03.983.10-1	279
03.983.101SR	294
03.983.102	160,273,279,515
03.983.103	279,426
03.983.104	279
03.983.105	279,426
03.983.106	279
03.983.111	279
03.983.112	279
03.983.113	279
03.983.114	279
03.983.115	279
03.983.116	279
03.983.12	279
03.983.12-1	279
03.983.15	279
03.983.15-1	279
03.983.17	279
03.983.17-1	279
03.983.20	279
03.983.20-1	279
03.983.53.1	491,497
03.983.530	491
03.983.580	497
03.983.581	497
03.983.680	491
03.983.736.1	491,497
03.990.01.14	241,288
03.AQ.3907	106
03.AQ.555	106
03.AQ.705	106
03.AQ-0100	106
03.AQ-0101	106
03.AQ-0102	107
03.AQ-0103	107
03.AQ-0104	106
03.AQ-0105	106
03.AQ-0106	106
03.AQ-0107	106
03.AQ-0108	106
03.AQ-0109	106
03.AQ-0110	106
03.AQ-0111	106
03.AQ-0112	106
03.AQ-0113	107
03.AQ-0114	106
03.AQ-0115	106
03.AQ-0116	106

Inhaltsverzeichnis nach Artikel-Nummern

Art.-Nr.	Seite
03.AQ-0117	106
03.AQ-0121	106
03.AQ-0122	106
03.AQ-1118	107
03.AQ-1119	107
03.AQ-1122	107
03.AQ-2110	107
03.AQ-2111	107
03.AQ-2112	107
03.AQ-2113	107
03.AQ-2114	107
03.AQ-2115	107
03.AQ-2116	107
03.AQ-2117	107
03.AQ-2118	107
03.AQ-2119	107
03.AQ-2120	107
03.AQ-2122	107
03.AQ-2123	107
03.AQ-4103	107
03.AQ-4104	107
03.AQ-4105	107
03.BH8719	529
03.H8719	529
03.H8769	530
03.H8780	530
03.HELMLAUFW	276
03.HELMSTO	276
03.HUB08175	217
03.HUB081759	217
03.HUB12075	217
03.HUB120759	217
03.HUB15075	217
03.HUB150759	217
03.HUB17575	217
03.HUB175759	217
03.HUB20075	217
03.HUB200759	217
03.M88.100	242
03.M88.101	242
03.M88.102	242
03.M88.121	242
03.M88.122	242
03.M88.125	242
03.M88.150	242
03.M88.151	242
03.M88.152	242
03.M88.171	242
03.M88.172	242
03.M88.175	242
03.M89.080	242
03.M89.081	242
03.M89.082	242
03.M89.100	242
03.M89.101	242
03.M89.102	242
03.M89.120	242
03.M89.121	242
03.M89.122	242
03.M89.150	242
03.M89.151	242
03.M89.152	242
03.PT01	416
03.PT02	416
03.PT05	416
03.PT06	416
03.PT08	416
03.PT12	416
03.PT13	416
03.PT14	416
03.PT160900	418
03.PT163000	418
03.PT163001	417
03.PT163002	417
03.PT163500	418
03.PT163800	418
03.PT1653	418
03.PT1653D	418
03.PT166000	418
03.PT20	419
03.PT200600	419
03.PT200900	418
03.PT203000	418
03.PT203500	418
03.PT203800	418
03.PT2053	418
03.PT205350	419
03.PT2053D	418
03.PT206000	418
03.PT2062	419
03.PT2064	419
03.PT2065	419
03.PT2066	419
03.PT207001	418
03.PT207002	418
03.PT207003	418
03.PT207004	418
03.PT2082	419
03.PT228100	419
03.PT228101	419
03.PT2954	425
03.PT2955	425
03.PT2956	424,425,426
03.PT2957	424,425,426
03.PT509001	419
03.PT509002	419
03.PT509006	419
03.PT509201	416,418
03.PT704700	418
03.PT704740	418
03.PT704750	418
03.PT704800	418
03.PTACS15	428
03.PTACS20	428
03.PTWAAUSS	426
03.PTWAHA	426
03.WA114223	431
03.WA200927	431
03.WA833B1	431
03.WARS2320404	431
0310754ANT	240
0310754TRA	240
0312754ANT	240
0312754TRA	240
0315754ANT	240
0315754TRA	240
0320754ANT	240
0320754TRA	240
0325754ANT	240
0325754TRA	240
0340104ANT	240
0340604ANT	240
0340604SANT	240
0340804ANT	240
0340804SANT	240
03ADAPAWTSL	216
03FBDIM	308
03L06M50B	302
03L06M50BS	302
03L06M50E	301
03L06M50P	301
03L06O350P	302
03L06O350PS	302
03L06R50E	304
03L06R50P	304
03L09M27-65D	306
03L09M2765DT	306
03L09M50B	302,376
03L09M50BS	302
03L09M50D	301
03L09M50E	301
03L09M50P	301
03L09M50SEND	305
03L09O350P	302
03L09O350PS	302
03L09R27-65D	306
03L09R2765DT	306
03L09R50D	304
03L09R50E	304
03L09R50P	304
03L09R50SEND	305
03L11M27-65D	306
03L11M2765DT	306
03L11M50D	301
03L11M50E	301
03L11M50P	301
03L11M50SEND	305
03L11R27-65D	306
03L11R2765DT	306
03L11R50D	304
03L11R50E	304
03L11R50P	304
03L11R50SEND	305
03L12061001	310
03L12061002	310
03L12071001	310
03L12071002	310
03L12081011	310
03L12M50B	273,302
03L12M50BS	302
03L12O350P	302
03L12O350PS	302
03L15M50B	302
03L15M50BS	302
03L15O350P	302
03L15O350PS	302
03L21520001	310
03L21540003	310
03L43SATML	309
03L43SATMR	309
03L43SATRL	309
03L43SATRR	309
03LVDA3-0600	307
03LVDA3-0900	307
03LVDA3-1200	307
03MONHAL	279,422,423
03MONTRA070	279
03MONTRA100	279
03MONTRA125	279
03MONTRA150	279
03MONTRA175	279
03MONTRA200	279
03PPBM125	308
03PPBM150	308
03PPLVDA16	308
03T5125H6.00	184
03T512H60150	184

Art.-Nr.	Seite
03T512H60175	184
03T512H60250	185
03T512H60275	185
03T512H60350	185
03T512H60375	185
03T512H60450	185
03T512H60475	185
03T512H60550	185
03T512H60575	185
03T512H60650	185
03T512H60675	185
03T512H60750	185
03T512H60775	185
03T515H6.00	186
03T515H60150	186
03T515H60175	186
03T515H60250	187
03T515H60275	187
03T515H60350	187
03T515H60375	187
03T515H60450	187
03T515H60475	187
03T515H60550	187
03T515H60575	187
03T515H60650	187
03T515H60675	187
03T515H60750	187
03T515H60775	187
03T520H6.00	188
03T520H60250	189
03T520H60275	189
03T520H60350	189
03T520H60375	189
03T520H60450	189
03T520H60475	189
03T520H60550	189
03T520H60575	189
03T520H60650	189
03T520H60675	189
03T520H60750	189
03T520H60775	189
04.01.0913	516
04.01.119	549
04.01.2013	516
04.01.219	549
04.01.3513	517
04.013.81	547
04.02.0913	516
04.02.2013	516
04.02.3513	517
04.03.0913	516
04.03.2013	516
04.03.3513	517
04.04.3513	517
04.044.81	547
04.05.3513	517
04.053.013	67,184,188,492,493,500,538
04.053.014	538
04.053.015	538
04.06.3513	517
04.060.013	67,186,188,539
04.060.014	539
04.060.015	539
04.090.013	67,164,165,167,540,542
04.090.014	167,540,542
04.090.015	540
04.090.14-75	167
04.10.04V	497
04.10.05V	496
04.10.05V-1	406
04.10.07V	497
04.105	520
04.105.125	511,520
04.105.205	511,513,520
04.105.50	520
04.105.BH	511
04.105.C01	511
04.105.C02	511
04.105.CM01	511,512,513
04.105.CM02	511
04.105.MAA	511,513
04.105.MC125	511
04.105.MKC125	511
04.105.TAA	511
04.105C	511
04.105M125	520
04.105MK125	520
04.106	539
04.106.001	539
04.109	166,540
04.109.001	540
04.11.01	492
04.11.04	492
04.110	520
04.110.125	512,513,520
04.110.CM	510,512,513
04.1100LG	492
04.110M125	520
04.112	539
04.112.04	549
04.112.05	549
04.112.06	549
04.113.20	547
04.113.21	547
04.113.22	547
04.113.23	547
04.116.09	493
04.116LG	493
04.117	166,541
04.118	166,540
04.118.002	508
04.118.003	508
04.118.023	542
04.118.023/1	543
04.118.024	542
04.118.024/1	543
04.118.026	543
04.118.026/1	543
04.118.05	508
04.118.600	508
04.118.601	508
04.118.607	508
04.118.608	508
04.118.609	508
04.119	541,543
04.12.01	499
04.12.02	499
04.12.04V	502
04.12.05V	502
04.12.19V	503
04.12.23V	503
04.12.26V	161
04.12.27V	161
04.12.28V	504
04.12.29V	504
04.12.859-1M	502
04.12.859-2M	502
04.12.90	505
04.12.91	505
04.12.92	505
04.12.93	505
04.12.935M	503
04.12.995M	504
04.122	163
04.130276.65	546
04.130276.66	546
04.130276.67	546
04.130276.68	546
04.144.20	547
04.144.22	547
04.144.23	547
04.144.24	547
04.144.28	547
04.144.29	547
04.15.01	499
04.15.02	499
04.15.14V	506
04.15.22V	507
04.15.24V	507
04.15.33V	507
04.15.41V	507
04.15.43V	506
04.15.859M	506
04.153.001	538
04.153.10FLS	538
04.153.18FLS	538
04.154.093	548
04.154.093FB	548
04.154.120	548
04.154.120FB	548
04.155.050	548
04.155.050FB	548
04.155.093	548
04.155.093FB	548
04.155.120	548
04.155.120FB	548
04.156.093	548
04.156.093FB	548
04.156.120	548
04.156.120FB	548
04.158.093	548
04.158.093FB	548
04.158.120	548
04.158.120FB	548
04.180.C01	512,513
04.180.C02	513
04.180.C03	512
04.180.C04	512
04.180.C05	512
04.180.C06	513
04.180.C07	513
04.188.002	541,543
04.20.01	499
04.20.02	499
04.200.140	559
04.200.92V10	559
04.200.92V18	559
04.200.94	559
04.2002.D	551
04.2102.G	551
04.250.20	230
04.250.30	230
04.250.35	230
04.254.120	660
04.254.120FB	660
04.254.12H10	660
04.254.12H12	660
04.254.160	660

Inhaltsverzeichnis nach Artikel-Nummern

Art.-Nr.	Seite
04.254.160FB	660
04.254.16H10	660
04.254.16H12	660
04.255.120	660
04.255.120FB	660
04.255.12H10	660
04.255.12H12	660
04.255.160	660
04.255.160FB	660
04.255.16H10	660
04.255.16H12	660
04.256.120	660
04.256.120FB	660
04.256.12H10	660
04.256.12H12	660
04.256.160	660
04.256.160FB	660
04.256.16H10	660
04.256.16H12	660
04.2842.A	551
04.2880.A	551
04.2883.A	551
04.41.1016	519
04.41.3916	519
04.41.4116	519
04.413.20	547
04.413.210	547
04.413.22	547
04.413.23	547
04.413.24	547
04.413.25	547
04.413.27	547
04.42.1016	518
04.43.1016	518
04.43.2216	518
04.46.0813	519
04.47.1016	518
04.47.2216	518
04.50.37LW	531
04.5037.2	531
04.512.01	501
04.512.03	500
04.512.04	501
04.512.05	500
04.512.20	499
04.512.30	499
04.512M	500
04.515.20	499
04.515.30	499
04.530.01	510
04.530.02	510
04.6555.A	550
04.6556.A	550
04.6557.A	550
04.6558.A	550
04.6559.A	550
04.6560.A	550
04.6561.A	550
04.6562.A	550
04.6563.A	550
04.6582.A	550
04.6583.A	550
04.6584.A	550
04.6585.A	550
04.6586.A	550
04.6587.A	550
04.6588.A	550
04.680.01	510
04.680.02	510

Art.-Nr.	Seite
04.680.10	510
04.680.C125	510
04.680.PA	510,513
04.8651.701T	558
04.8931.5714	558
04.8931.700	558
04.8931.700T	558
04.8931.701	558
04.8931.701T	558
04.8931.802	558
04.893157041	558
04.893157042	558
04.89315714T	558
04.8932.802	558
04.8951.5713	558
04.8951.700	558
04.8951.700T	558
04.8951.701	558
04.8951.802	556
04.895157041	558
04.895157042	558
04.8952.802	558
04.900.01	526
04.900.02	526
04.900.03	526
04.900.04	526
04.900.10	526
04.900.11	526
04.900.12	526
04.900.13	526
04.980.01	509
04.980.02	509
04.980.03	510
04.980.04	510
04.980.30	509
04.IP001	529
04.KK454120	259
04.KK454121	259
04.KK454122	259
04.KK454123	259
04.KK454200	258
04.KK454210	258
04.KK454220	258
04.KK454223	258
04.KK454230	258
04.KK454240	259
04.KK454250	259
04.KK454270	258
04.KWBM125	216
04.KWBM200	216
04.MAG100/30	512
04100004	522
04155093G	553
04155093G-1	553
04155093G-2	553
04155120G	553
04155120G-1	553
04155120G-2	553
04156093G	553
04156093G-1	553
04156093G-2	553
04156120G	553
04156120G-1	553
04156120G-2	553
04158093G	553
04158120G	553
04255120G	553
04255160G	553
04256120G	553
04256160G	553

Art.-Nr.	Seite
04300004	522
04450802	525
04500500	523
04500501	523
04500504	524
04500600	523
04500603	523
04500650	524
04600004	522
04600500	523
04600501	523
04600510	524
04600512	524
04600548	524
04600600	523
04600601	523
04700500	524
04700600	524
04700987	527
04701500	523
04701501	523
04701660	523
04701661	523
04800500	524
04800600	524
04800987	527
04801500	523
04801501	523
04801660	523
04801661	523
04870100	525
04870101	525
04893157041T	558
04893157042T	558
0489315706SL	558
048931S422	557
048931S4220	557
048931S423	557
048931S4230	557
048931S42301	557
048931S42302	557
048931S4231	557
048931S4232	557
048931S424	557
048931S4240	557
048931S4240T	557
048931S425	557
048931S426	557
048931S426T	557
048931S427	557
048931V422	555
048931V4220	555
048931V423	555
048931V4230	555
048931V42301	555
048931V42302	555
048931V4231	555
048931V4232	555
048931V424	555
048931V4240	555
048931V4240T	555
048931V425	555
048931V426	555
048931V426T	555
048931V427	555
048932S422	557
048932S4220	557
048932S423	557
048932S4230	557

Art.-Nr.	Seite
048932S42301	557
048932S42302	557
048932S4231	557
048932S4232	557
048932S424	557
048932S4240	557
048932V422	555
048932V4220	555
048932V423	555
048932V4230	555
048932V42301	555
048932V42302	555
048932V4231	555
048932V4232	555
048932V424	555
048932V4240	555
048951.5713T	558
04895157041T	558
04895157042T	558
0489515706SL	558
048951S422	556
048951S4220	556
048951S423	556
048951S4230	556
048951S42301	556
048951S42302	556
048951S4231	556
048951S4232	556
048951S424	556
048951S4240	556
048951S4240T	556
048951S425	556
048951S426	556
048951S426T	556
048951S427	556
048951V422	554
048951V4220	554
048951V423	554
048951V4230	554
048951V42301	554
048951V42302	554
048951V4231	554
048951V4232	554
048951V424	554
048951V4240	554
048951V4240T	554
048951V425	554
048951V426	554
048951V426T	554
048951V427	554
0489524S2301	556
0489524V2301	554
048952S422	556
048952S4220	556
048952S423	556
048952S4230	556
048952S42302	556
048952S4231	556
048952S4232	556
048952S424	556
048952S4240	556
048952V422	554
048952V4220	554
048952V423	554
048952V4230	554
048952V42302	554
048952V4231	554
048952V4232	554
048952V424	554

Art.-Nr.	Seite
048952V4240	554
04FLSGS-2-GK	120
04FLSGS-L-GK	110,120
04FLSGS-R-GK	110,120
04FLSVS-2-GK	120
04FLSVS-L-GK	110,120
04FLSVS-R-GK	110,120
04GSSGS-L-GK	110,120
04GSSGS-R-GK	110,120
04GSSVS-L-GK	110,120
04GSSVS-R-GK	110,120
04MB100	471
04ML100	471
04MLF100	471
04RSA200400	522
04RSA200403	522
04S155093	552
04S155093-1	552
04S155120	552
04S155120-1	552
04S156093	552
04S156093-1	552
04S156120	552
04S156120-1	552
04S158093	552
04S158120	552
04S255120	552
04S255160	552
04ST500L80	470
04ST500LF80	470
04ST736B125	470
04ST736B80	470
04ST736L125	470
04ST736L80	470
04ST736LF125	470
04ST736LF80	470
04SWEL125	470,471
04SWELF125	470,471
04WB200	471
04WL200	471
04WLF200	471
04ZSW000500	522
05.10.20	521
05.10.21	521
05.10.30	521
05.10.31	521
05.10.51	521
05.10.52	521
05.12096K	581
05.12316K	581
05.12341E	581
05.13020E	581
05.15012K	581
05.18083	576
05.18084	576
05.18085	576
05.18086	576
05.18103	576
05.18104	576
05.18105	576
05.18106	576
05.18123	576
05.18124	576
05.18125	576
05.18126	576
05.18163	576
05.18164	576
05.18165	576
05.18166	576

Art.-Nr.	Seite
05.20101-50	583
05.20102-50	583
05.20121-50	583
05.20122-50	583
05.20201-50	583
05.20202-50	583
05.20221-50	583
05.20222-50	583
05.3250.01	567
05.3250.02	567
05.3250.04	567
05.3250.22	567
05.3258.01	567
05.3258.02	567
05.3258.04	567
05.3258.22	567
05.3277.9570	573
05.3277.9571	573
05.3277.9573	573
05.3571.08	566
05.3571.18	566
05.3575.08	566
05.3576.08	566
05.402-K	583
05.50508.30	576
05.50508.40	576
05.50508.50	576
05.50508.60	576
05.50509.30	576
05.50509.40	576
05.50509.50	576
05.50509.60	576
05.50510.30	576
05.50510.40	576
05.50510.50	576
05.50510.60	576
05.50511.30	576
05.50511.40	576
05.50511.50	576
05.50511.60	576
05.50512.30	576
05.50512.40	576
05.50512.50	576
05.50512.60	576
05.50513.30	576
05.50513.40	576
05.50513.50	576
05.50513.60	576
05.50516.30	576
05.50516.40	576
05.50516.50	576
05.50516.60	576
05.50517.30	576
05.50517.40	576
05.50517.50	576
05.50517.60	576
05.60101-50	582
05.60102-50	582
05.60121-50	582
05.60122-50	582
05.721131100	581
05.721141100	581
05.722131100	581
05.722141100	581
05.733131100	581
05.733141100	581
05.734131100	581
05.734141100	581
05.7351241100	581

Inhaltsverzeichnis nach Artikel-Nummern

Art.-Nr.	Seite
05.735131100	581
05.737131100	581
05.737141100	581
05.90102100	580
05.9010260	580
05.9010280	580
05.90103100	580
05.9010360	580
05.9010380	580
05.90104100	580
05.9010460	580
05.9010480	580
05.90105100	580
05.9010560	580
05.9010580	580
05.90106100	580
05.9010660	580
05.9010680	580
05.90107100	580
05.9010760	580
05.9010780	580
05.90114K	580
05.90116K	580
05.90118K	580
05.90124K	580
05.90126K	580
05.90128K	580
05.90134K	580
05.90136K	580
05.90138K	580
05.93.32	571
05.94.31	571
05.94.34	571
05.94.36	568
05.94.37	568
05.94.38	569
05.94.39	569
05.94.41	568
05.94.42	568
05.94.43	569
05.94.44	569
05.95.01	574
05.95.02	574
05.95.03	571
05.95.04	571
05.95.05	571
05.95.06	571
05.9588.2000	573
05.9588.2001	573
05.9588.2002	573
05.9588.6801	573
05.9588.6802	573
05.9588.6811	573
05.9588.SP01	573
05.9588.SP02	573
05.9588.SP11	573
05.96.01	160,570
05.96.02	570
05.96.03	570
05.96.04	570
05.96.05	566
05.96.06	566
05.96.08	574
05.96.09	406,574
05.96.10	574
05.96.12	566
05.96.13	566
05.96.17	570
05.96.18	570
05.96.19	570

Art.-Nr.	Seite
05.96.20	570
05.96.21	570
05.96.22	570
05.96.23	570
05.96.24	570
05.96.25	570
05.96.26	570
05.96.27	574
05.96.28	574
05.96.30	574
05.96.34	574
05.96.35	574
05.96.36	566
05.96.37	566
05.96.38	566
05.96.39	566
05.96.40	566
05.96.41	566
05.96.42	566
05.96.43	566
05.96.44	566
05.96.45	566
05.B4-40102-K	581
05.BM.101	254
05.BM.101-2	254
05.BM.102	254
05.BM.102-2	254
05.BM.103	254
05.BM.104	254
05.DLR-AFKLV	575,584
05.H10.01	529
05.HZA17307EX	577
05.HZA17310EX	577
05.HZA17607DA	577
05.HZA17610DA	577
05.HZA201213KR	575
05.HZA202413KR	575
05.HZA20307EX	577
05.HZA20310EX	577
05.HZA20410XM	578
05.HZA20413XM	578
05.HZA20510XM	578
05.HZA20513XM	578
05.HZA20607DA	577
05.HZA20610DA	577
05.HZA20610XM	578
05.HZA20613XM	578
05.HZA23307EX	577
05.HZA23310EX	577
05.HZA23607DA	577
05.HZA23610DA	577
05.HZA25410XM	578
05.HZA25413XM	578
05.HZA25510XM	578
05.HZA25513XM	578
05.HZA25610XM	578
05.HZA25613XM	578
05.HZA27307EX	577
05.HZA27310EX	577
05.HZA27607DA	577
05.HZA27610DA	577
05.HZA30410XM	578
05.HZA30413XM	578
05.HZA30510XM	578
05.HZA30513XM	578
05.HZA30610XM	578
05.HZA30613XM	578
05.HZE20410AXL	579
05.HZE20413AXL	579

Art.-Nr.	Seite
05.HZE20510AXL	579
05.HZE20513AXL	579
05.HZE25410AXL	579
05.HZE25413AXL	579
05.HZE25510AXL	579
05.HZE25513AXL	579
05.HZE30410AXL	579
05.HZE30413AXL	579
05.HZE30510AXL	579
05.HZE30513AXL	579
05.HZG171213KR	584
05.HZG17307EX	577
05.HZG17310EX	577
05.HZG17607DA	577
05.HZG17610DA	577
05.HZG201213KR	575
05.HZG202413KR	575
05.HZG20307EX	577
05.HZG20310EX	577
05.HZG20410XM	578
05.HZG20413XM	578
05.HZG20510XM	578
05.HZG20513XM	578
05.HZG20607DA	577
05.HZG20610DA	577
05.HZG20610XM	578
05.HZG20613XM	578
05.HZG23307EX	577
05.HZG23310EX	577
05.HZG23607DA	577
05.HZG23610DA	577
05.HZG25410XM	578
05.HZG25413XM	578
05.HZG25510XM	578
05.HZG25513XM	578
05.HZG25610XM	578
05.HZG25613XM	578
05.HZG27307EX	577
05.HZG27310EX	577
05.HZG27607DA	577
05.HZG27610DA	577
05.HZG30410XM	578
05.HZG30413XM	578
05.HZG30510XM	578
05.HZG30513XM	578
05.HZG30610XM	578
05.HZG30613XM	578
05.HZGRÜ1240	584
05.HZGRÜ1410	584
05.HZGTW1240	584
05.KR13120GE	575
05.KR13240GE	575
05.ZW45	578,579
05.ZW46	578,579
0500	70
0500M125	496
0511	70
0512	70
0513	70
0514	70
0515	70
0550	70
0550M125	496
0560	70
0560M125	496
0570	70
0570M125	496
0580	70
0580M125	496

Art.-Nr.	Seite
0590	70
0590M125	496
06.000.20	597
06.000.20.zyl	597
06.000.204	600
06.000.205	600
06.000.22	597
06.000.22.zyl	597
06.000.224	600
06.000.225	600
06.000.30	597
06.000.30.zyl	597
06.000.304	600
06.000.305	600
06.000.32	597
06.000.32.zyl	597
06.000.324	600
06.000.325	600
06.000.40	597
06.000.40.zyl	597
06.000.404	600
06.000.405	600
06.002.20	601
06.002.20B	602
06.002.22	601
06.002.22B	602
06.002.40	601
06.010.20	597
06.010.20.zyl	597
06.010.204	600
06.010.205	600
06.010.22	597
06.010.22.zyl	597
06.010.224	600
06.010.225	600
06.010.30	597
06.010.30.zyl	597
06.010.304	600
06.010.305	600
06.010.32	597
06.010.32.zyl	597
06.010.324	600
06.010.325	600
06.010.40	597
06.010.40.zyl	597
06.010.404	600
06.010.405	600
06.012.20	601
06.012.20B	602
06.012.22	601
06.012.22B	602
06.012.40	601
06.020.20	597
06.020.20.zyl	597
06.020.204	600
06.020.205	600
06.020.22	597
06.020.22.zyl	597
06.020.224	600
06.020.225	600
06.020.30	597
06.020.30.zyl	597
06.020.304	600
06.020.305	600
06.020.32	597
06.020.32.zyl	597
06.020.324	600
06.020.325	600
06.020.40	597

Art.-Nr.	Seite
06.020.40.zyl	597
06.020.404	600
06.020.405	600
06.022.20	601
06.022.20B	602
06.022.22	601
06.022.22B	602
06.022.40	601
06.0507.20	598
06.0507.22	598
06.0507.30	598
06.0507.32	598
06.0507.40	598
06.050720.zyl	598
06.050722.zyl	598
06.050730.zyl	598
06.050732.zyl	598
06.050740.zyl	598
06.055.20	595
06.055.30	595
06.055.40	595
06.100.20	602
06.100.22	602
06.110.20	602
06.110.22	602
06.120.20	602
06.120.22	602
06.300.20	599
06.300.203	599
06.300.22	599
06.300.223	599
06.300.30	599
06.300.303	599
06.300.32	599
06.300.323	599
06.300.40	599
06.300.404	599
06.310.20	599
06.310.203	599
06.310.22	599
06.310.223	599
06.310.30	599
06.310.303	599
06.310.32	599
06.310.323	599
06.310.40	599
06.310.404	599
06.320.20	599
06.320.203	599
06.320.22	599
06.320.223	599
06.320.30	599
06.320.303	599
06.320.32	599
06.320.323	599
06.320.40	599
06.320.404	599
06.355.20	595
06.355.30	595
06.355.40	595
06.50.000	594
06.50.010	594
06.51.000	594
06.51.010	594
06.52.000	594
06.52.010	594
06.527.20	601
06.527.22	601
06.527.40	601

Art.-Nr.	Seite
06.600.20	602
06.600.22	602
06.610.20	602
06.610.22	602
06.620.20	602
06.620.22	602
06.7010605	595
06.7010905	595
06.7011205	595
06.70256	595
06.85.50	594
06.85.51	594
06.85.52	594
06.8900.7211	545
06.8900.740	545
06.8900.7491	545
06.8900.7492	545
06.8900.750	545
07.00.19	272
07.00.20	346
07.00.21	346
07.00.25	346
07.00.26	346
07.00.30	256,406
07.00.40	344
07.00.41	344
07.00.42	344
07.00.43	344
07.00.45	344
07.10.15	343
07.10.15.10.96	349
07.10.15KHV	343
07.10.70	344
07.10.70EHV	344
07.10.70KHV	344
07.10.72	345
07.10.72KHV	345
07.10.75	344
07.10.75EHV	344
07.10.75KHV	344
07.15.15	343
07.15.15KHV	343
07.15.72	345
07.15.72KHV	345
07.18.00	347
07.18.01	261,333,347
07.18.02	347
07.18.03	261,347
07.18.04	261,347
07.20.15/40	349
07.2016	261
07.2017	261
07.2018	261
07.2019	261
07.2020	261
07.2021	261
07.2022	261
07.2031	261
07.2032	261
07.2036	254,261
07.220.0080	290
07.23107	430
07.23110	430
07.23112	430
07.24.91	347
07.25.25	346
07.25.33	241,344
07.25.35	241,344
07.25.90	347

Inhaltsverzeichnis nach Artikel-Nummern

Art.-Nr.	Seite
07.25607	430
07.25610	430
07.25612	430
07.25716	430
07.26.91	347
07.26207N	430
07.26210N	430
07.26212N	430
07.26216N	430
07.26218N	430
07.26407	430
07.26410	430
07.26412	430
07.26416	430
07.27.90	347
07.28.91	347
07.29.91	347
07.30.15	345
07.30.15EHV	345
07.30.15KHV	345
07.30.20	353
07.30.21	353
07.30.25	353
07.30.26	353
07.30.90	347
07.35110	430
07.35112	430
07.35116	430
07.35118	430
07.35120	430
07.40.00	354
07.40.01	354
07.40.016	399,406,410
07.40.02	354
07.40.03	399,410
07.40.04	399,410
07.40.06	287,406,410
07.40.07	287,406,410
07.45.21	312,427
07.45.22	312,427
07.45.26	287,410
07.5037	257,260
07.55107	430
07.55110	430
07.55112	430
07.58.10	514
07.58.10-1	175
07.58.12	515
07.58.14	514
07.58.16	515
07.58.17	514
07.58.18	515
07.58.19	515
07.58.20	514
07.58.22	175,514
07.60.01	357
07.60.02	357
07.60.03	357
07.60.10	357
07.60.10.40	356
07.60.10.50	356
07.60.10.60	356
07.60.100	356
07.60.11	357
07.60.12	357
07.60.15.40	356
07.60.15.50	356
07.60.15.60	356
07.60.150	356
07.60.36	241
07.60.36ESD	241
07.60.36OA	241
07.60.37	241
07.60.37ESD	241
07.60.37OA	241
07.60.38	241
07.60.38ESD	241
07.60.38OA	241
07.60.40	357
07.60.42	357
07.60.44	357
07.60.46	357
07.60.48	357
07.60.70	356
07.60.71	356
07.60.90	356
07.60.91	356
07.60.92	356
07.60.93	356
07.60.94	356
07.60.95	356
07.61.100	356
07.61.150	356
07.61.70	356
07.75.10	342
07.75.10EHV	342
07.75.10KHV	342
07.75.15	342,348
07.75.15EHV	342
07.75.15KHV	342
07.75.17	348
07.75.25EHV	346
07.75.25KHV	346
07.75.35	353
07.75.35KHV	353
07.75.41	346
07.75.41EHV	346
07.75.41KHV	346
07.75.46	353
07.75.46KHV	353
07.75.55	352
07.75.55KHV	352
07.75.96	352
07.75.96KHV	352
07.795.8029	291
07.795.9075	291
07.795.9085	291
07.795.9159	291
07.81.02	333
07.8109.32	335
07.8109.32E	335
07.8109.32H	335
07.8109.32M	335
07.8109.34	335
07.8109.34E	335
07.8109.34H	335
07.8109.34M	335
07.8109.62	331
07.8109.62E	331
07.8109.62H	331
07.8109.62M	331
07.8109.64	331
07.8109.64E	331
07.8109.64H	331
07.8109.64M	331
07.8109.72	331
07.8109.72E	331
07.8109.72H	331
07.8109.72M	331
07.8109.74	331
07.8109.74E	331
07.8109.74H	331
07.8109.74M	331
07.8110.32	335
07.8110.32E	335
07.8110.32H	335
07.8110.32M	335
07.8110.34	335
07.8110.34E	335
07.8110.34H	335
07.8110.34M	335
07.8110.62	331
07.8110.62E	331
07.8110.62H	331
07.8110.62M	331
07.8110.64	331
07.8110.64E	331
07.8110.64H	331
07.8110.64M	331
07.8110.72	331
07.8110.72E	331
07.8110.72H	331
07.8110.72M	331
07.8110.74	331
07.8110.74E	331
07.8110.74H	331
07.8110.74M	331
07.8114.32	335
07.8114.32E	335
07.8114.32H	335
07.8114.32M	335
07.8114.34	335
07.8114.34E	335
07.8114.34H	335
07.8114.34M	335
07.8114.62	331
07.8114.62E	331
07.8114.62H	331
07.8114.62M	331
07.8114.64	331
07.8114.64E	331
07.8114.64H	331
07.8114.64M	331
07.8114.72	331
07.8114.72E	331
07.8114.72H	331
07.8114.72M	331
07.8114.74	331
07.8114.74E	331
07.8114.74H	331
07.8114.74M	331
07.8115.32	335
07.8115.32E	335
07.8115.32H	335
07.8115.32M	335
07.8115.34	335
07.8115.34E	335
07.8115.34H	335
07.8115.34M	335
07.8115.62	331
07.8115.62E	331
07.8115.62H	331
07.8115.62M	331
07.8115.64	331
07.8115.64E	331
07.8115.64H	331
07.8115.64M	331
07.8115.72	331

Art.-Nr.	Seite
07.8115.72E	331
07.8115.72H	331
07.8115.72M	331
07.8115.74	331
07.8115.74E	331
07.8115.74H	331
07.8115.74M	331
07.8130.25	337
07.8130.25E	337
07.8130.25H	337
07.8130.25M	337
07.8130.40	337
07.8130.40E	337
07.8130.40H	337
07.8130.40M	337
07.8140.25	337
07.8140.25E	337
07.8140.25H	337
07.8140.25M	337
07.8140.40	337
07.8140.40E	337
07.8140.40H	337
07.8140.40M	337
07.8175.25	337
07.8175.25E	337
07.8175.25H	337
07.8175.25M	337
07.8175.40	337
07.8175.40E	337
07.8175.40H	337
07.8175.40M	337
07.8310.01	534
07.8310.02	534
07.8310.03	534
07.8310.04	535
07.8310.05	535
07.8310.06	535
07.8310.07	535
07.8310.50	534
07.8310.811	533
07.8310.821	533
07.8310.912	533
07.8310.922	533
07.8410.112	330
07.8410.122	330
07.8410.511	330
07.8410.521	330
07.8410.811	330
07.8410.821	330
07.8410.912	330
07.8410.922	330
07.8415.112	330
07.8415.122	330
07.8415.511	330
07.8415.521	330
07.8415.811	330
07.8415.821	330
07.8415.912	330
07.8415.922	330
07.861.01-1	283,376,389
07.861.03	283
07.861.03-1	283
07.861.04	229,239,284
07.861.05	229,239,284
07.861.06	229,239,284
07.861.07	229,233,235,239,283
07.861.08	229,233,235,239,283
07.861.09	229,239,283
07.861.09-1	229,239,283

Art.-Nr.	Seite
07.861.10	239,283
07.861.10.09	273
07.861.10.10	281
07.861.10.11	281
07.861.10.12	281
07.861.10.13	281
07.861.10.14	509
07.861.100S	238,282
07.861.11	229,233,235,239,283
07.861.12	229,233,235,239,283
07.861.1251	238,282
07.861.125S	238,282
07.861.13	285
07.861.1301	238,282
07.861.14	229,233,235,284
07.861.15	229,233,235,239,284
07.861.15.10	281,376, 389
07.861.15.11	281
07.861.15.12	281
07.861.15.13	281
07.861.150S	238,282
07.861.16	229,233,235,239,284
07.861.170	239,284
07.861.1751	238,282
07.861.180	239,284
07.861.1801	238,282
07.861.19	233,235,239,283
07.861.20.10	281
07.861.20.11	281
07.861.20.12	281
07.861.20.13	281
07.861.200S	238,282
07.861.21	233,239,284
07.861.22	285
07.861.23	285
07.861.24	285
07.861.26	239,284
07.861.30	285
07.861.32	229,239,283
07.861.33	239,284
07.861.375.1	273
07.861.500	238,282
07.861.501	238,282
07.861.701	238,282
07.861.801	238,282
07.8610.300	335
07.8610.400	335
07.8614.300	335
07.8614.400	335
07.8615.300	335
07.8615.400	335
07.8650.300	335
07.8650.400	335
07.8690.300	335
07.8690.400	335
07.8710.300	335
07.8710.400	335
07.8714.300	335
07.8714.400	335
07.8715.300	335
07.8715.400	335
07.8750.300	335
07.8750.400	335
07.8790.300	335
07.8790.400	335
07.881.3115	291
07.881.31152	291
07.8830.300	332
07.8830.400	332

Art.-Nr.	Seite
07.8840.400	332
07.89.06	254,353,379,422
07.89.07	333
07.89.08	333
07.89.09	256
07.89.10	332
07.89.15	288
07.89.16	332
07.89.17	332
07.89.19	299
07.89.23	299
07.89.24	299
07.89.37	288
07.89.40	332
07.89.41	332
07.89.42	332
07.89.43	332
07.89.45	332
07.89.46	299
07.89.48	299
07.89.53	299
07.8904.300	333
07.8904.400	333
07.8907.350	280
07.8910.1	277,333,375
07.8910.2	277,333
07.8910.350	280
07.8912.1	277,375
07.8912.350	280
07.8915.1	277,333,375,376, 389
07.8915.2	277,333
07.8915.350	280
07.8917.1	277
07.8920.1	273,277,375,389
07.8920.1D	277
07.8920.2D	277
07.8930	298
07.8931	298
07.8933	298
07.8934LW	288,298,426
07.8934TR	288,298,426
07.898.0019	290
07.898.0099	290
07.898.00991	290
07.899.00	328
07.899.0019	290
07.899.0099	290
07.899.00991	290
07.899.01	328
07.899.02	329
07.899.03	329
07.899.04	328
07.899.05	328
07.899.06	329
07.899.07	329
07.89BTR10-0	299
07.89BTR12-0	299
07.89BTR15-0	299
07.911.0079	291
07.911.3005	291
07.961.0109	290
07.961.0119	290
07.961.0139	290
07.961.02	290,310
07.961.03	290
07.961.0609	290
07.961.0639	290
07.969.0039	289
07.969.1039	289

Inhaltsverzeichnis nach Artikel-Nummern

Art.-Nr.	Seite
07.969.2039	289
07.969.3039	289
07.969.30391	289
07.969.30392	289
07.969.30393	289
07.969.3049	289
07.969.30491	289
07.969.4019	291
07.969.40191	291
07.98.01	286
07.98.02	286,376,389,427
07.98.03	286,355
07.98.04	286,355,410
07.98.05	286,355,410
07.98.06	287,355
07.98.07	287,355,427
07.98.08	287,355,376,389
07.98.09	287,410
07.98.10	287,406,410
07.98.11	287,376,389,427
07.98.12	288,410
07.98.13	286
07.98.14	288
07.98.15	287,427
07.98.20	509
07.98.7069	294
07.98.7070	294
07.98.7071	293
07.98.7072	293
07.98.7073	293
07.98.7074	273,293
07.98.7080	296
07.98.7080-1	294
07.98.7081	296
07.98.7082	296
07.98.7083	296
07.98.7084	296
07.98.7085	296
07.98.7090	297
07.98.7091	297
07.98.8010	295
07.98.8011	295
07.98.8020	295
07.98.8021	295
07.98.SA	286
07.990.2009	289
07.991.3009	289
07.992.2009	289
07.E1060.30	443
07.E1075.30	443
07.E1090.30	443
07.E12560.30	443
07.E12575.30	443
07.E12590.30	443
07.E1560.30	443
07.E1575.30	443,452,453
07.E1590.30	443,453
07.E1760.30	443
07.E1775.30	443
07.E1790.30	443
07.E2060.30	443
07.E2075.30	443,452,453
07.E2090.30	443,453
07.E2575.30	443
07.E7560.30	443
07.E7575.30	443
07.E7590.30	443
07.E8175.30	443
07.M1060.28	443
07.M1075.28	443
07.M1090.28	443
07.M12560.28	367,443
07.M12575.28	367,443
07.M12575.40	397
07.M12575.50	397
07.M12590.28	443
07.M1560.28	367,373,443
07.M1575.28	367,373,443
07.M1575.40	397,403
07.M1575.50	397,403
07.M1590.28	373,443
07.M1590.40	403
07.M1590.50	403
07.M1760.28	443
07.M1775.28	443
07.M1790.28	443
07.M2060.28	367,373,443
07.M2075.28	367,373,443
07.M2075.40	397,403
07.M2075.50	397,403
07.M2090.28	373,443
07.M2090.40	403
07.M2090.50	403
07.M2575.28	443
07.M7560.28	443
07.M7575.28	443
07.M7590.28	443
07.M8175.28	443
0700	76
071000201	249
071000202	249
071000203	249
071000204	249
071000205	249
0711	76
0712	76
071210201	249
071210202	249
071210203	249
071210204	249
071210205	249
0713	76
0714	76
0715	76
072000201	249
072000202	249
072000203	249
072000204	249
072000205	249
072120201	249
072120202	249
072120203	249
072120204	249
072120205	249
072170201	249
072170202	249
072170203	249
072170204	249
072170205	249
072750201	249
072750202	249
072750203	249
072750204	249
072750205	249
074000201	248
074000202	248
074000203	248
074000204	248
074000205	248
074210201	248
074210202	248
074210203	248
074210204	248
074210205	248
0750	76
075000201	248
075000202	248
075000203	248
075000204	248
075000205	248
075120201	248
075120202	248
075120203	248
075120204	248
075120205	248
075170201	248
075170202	248
075170203	248
075170204	248
075170205	248
075750201	248
075750202	248
075750203	248
075750204	248
075750205	248
0760	76
0770	76
077000201	248
077000202	248
077000203	248
077000204	248
077000205	248
0780	76
078000201	248
078000202	248
078000203	248
078000204	248
078000205	248
0790	76
08.88.03	475
08.88.10	476
08.88.200	109,482
08.88.203	109,483
08.88.204	109,483
08.88.205	109,483
08.88.206	109,483
08.88.207	109,482
08.88.30	477
08.88.34	477
08.88.35	477
08.88.36	477
08.88.37	477
08.88.38	477
08.88.39	477
08.88.41	477
08.88.42	477
08.88.43	477
08.88.60	476
08.88.61	476
08.88.62	476
08.88.63	476
08.88.64	476
08.88.70	477
08.88.72	477
08.88.73	477,481
08.88.74	477
08.88.75	477

Art.-Nr.	Seite
08.88.76	477
08.88.77	477,481
08.88.79	477
08.88.81	477
08.88.89	477,481
08.88.90-1	473
08.88.91	476
08.88.92	475
08.88.93	475
08.88.FLGSE	476,480
08.88/89.SSS	476,480
08.89.03	480
08.89.10	480
08.89.200	484
08.89.201	484
08.89.202	484
08.89.203	484
08.89.204	484
08.89.205	485
08.89.207	485
08.89.208	485
08.89.209	485
08.89.210	485
08.89.211	485
08.89.303-2	473
08.89.50	477,481
08.89.51	477,481
08.89.59	480
08.89.60	480
08.89.61	480
08.89.62	480
08.89.63	480
08.89.70	481
08.89.71	480
08.89.72	481
08.89.74	481
08.89.75	481
08.89.76	481
08.89.79	481
08.89.81	481
08.89.88	480
08.89.90-1	473
08.89.91	479
08.89.92	479
08.89.92-1	473
08.89.93	479
08.90.01	108,482
08.90.02	108,482
08.90.03	108,482
08.90.10	108,482
08.90.11	108,482
08.90.45.60	108
08.90.60.60	108
08.90.90.60	108
100/0213V10	88
100/1231V10	88
100/2141V10	88
100/22510V10	88
100/4221V10	88
100/4311V10	88
1000	84
1011	84
1012	84
1013	84
1014	84
1015	84
1050	84
1060	84
1070	84

Art.-Nr.	Seite
1080	84
1090	84
110BLH100	75
110BLH150	75
110BLH50	75
110BLH75	75
111	75
112BLH100	75
112BLH50	75
112BLH75	75
113/0323V10	89
113/2223V10	89
113/22331V10	89
113/2423V10	89
113/3331V10	89
113/42511V10	89
113BLH100	75
113BLH150	75
113BLH200	75
113BLH50	75
113BLH75	75
114BLH100	75
114BLH150	75
114BLH50	75
114BLH75	75
115/0044V10	90
115/0921V10	90
115/2224V10	90
115/24321V10	90
115/34231V10	90
115/42611V10	90
115BLH100	75
115BLH150	75
115BLH200	75
115BLH75	75
116BLH100	75
116BLH150	75
116BLH200	75
116BLH50	75
116BLH75	75
117BLH100	75
117BLH150	75
117BLH200	75
117BLH50	75
117BLH75	75
119BLH100	75
119BLH50	75
119BLH75	75
120	103
1300	92
1300/0222V18	95
1300/0900V18	95
1300/1122V18	95
1300/2131V18	95
1311	92
1312	92
1313	92
1313/0120V18	96
1313/0323V18	96
1313/0640V18	96
1313/4141V18	96
1314	92
1315	92
132BLH100	83,131
132BLH50	83,131
132BLH75	83,131
134BLH100	83,131
134BLH50	83,131
134BLH75	83,131

Art.-Nr.	Seite
1350	92
135BLH100	83,131
135BLH150	83,131
135BLH200	83,131
135BLH50	83,131
135BLH75	83,131
1360	92
1370	92
1380	92
1380/0221V18	94
1380/0420V18	94
1380/0700V18	94
1380/2211V18	94
138BLH100	83,131
138BLH150	83,131
138BLH200	83,131
138BLH50	83,131
138BLH75	83,131
1390	92
139BLH100	83,131
139BLH150	83,131
139BLH200	83,131
139BLH50	83,131
139BLH75	83,131
140	103
144BLH100	83,131
144BLH150	83,131
144BLH200	83,131
144BLH75	83,131
146-130	51
146-130-075	51
146-132	51,505
146-132-075	51
146-135-100	51
146-135-150	51
146-135-200	51
146-135-75	51
146-137-100	51
146-137-150	51
146-137-200	51
146-137-75	51
146-139-100	51,505
146-139-150	51
146-139-200	51
146-139-75	51
146-140-100	51
146-140-150	51
146-140-200	51
146-140-75	51
146-141-100	51
146-141-150	51
146-141-200	51
146-141-75	51
146-142-100	51,505
146-142-150	51
146-142-200	51
146-142-75	51
147BLH100	83,131
147BLH150	83,131
147BLH200	83,131
147BLH75	83,131
149BLH100	83,131
149BLH150	83,131
149BLH200	83,131
149BLH50	83,131
149BLH75	83,131
150	91, 133
153BLH100	91,133
153BLH150	91,133

Inhaltsverzeichnis nach Artikel-Nummern

Art.-Nr.	Seite
153BLH200	91,133
153BLH50	91,133
153BLH75	91,133
155BLH100	91,133
155BLH150	91,133
155BLH200	91,133
155BLH75	91,133
159BLH100	91,133
159BLH50	91,133
159BLH75	91,133
160	103
161BLH100	91,133
161BLH150	91,133
161BLH200	91,133
161BLH50	91,133
161BLH75	91,133
166BLH100	91,133
166BLH150	91,133
166BLH200	91,133
166BLH75	91,133
168-130	57
168-130-075	57
168-132	57,481
168-132-075	57
168-136-100	57,481
168-136-150	57,481
168-136-200	57,481
168-136-75	57
168-137-100	57
168-137-150	57
168-137-200	57
168-137-75	57
168-139-100	57,481
168-139-150	57,481
168-139-200	57,481
168-139-75	57
168-144-100	57
168-144-150	57
168-144-200	57
168-144-75	57
168-145-100	57
168-145-150	57
168-145-200	57
168-145-75	57
168-146-100	57
168-146-150	57
168-146-200	57
168-146-75	57
170/0040V10	86
170/0320V10	86
170/0600V10	86
170/1112V10	86
170/2220V10	86
170/4210V10	86
170BLH100	91,133
170BLH150	91,133
170BLH200	91,133
170BLH75	91,133
171BLH100	91,133
171BLH150	91,133
171BLH200	91,133
171BLH75	91,133
172BLH100	91,133
172BLH150	91,133
172BLH200	91,133
172BLH50	91,133
172BLH75	91,133
1741-07	251
1742-07	251
180/0221V10	87
180/2040V10	87
180/2121V10	87
180/22111V10	87
180/3211V10	87
180/4310V10	87
180BLH75	97
181BLH100	97
181BLH75	97
182BLH100	97
182BLH75	97
183BLH100	97
183BLH150	97
183BLH200	97
183BLH75	97
184BLH100	97
184BLH150	97
184BLH200	97
184BLH75	97
185BLH100	97
185BLH150	97
185BLH200	97
185BLH75	97
186	103
198-130	63
198-130-075	63
198-132	63
198-132-075	63
198-136-100	63
198-136-150	63
198-136-200	63
198-136-75	63
198-139-100	63
198-139-150	63
198-139-200	63
198-139-75	63
198-141-100	63
198-141-150	63
198-141-200	63
198-141-75	63
198-142-100	63
198-142-150	63
198-142-200	63
198-142-75	63
198-144-100	63
198-144-150	63
198-144-200	63
198-144-75	63
198-146-100	63
198-146-150	63
198-146-200	63
198-146-75	63
20.400.060	64
20.400.085	64
20.400.135	64
20.400.185	64
20.450.060	64
20.450.085	64
20.600.030	98
20.600.050	98
20.600.060	64
20.600.075	98
20.600.085	64
20.600.125	98
20.600.175	98
20.900.060	64
20.900.085	64
2494	317
30.050.075	99
30.050.125	99
30.050.30	99
30.075.050	99
30.075.075	99
30.075.125	99
30.075.175	99
30.075.30	99
30.100.050	99
30.100.060	65
30.100.075	99
30.100.085	65
30.100.125	99
30.100.135	65
30.100.175	99
30.100.185	65
30.100.30	99
30.125.175	99
30.150.050	99
30.150.060	65
30.150.075	99
30.150.085	65
30.150.125	99
30.150.135	65
30.150.175	99
30.150.185	65
30.150.30	99
30.200.050	99
30.200.060	65
30.200.075	99
30.200.085	65
30.200.125	99
30.200.135	65
30.200.175	99
30.200.185	65
30.200.30	99
30.225.050	99
30.225.075	99
30.225.125	99
30.225.175	99
30.225.30	99
30.250.125	99
30.250.135	65
30.250.175	99
30.250.185	65
30.300.050	99
30.300.060	65
30.300.075	99
30.300.085	65
30.300.125	99
30.300.135	65
30.300.175	99
30.300.185	65
30.300.30	99
30.400.175	99
3360-01	251
3360-10	251
3361-01	251
3361-10	251
38.011	262,379,428
38.020	262,379,389
38.150	262,379,428
38.300	262,379,389,428
40.303	50
40.303-75	50
40.340	50
40.340-75	50
40.421	50
40.421-75	50
40.44010	50
40.44010-75	50

Art.-Nr.	Seite
40.620	50
40.620-75	50
40.701	50
40.701-75	50
4016137000	309,427
4016221000	309,427
4075E160G	374
4075E175G	374
4075E190G	374
4075E260G	374
4075E275G	374
4075E290G	374
4075KL60G	372
4075KL75G	372
4075KL75GB	429
4075KL75GH	429
4075KL90G	372
4075KL90GB	429
4075KL90GH	429
4075KU60G	373
4075KU75G	373
4075KU90G	373
4100E160G	374
4100E175G	374
4100E190G	374
4100E260G	374
4100E275G	374
4100E290G	374
4100KL60G	372
4100KL75G	372
4100KL90G	372
4100KU60G	373
4100KU75G	373
4100KU90G	373
4125E160G	374
4125E175G	374
4125E190G	374
4125E260G	374
4125E275G	374
4125E290G	374
4125KL60G	372
4125KL75G	372
4125KL90G	372
4125KU60G	373
4125KU75G	373
4125KU90G	373
4150E160G	374
4150E175G	374
4150E190G	374
4150E260G	374
4150E275G	374
4150E290G	374
4150KL60G	372
4150KL75G	372
4150KL90G	372
4150KU60G	373
4150KU75G	373
4150KU90G	373
4175E160G	374
4175E175G	374
4175E190G	374
4175E260G	374
4175E275G	374
4175E290G	374
4175KL60G	372
4175KL75G	372
4175KL90G	372
4175KU60G	373
4175KU75G	373
4175KU90G	373
4200E160G	374
4200E175G	374
4200E190G	374
4200E260G	374
4200E275G	374
4200E290G	374
4200KL60G	372
4200KL75G	372
4200KL90G	372
4200KU60G	373
4200KU75G	373
4200KU90G	373
44.001	262,379,428
44.011	262,379,428
46.021	48
46.021-75	48
46.021BR80	429
46.102	48
46.102-75	48
46.220	48
46.220-75	48
46.220BR80	429
46.220M	488
46.2210	48
46.2210-75	48
46.301	48
46.301-75	48
46.301M	272
46.500	48
46.500-75	48
46.500M	491
48.022	49
48.022-75	49
48.140	49
48.140-75	49
48.21101	49
48.21101-75	49
48.420	49
48.420-75	49
48.501	49
48.501-75	49
48.700	49
48.700-75	49
4868-01	251
4868-03	251
4868-07	251
4868-23	251
4869-01	251
4869-03	251
4869-07	251
4869-23	251
4945-130	251
4945-131	251
4945-132	251
4C150-1	377
4C150-2	377
4C150-3	377
4C150-4	377
4C150-5	377
4C150-6	377
4C200-1	377
4C200-2	377
4C200-3	377
4C200-4	377
4C200-5	377
4C200-6	377
4CKAS1-2	364,370,388
4CKAS3-6	364,370
4CKASVERB	364,370,388
4F.150.75	402
4F.150.75-1	404
4F.150.75-2	404
4F.150.75-3	405
4F.150.75-4	405
4F.150.75BM	402
4F.150.90	402
4F.150.90-1	404
4F.150.90-2	404
4F.150.90-3	405
4F.150.90-4	405
4F.150.90BM	402
4F.200.75	402
4F.200.75-1	404
4F.200.75-2	404
4F.200.75-3	405
4F.200.75-4	405
4F.200.75BM	402
4F.200.90	402
4F.200.90-1	404
4F.200.90-2	404
4F.200.90-3	405
4F.200.90-4	405
4F.200.90BM	402
4XXXXX60BL	372
4XXXXX75BL	372
4XXXXX75TR	378,428
4XXXXX90BL	372
4XXXXX90TR	378,428
4XXXXXMB100	471
4XXXXXMBL100	370,429
4XXXXXML100	471
4XXXXXMLF100	471
4XXXXXMLL100	370,429
50.002.070	104
50.003.046	104
50.004.034	104
50.100.KTK1	105
50.100.KTK2	105
50.100.MP	104
50.500.MP	104
50.700.KTK1	105
50.700.KTK2	105
50.700.MP	104
500/0900V10	74
500/1222V10	74
500/1223V10	74
500/1231V10	74
500/3131V10	74
500/4302V10	74
50002070SE	104
50003046SE	104
50004034SE	104
51.002.070	104
51.003.046	104
51.004.034	104
51002070SE	104
51003046SE	104
51004034SE	104
52.075.075	105
52.150.075	105
52.150.150	105
520/1V	222
520/1VA-1	263,379
52075075SE	105
52150075SE	105
52150150SE	105
53.020	262,379,389

Inhaltsverzeichnis nach Artikel-Nummern

Art.-Nr.	Seite
53.075.075.30	105
53.075.075.65	105
53.150	262,379,428
53.150.075.30	105
53.150.075.65	105
53.150.150.30	105
53.150.150.65	105
53.300	262,379,389,428
530.111V	263,379
5307507530SE	105
5307507565SE	105
5315007530SE	105
5315007565SE	105
5315015030SE	105
5315015065SE	105
535/020V	263,379,389
535/111V	222
535/300V	263,389
550/0002V10	72
550/0201V10	72
550/0400V10	72
550/1210V10	72
550/12200V10	72
550/3110V10	72
5507	250
5512	250
5551B	250
5551O	250
5551R	250
5567	250
56.01.30	152
56.01.40	152
56.01.50	152
56.02.25	152
56.02.30	152
56.02.40	152
56.02.50	152
56.02.60	152
56.03.30	152
56.03.40	152
56.03.50	152
5606	250
57.01.00	153
57.01.03	153
57.01.04	153
57.01.05	153
57.01.06	153
57.01.08	153
57.01.100	152
57.01.32	152
57.01.40	152
57.01.50	152
57.01.63	152
57.01.80	152
580.0111V86	158,160
580/0001FL	231
580/0010.550V	231
580/0110/450V	231
580/0140V	231
580/0300.400V	231
580/0501V10	73
580/1222V10	73
580/2.0002V	231
580/2.0040V	231
580/2.0202V	231
580/2.0600V	231
580/2.1110V	231
580/22111V10	73
580/2600V10	73
580/32201V10	73
580/3410V10	73
5914	250
60.038.075VA	262
60.038.100VA	262,378
60.038.150VA	262,378
60.046.075VA	47,184,188,262,378,488,492,493
60.046.100VA	47,184,188,262,378,488,492,493
60.046.100VA-75	47,184,188,488,492,493,500
60.046.150VA	47,184,188,262,378,488,492,493
60.046.150VA-75	47,184,188,488,492,493,500
60.046.200VA	47,184,188,262,488,492,493,500
60.046.200VA-75	47,184,188,488,492,493,500
60.046.250VA	47,184,188,488,492,493,500,538
60.046.250VA-75	47,184,188,488,492,493,500
60.046.300VA	47,184,188,488,492,493,500,538
60.046.300VA-75	47,184,188,488,492,493,500
60.050.AZ VA	103
60.068.075VA	53,186,188,489,539
60.068.100VA	53,186,188,489,539
60.068.100VA-75	53,186,188,489,539
60.068.150VA	53,186,188,489,539
60.068.150VA-75	53,186,188,489,539
60.068.200VA	53,186,188,489,539
60.068.200VA-75	53,186,188,489,539
60.068.250VA	53,186,188,489,539
60.068.250VA-75	53,186,188,489,539
60.068.300VA	53,186,188,489,539
60.068.300VA-75	53,186,188,489,539
60.070.AZ VA	103
60.095.100VA	163
60.098.075VA	59,167,490,540,542
60.098.100VA	59,164,167,490,509,540,542
60.098.100VA-75	59,490,540,542
60.098.150VA	59,164,167,490,540,542
60.098.150VA-75	59,490,540,542
60.098.200VA	59,164,167,490,540,542
60.098.200VA-75	59,490,540,542
60.098.250VA	59,167,490,540,542
60.098.250VA-75	59,490,540,542
60.098.300VA	59,167,490,540,542
60.098.300VA-75	59,490,540,542
60.10.050V07	85,132
60.10.075V10	85,132
60.10.100V10	85,132
60.10.100V18	85,132
60.10.125V10	85,132
60.10.125V18	85,132
60.10.150V10	85,132
60.10.150V18	85,132
60.10.175V10	85,132
60.10.175V18	85,132
60.10.200V10	85,132
60.10.200V18	85,132
60.10.200V30	85
60.10.250V10	85,132
60.10.250V18	85,132
60.10.250V30	85
60.10.300V10	85,132
60.10.300V18	85,132
60.10.300V30	85
60.10.30V18CNC	85,135
60.10.40V18CNC	85,135
60.100.AZ VA	103
60.100.SC	72,74,78,80,82,86,88,90
60.13.075V10	93
60.13.100V18	93
60.13.125V18	93
60.13.150V18	93
60.13.175V18	93
60.13.200V18	93
60.13.250V18	93
60.130.AZ VA	103
60.303	55
60.303-75	55
60.340	55
60.340-75	55
60.41011	55
60.41011-75	55
60.421	55
60.421-75	55
60.50.050V07	71,190,194,196,198,204,206,208,212,224,226,263,378,496,502
60.50.075V10	71,190,194,196,198,204,206,208,212,224,226,496,502,503,504
60.50.100V10	71,190,194,196,198,204,206,208,212,224,226,263,378,496,502
60.50.100V18	71
60.50.125V10	71,190,194,196,198,204,206,208,212,224,226,496,502,503,504
60.50.125V18	71
60.50.150V10	71,190,194,196,198,204,206,208,212,224,226,263,378,496,502
60.50.150V18	71
60.50.175V10	71,190,194,196,198,204,206,208,212,224,226,496,502,503,504
60.50.175V18	71
60.50.200V10	71,190,194,196,198,204,206,208,212,224,226,263,378,496,502
60.50.200V18	71
60.50.200V30	71
60.50.250V10	71,190,194,196,198,204,206,208,212,224,226,496,502,503,504
60.50.250V18	71
60.50.250V30	71
60.50.300V10	71,190,194,196,198,204,206,208,212,224,226,496,502,503,504
60.50.300V18	71
60.50.300V30	71
60.50.30V18CNC	71
60.50.40V18CNC	71
60.620	55
60.620-75	55
60.70.050V07	77,130,192,200,202,210,506,559
60.70.075V10	77,130,192,200,202,210,506,559
60.70.100V10	77,130,192,200,202,210,506,559
60.70.100V18	77,130,559
60.70.125V10	77,130,192,200,202,210,506,559
60.70.125V18	77,130,559
60.70.150V10	77,130,192,200,202,210,506,559
60.70.150V18	77,130,559
60.70.175V10	77,130,192,200,202,210,506,559
60.70.175V18	77,130,559
60.70.200V10	77,130,192,200,202,210,506,559
60.70.200V18	77,130,559
60.70.200V30	77
60.70.250V10	77,130,192,200,202,210,506,559
60.70.250V18	77,130,559
60.70.250V30	77
60.70.300V10	77,130,192,200,202,210,506,559
60.70.300V18	77,130,559
60.70.300V30	77
60.70.30V18CNC	77,134,559
60.70.40V18CNC	77,134,559
60.701	55
60.701-75	55
613.242	56
613.242-75	56
613.360	56

Art.-Nr.	Seite
613.360-75	56
613.404	56
613.404-75	56
613.441	56
613.441-75	56
613.63300	56
613.63300-75	56
613.920	56
613.920-75	56
65.040.530	66,488
65.046.530	51,66
65.046.531	66
65.050.730	102,496
65.051.731	103
65.060.530	66,489
65.068.530	57,66
65.068.531	66
65.070.730	102
65.071.731	103
65.090.530	66,490
65.098.530	63,66
65.098.531	66
65.100.730	102
65.101.731	103
65.1060.530	492
65.130.730	102
65.131.731	103
66.046.025	67,488
66.050.025	102,496
66.068.025	67,489
66.070.025	102
66.098.025	67,490
66.100.025	102
66.130.025	102
67.046.016	67,488
67.046.017	67,488
67.050.016	102,496
67.050.017	102,496
67.068.016	67,489
67.068.017	67,489
67.070.016	102
67.070.017	102
67.098.016	67,490
67.098.017	67,490
67.100.016	102
67.100.017	102
67.1060.016	492
67.1060.25	492
67.130.016	102
67.130.017	102
68.022	54,220
68.022-75	54,220
68.140	54,220
68.140-75	54,220
68.221M	489,491
68.24100	54
68.24100-75	54
68.420	54,220
68.420-75	54,220
68.501	54
68.501-75	54
68.700	54
68.700-75	54
700/2223V10	80
700/2321V10	80,108
700/3411V10	80
700/4112V10	80
700/4302V10	80
700/4501V10	80
713/0120V10	81
713/0270V10	81
713/0323V10	81
713/1332V10	81
713/2422V10	81
713/4403V10	81
715/0100V10	82
715/0120V10	82
715/0130V10	82
715/1333V10	82
715/1900V10	82
715/2342V10	82
770/0040V10	78
770/0121V10	78
770/0320V10	78
770/0600V10	78
770/1112V10	78
770/2220V10	78
780.1111V86	158,160
780/0420V10	79
780/1222V10	79
780/1311V10	79
780/2121V10	79
780/3221V10	79
780/4220V10	79
86.CLEAN5S-1	528
86.CLEAN5S-2	528
86.H01KUB5	530
86.H02KUB5	530
90.23300	61
90.23300-75	61
90.303	61
90.303-75	61
90.340	61
90.340-75	61
90.421	61
90.421-75	61
90.620	61
90.620-75	61
90.701	61
90.701-75	61
913.242	62
913.242-75	62
913.360	62
913.360-75	62
913.404	62
913.404-75	62
913.41012	62
913.41012-75	62
913.441	62
913.441-75	62
913.920	62
913.920-75	62
98.140	60,221
98.140-75	60,221
98.221	60
98.221-75	60
98.221M	490
98.420	60,221
98.420-75	60,221
98.44000	60
98.44000-75	60
98.501	60
98.501-75	60
98.700	60,221
98.700-75	60,221
A03.10.40	437
A03.10.50	437
A03.1090.40	437
A03.1090.50	437
A03.125.40	437
A03.125.50	437
A03.12590.40	437
A03.12590.50	437
A03.15.40	437
A03.15.50	437
A03.1590.40	437
A03.1590.50	437
A03.20.40	437
A03.20.50	437
A03.2090.40	437
A03.2090.50	437
A03.25.40	437
A03.25.50	437
A03.2590.40	437
A03.2590.50	437
A03.81.40	437
A03.81.50	437
AE031040	437
AE031050	437
AE03109040	437
AE03109050	437
AE0312540	437
AE0312550	437
AE031259040	437
AE031259050	437
AE031540	437
AE031550	437
AE03159040	437
AE03159050	437
AE032040	437
AE032050	437
AE03209040	437
AE03209050	437
AE032540	437
AE032550	437
AE03259040	437
AE03259050	437
AE038140	437
AE038150	437
AFS	399
BE1.6060K25	380
BE1.6075K25	380
BE1.6090K25	380
BE1.7560K25	380
BE1.7575K25	380
BE1.7590K25	380
BE1.9060K25	380
BE1.9075K25	380
BE1.9090K25	380
BE2.6060K25	381
BE2.6075K25	381
BE2.6090K25	381
BE2.7560K25	381
BE2.7575K25	381
BE2.7590K25	381
BE2.9060K25	381
BE2.9075K25	381
BE2.9090K25	381
BHFS1050195K	588
BHFS1050FBK	588
BHFS1060195K	588
BHFS1060FBK	588
BHFS12401903K	589
BHFS12501903K	589
BHFS1250195K	588
BHFS1250FBK	588
BHFS1260195K	588

Inhaltsverzeichnis nach Artikel-Nummern

Art.-Nr.	Seite
BHFS1260FBK	588
BHFS40401901K	589
BHFS40501901K	589
BHFS80401902K	589
BHFS80501902K	589
BHGS10601904K	591
BHGS30501705K	592
BHGS30501905K	592
BHGS40601903K	591
BHGS50601903K	591
BHGS60501706K	592
BHGS60501906K	592
BHGS60601902K	590
BHGS60601903K	591
BHGS80601901K	590
BHGS80601904K	591
BHGS80702008K	593
BHGS80702009K	593
BHGS90501707K	592
BHGS90501907K	592
BHMS105001FBK	588
BHMS10501901K	588
BHMS10601901K	588
BHMS12501901K	588
BHMS12601901K	588
C075E160G	367
C075E175G	367
C075E260G	367
C075E275G	367
C075KL60G	366
C075KL75G	366
C075KU60G	366
C075KU75G	366
C100E160G	367
C100E175G	367
C100E260G	367
C100E275G	367
C100KL60G	366
C100KL75G	366
C100KU60G	366
C100KU75G	366
C125E160G	367
C125E175G	367
C125E260G	367
C125E275G	367
C125KL60G	366
C125KL75G	366
C125KU60G	366
C125KU75G	366
C150E160G	367
C150E175G	367
C150E260G	367
C150E275G	367
C150KL60G	366
C150KL75G	366
C150KU60G	366
C150KU75G	366
C175E160G	367
C175E175G	367
C175E260G	367
C175E275G	367
C175KL60G	366
C175KL75G	366
C175KU60G	366
C175KU75G	366
C200E160G	367
C200E175G	367
C200E260G	367
C200E275G	367
C200KL60G	366
C200KL75G	366
C200KU60G	366
C200KU75G	366
CF.125.75	396
CF.125.75-1	398
CF.125.75-2	398
CF.125.75BM	396
CF.150.75	396
CF.150.75-1	398
CF.150.75-2	398
CF.150.75BM	396
CF.200.75	396
CF.200.75-1	398
CF.200.75-2	398
CF.200.75BM	396
E06500910VM	458
E06500940VE	458
E07.24.02	457
E07.24.03	457,459
E07.24.04	457
E07.24.07	457
E07.24.08	457,458
E07.24.09	457
E07.24.21	457
E07.24.22	457
E07.60.31	454
E07.60.32	454
E07.75.1KHEST	456
E07.75.1KLST	456
E07.75.1KUST	456
E07.75.KHEMW	456
E07.75.KLMW	456
E07.75.KUMW	456
E07.8310.08K	454
E07.899.01	455
E1250.681	458
E1250.7004.L	458
E1402.662.L	459
E1402.662.R	459
E1402.662.S	459
E1402.663.R	459
E1402.663.S	459
E1402.665.L	459
E1402.665.R	459
E1402.665.S	459
E1453.7300.R	459
E1700.ES.B	466
E1700.ES.D	466
E1700.ESP.S	467
E1700.KS.13	465,466,467
E1700.PU	465
E1700.S	465
E1700.VH	465
E1700.XS	466,467
E1700.XS.PU	465
E1710.ES.B	466
E1710.ES.D	466
E1710.ESP.S	467
E1710.PU	465
E2000.ML	450
E2000.TR50	450
E307.B1.Z	458
E4150E175-04	455
E4150E175G	453
E4150E190G	453
E4150E275-04	455
E4150E275G	453
E4150E290G	453
E4150KL75-04	455
E4150KL75G	453
E4150KL90G	453
E4150KU75-04	455
E4150KU75G	453
E4150KU90G	453
E4200E175G	453
E4200E190G	453
E4200E275G	453
E4200E290G	453
E4200KL75G	453
E4200KL90G	453
E4200KU75G	453
E4200KU90G	453
E5310.05	462
E5310.10	462
E5310.14	462
E5310.15	462
E5310.20	462
E5310.24	462
E5310.25	462
E5310.31	462
E5310.32.S	462
E5310.33	462
E5310.34	462
E5310.42	462
E5310.43	462
E5310.43.PU	462
E5310.43.S	462
E5310.50	462
E5310.55	462
E5310.64	462
E5310.64.PU	462
E5310.70	462
E5310.80	462
E5311.R.10	463
E5311.R.14	463
E5311.R.20	463
E5311.R.24	463
E5311.R.34	463
E5311.R.42	463
E5311.R.43	463
E5311.R.64	463
E5311.Y.10	463
E5311.Y.14	463
E5311.Y.20	463
E5311.Y.24	463
E5311.Y.34	463
E5311.Y.42	463
E5311.Y.43	463
E5311.Y.64	463
E5320.2	460
E5320.2.ET	461
E5320.3	460
E5320.3.ET	461
E5320.3Z	460
E5320.3Z.ET	461
E5320.4	460
E5320.4.ET	461
E5320.5	460
E5320.5.ET	461
E5320.6	460
E5320.6.ET	461
E5320.6D	460
E5320.FA3Z	460
E5320.FA4	460
E5320.FA4.ET	461
E5320.FA5	460
E5320.FA5.ET	461
E5320FA2.3ET	461

Art.-Nr.	Seite
E5320FA3Z.ET	461
E5321.R.4	461
E5321.R.5	461
E5321.R.6	461
E5321.Y.4	461
E5321.Y.5	461
E5321.Y.6	461
E7100.VB2	451
EB530.MK	450
EBD10000650	255
EBD13501000	255
EBD19451000	255
EBD25921000	255
EC150E175-05	454
EC150E175G	452
EC150E275-05	454
EC150E275G	452
EC150KL75-05	454
EC150KL75G	452
EC150KU75-05	454
EC150KU75G	452
EC200E175G	452
EC200E275G	452
EC200KL75G	452
EC200KU75G	452
EE1.6060K30	380
EE1.6075K30	380
EE1.6090K30	380
EE1.7560K30	380
EE1.7575K30	380
EE1.7590K30	380
EE1.9060K30	380
EE1.9075K30	380
EE1.9090K30	380
EE2.6060K30	381
EE2.6075K30	381
EE2.6090K30	381
EE2.7560K30	381
EE2.7575K30	381
EE2.7590K30	381
EE2.9060K30	381
EE2.9075K30	381
EE2.9090K30	381
EL4075060	385
EL4075075	385
EL4075090	385
EL4100060	385
EL4100075	385
EL4100090	385
EL4125060	385
EL4125075	385
EL4125090	385
EL4150060	385
EL4150075	385
EL4150090	385
EL4175060	385
EL4175075	385
EL4175090	385
EL4200060	385
EL4200075	385
EL4200090	385
ELC075060	387
ELC075075	387
ELC075090	387
ELC100060	387
ELC100075	387
ELC100090	387
ELC125060	387
ELC125075	387

Art.-Nr.	Seite
ELC125090	387
ELC150060	387
ELC150075	387
ELC150090	387
ELC175060	387
ELC175075	387
ELC175090	387
ELC200060	387
ELC200075	387
ELC200090	387
ELXXXXX60TR	388
ELXXXXX75TR	388
ELXXXXX90TR	388
EOFD10000650	255
EOFD13501000	255
EOFD19451000	255
EOFD25921000	255
EPGT120	449
EPGT120.12.S	449
EPGT120.CU.12	449
EPGT120.TEST	449
EPGT120.WK	449
ES530.G	450
ESD07.58.12	464
ESD07.58.14	464
ESD07.58.16	464
ESD07.58.18	464
ESDC150KU75G	454
ESRM200.K	451
H03.1060.30	440
H03.1060.40	388,440
H03.1060.50	440
H03.1075.30	440
H03.1075.40	388,440
H03.1075.50	440
H03.1090.30	440
H03.1090.40	388,440
H03.1090.50	440
H03.125.40	388,397,440
H03.125.50	397,440
H03.1260.30	440
H03.1260.40	388,440
H03.1260.50	440
H03.1275.30	440
H03.1290.30	440
H03.1290.40	388,440
H03.1290.50	440
H03.15.30	440
H03.15.40	388,397,403,440
H03.15.40HV	409
H03.15.40HVS	409
H03.15.50	397,403,440
H03.15.50HV	409
H03.15.50HVS	409
H03.1560.30	440
H03.1560.40	388,440
H03.1560.50	440
H03.1590.30	440
H03.1590.40	388,403,440
H03.1590.50	403,440
H03.1760.30	440
H03.1760.40	388,440
H03.1760.50	440
H03.1775.30	440
H03.1775.40	388,440
H03.1775.50	440
H03.1790.30	440
H03.1790.40	440
H03.1790.50	388,440
H03.20.30	440

Art.-Nr.	Seite
H03.20.40	388,397,403,440
H03.20.40HV	409
H03.20.40HVS	409
H03.20.50	397,403,440
H03.20.50HV	409
H03.20.50HVS	409
H03.2060.30	440
H03.2060.40	388,440
H03.2060.50	440
H03.2090.30	440
H03.2090.40	388,403,440
H03.2090.50	403,440
H03.25.30	440
H03.25.40	440
H03.25.50	440
H03.2560.30	440
H03.2560.40	440
H03.2560.50	440
H03.2590.30	440
H03.2590.40	440
H03.2590.50	440
H03.7560.30	440
H03.7560.40	388,440
H03.7560.50	440
H03.7575.30	440
H03.7575.40	388,440
H03.7575.50	440
H03.7590.30	440
H03.7590.40	388,440
H03.7590.50	440
H03.81.30	440
H03.81.40	440
H03.81.50	440
HE1.6060K30	380
HE1.6075K30	380
HE1.6090K30	380
HE1.7560K30	380
HE1.7575K30	380
HE1.7590K30	380
HE1.9060K30	380
HE1.9075K30	380
HE1.9090K30	380
HE2.6060K30	381
HE2.6075K30	381
HE2.6090K30	381
HE2.7560K30	381
HE2.7575K30	381
HE2.7590K30	381
HE2.9060K30	381
HE2.9075K30	381
HE2.9090K30	381
HF1052060	253
HF10520FB	253
HF5552060	253
HF55520FB	253
HF6002060MW	253
HF7052060	253
HF70520FB	253
HF9002060MW	253
HK10513140	253
HK5553140	253
HK6002040MW	253
HK7053140	253
HK9002040MW	253
K03.10.40	438
K03.10.50	438
K03.1060.40	438
K03.1060.50	438
K03.1090.40	438
K03.1090.50	438

Inhaltsverzeichnis nach Artikel-Nummern

Art.-Nr.	Seite
K03.125.40	438
K03.125.50	438
K03.12560.40	438
K03.12560.50	438
K03.12590.40	438
K03.12590.50	438
K03.15.40	438
K03.15.50	438
K03.1560.40	438
K03.1560.50	438
K03.1590.40	438
K03.1590.50	438
K03.20.40	438
K03.20.50	438
K03.2060.40	438
K03.2060.50	438
K03.2090.40	438
K03.2090.50	438
K03.25.40	438
K03.25.50	438
K03.2560.40	438
K03.2560.50	438
K03.2590.40	438
K03.2590.50	438
K03.81.40	438
K03.81.50	438
KAS105010	561
KAS105010-01	561
KAS105019	561
KAS105019-01	561
KAS135010	561
KAS135010-01	561
KAS135019	561
KAS135019-01	561
KUS03.15.20	441
KUS03.15.25	441
KUS03.15.30	441
KUS03.20.20	441
KUS03.20.25	441
KUS03.20.30	441
KUW03.15.20	441
KUW03.15.25	441
KUW03.15.30	441
KUW03.20.20	441
KUW03.20.25	441
KUW03.20.30	441
L03.10.30	442
L03.10.40	442
L03.10.50	442
L03.1060.30	442
L03.1060.40	442
L03.1060.50	442
L03.1090.30	442
L03.1090.40	442
L03.1090.50	442
L03.125.30	442
L03.125.40	397,442
L03.125.50	397,442
L03.1260.30	442
L03.1260.40	442
L03.1260.50	442
L03.1290.30	442
L03.1290.40	442
L03.1290.50	442
L03.15.30	442
L03.15.40	397,403,442
L03.15.50	397,403,442
L03.1560.30	442
L03.1560.40	442

Art.-Nr.	Seite
L03.1560.50	442
L03.1590.30	442
L03.1590.40	403,442
L03.1590.50	403,442
L03.20.30	442
L03.20.40	397,403,442
L03.20.50	397,403,442
L03.2060.30	442
L03.2060.40	442
L03.2060.50	442
L03.2090.30	442
L03.2090.40	403,442
L03.2090.50	403,442
L03.25.30	442
L03.25.40	442
L03.25.50	442
L03.2560.30	442
L03.2560.40	442
L03.2560.50	442
L03.2590.30	442
L03.2590.40	442
L03.2590.50	442
L03.81.30	442
L03.81.40	442
L03.81.50	442
ME1.6060K28	380
ME1.6075K28	380
ME1.6090K28	380
ME1.7560K28	380
ME1.7575K28	380
ME1.7590K28	380
ME1.9060K28	380
ME1.9075K28	380
ME1.9090K28	380
ME2.6060K28	381
ME2.6075K28	381
ME2.6090K28	381
ME2.7560K28	381
ME2.7575K28	381
ME2.7590K28	381
ME2.9060K28	381
ME2.9075K28	381
ME2.9090K28	381
ML32CHIP	111,121
ML32RFIDK	111,121
PA.1060.12	439
PA.1075.12	439
PA.1090.12	439
PA.1260.12	439
PA.1275.12	439,503,504
PA.1290.12	439
PA.1560.12	439
PA.1590.12	439
PA.1760.12	439
PA.1775.12	439
PA.1790.12	439
PA.2060.12	439
PA.2090.12	439
PA.2560.12	439
PA.2590.12	439
PA.7560.12	439
PA.7575.12	439
PA.7590.12	439
PA150	439,506
PA200	439
PA250	439
PA81	439
PT10ETHAMW	425
PT10ROHAMW	422,423

Art.-Nr.	Seite
PT1575BU	420,424
PT1575HPL	420
PT1590BU	420
PT1590HPL	420
PT15ETHAMW	424,425
PT15ROHAMW	423
PT2075BU	420,420
PT2075HPL	420
PT2090BU	420
PT2090HPL	420
PT4150E175B	421
PT4150E175H	421
PT4150E190B	421
PT4150E190H	421
PT4150E275B	421
PT4150E275H	421
PT4150E290B	421
PT4150E290H	421
PT4150KL75B	421
PT4150KL75H	421
PT4150KL90B	421
PT4150KL90H	421
PT4150KU75B	421
PT4150KU75H	421
PT4150KU90B	421
PT4150KU90H	421
PT4200E175B	421
PT4200E175H	421
PT4200E190B	421
PT4200E190H	421
PT4200E275B	421
PT4200E275H	421
PT4200E290B	421
PT4200E290H	421
PT4200KL75B	421
PT4200KL75H	421
PT4200KL90B	421
PT4200KL90H	421
PT4200KU75B	421
PT4200KU75H	421
PT4200KU90B	421
PT4200KU90H	421
PTEK375	427
PTFBXXXXXMLL50	422
PTSCHA100548	425
PTTAAUFB320	288,422,423
RPA100	439
RPA125	439,503,504
RPA150	439,506
RPA175	439
RPA200	439
RPA250	439
RPA75	439
RPA81	439
SRAB150	139
SRAB200	139
SRAB250	139
SRAB300	139
SRBV	124
SRDK	125
SRFBGE070	127
SRFBGE100	127
SRFBGL070	127
SRFBGL100	127
SRFBTB095	126
SRFBTB145	126
SRFBTB195	126
SRFBVERB	126
SRFLE070/080	141

Art.-Nr.	Seite
SRFLE070/100	141
SRFLE070/200	141
SRFLE070/240	141
SRFLE070/280	141
SRFLE100/080	141
SRFLE100/100	141
SRFLE100/200	141
SRFLE100/240	141
SRFLE100/280	141
SRFLO070/080	141
SRFLO070/100	141
SRFLO100/080	141
SRFLO100/100	141
SRHB025	139
SRHB050	139
SRHB075	139
SRHB100	139
SRHFBVZ150	138
SRHFBVZ200	138
SRHFBVZ250	138
SRHFBVZ300	138
SRHFBVZ350	138
SRK01	144
SRK02	144
SRK03	145
SRK04	145
SRK05	146
SRK06	146
SRK07	147
SRK08	147
SRNAP1	124
SRNAP2	124
SRNAP4	124
SRRW070/10	125
SRRW070/20	125
SRRW070/24	125
SRRW070/28	125
SRRW100/10	125
SRRW100/20	125
SRRW100/24	125
SRRW100/28	125
SRSAW100	125
SRSAW200	125
SRSAW240	125
SRSAW280	125
SRSB095	126
SRSB145	126
SRSB195	126
SRSTS070/080	129
SRSTS070/100	129
SRSTS070/130	129
SRSTS070/150	129
SRSTS100/080	129
SRSTS100/100	129
SRSTS100/130	129
SRSTS100/150	129
SRSTV070/100	136
SRSTV070/200	136
SRSTV070/240	136
SRSTV070/280	136
SRSTV100/100	136
SRSTV100/200	136
SRSTV100/240	136
SRSTV100/280	136
SRTR100	124
SRTR200	124,142,143
SRTR240	124,142,143
SRTR280	124,142,143
SRTRGE	139

Art.-Nr.	Seite
SRUNDEGE070	127
SRUNDEGE100	127
SRUNDEGL070	127
SRUNDEGL100	127
SRUNFBGE070	127
SRUNFBGE100	127
SRUNFBGL070	127
SRUNFBGL100	127
SRVACNWAT300	139
SRVAHFBCN250	139
SRVZ150/100	137
SRVZ150/200	137
SRVZ150/240	137
SRVZ150/280	137
SRVZ200/100	137
SRVZ200/200	137
SRVZ200/240	137
SRVZ200/280	137
SRVZ250/100	137
SRVZ250/200	137
SRVZ250/240	137
SRVZ250/280	137
SRVZ300/100	137
SRVZ300/200	137
SRVZ300/240	137
SRVZ300/280	137
SRVZ350/100	137
SRVZ350/200	137
SRVZ350/240	137
SRVZ350/280	137
SRVZLW416	138
SRZW100	125
SRZW200	125
SRZW240	125
SRZW280	125
T03.10.30	441
T03.10.40	441
T03.10.50	441
T03.1060.30	441
T03.1060.40	441
T03.1060.50	441
T03.1090.30	441
T03.1090.40	441
T03.1090.50	441
T03.125.30	441
T03.125.40	397,441
T03.125.50	397,441
T03.1260.30	441
T03.1260.40	441
T03.1260.50	441
T03.1290.30	441
T03.1290.40	441
T03.1290.50	441
T03.15.30	441
T03.15.40	397,403,441
T03.15.50	397,403,441
T03.1560.30	441
T03.1560.40	441
T03.1560.50	441
T03.1590.30	441
T03.1590.40	403,441
T03.1590.50	403,441
T03.20.30	441
T03.20.40	397,403,441
T03.20.50	397,403,441
T03.2060.30	441
T03.2060.40	441
T03.2060.50	441
T03.2090.30	441

Art.-Nr.	Seite
T03.2090.40	403,441
T03.2090.50	403,441
T03.81.30	441
T03.81.40	441
T03.81.50	441

Notizen



Notizen