

2025/26 SPECIAL



bedrunka+hirth

Workplace up to date – mehr Raum zum Arbeiten

EXPRESS
VERSAND IN
72h

MADE
IN
GERMANY

Schubladenschrank R 24-24

Art. Nr. 700/1321V10A

705 x 736 x 1019 mm (B x T x H)

7 x Schublade

Vollauszug (VA) 100%, 100 kg Tragkraft

Mehr auf Seite 6



685,98 €



Gültig bis zum
30.09.2026






Standardfarben

- Umweltfreundliche Pulverbeschichtung in 17 Standardfarben, Zweifarbenlackierung der Standardfarbtöne **ohne Mehrpreis**
- **Bitte geben Sie bei der Bestellung immer die Farbe an. Ohne Farbangaben liefern wir standardmäßig:**
Gehäuse RAL 7035 lichtgrau und Blenden RAL 5012 lichtblau



Schubladenauszug



Alle Schubladen sind mit Vollauszug 100 % ausgestattet.

- Tiefe 500 mm:
Alle Blendenhöhen, 50 kg Tragkraft
- Tiefe 736 mm:
Schubladen mit BLH 50 mm, 70 kg Tragkraft
Schubladen ab BLH 75 mm, 100 kg Tragkraft
CNC Schubladen ab 300 mm Blendenhöhe,
180 kg Tragkraft
- Schubladenföhrungen kugelgelagert

Express 72 h



Express 72 h:
Versand der Produkte mit diesem Zeichen
innerhalb von 72 Stunden in folgenden
Produktfarben: Gehäuse RAL 7035 lichtgrau
und Blenden RAL 5012 lichtblau

Zertifikat



TÜV-Rheinland-Zertifikat „GS“-Zeichen für
geprüfte Sicherheit bei allen
Schubladenschränken der Serie T736

CO² Emissionswert



Der Energieverbrauch jeder einzelnen Energiequelle wurde durch einen externen Prüfer ermittelt. Die Daten stammen aus dem Energieaudit gemäß **DIN 16247-1**.

BEST OF
SPECIAL

- Schubladen mit Volllauszug (VA) 100 %
- Schubladen mit 50 mm Blendenhöhe, 70 kg Tragkraft
- Schubladen ab 75 mm Blendenhöhe, 100 kg Tragkraft
- Schubladennutzmaß: 600 x 600 mm
- Schubladenführungen kugellagert
- Einzel-Auszugssperre

**Schubladenschrank R 24-24**

- 9 x Schublade



Art.-Nr.	Maße in mm (B x T x H)	Preis in €
700/1710V10A	705 x 736 x 1019	980,50

- Schubladen mit Volllauszug (VA) 100 %, 100 kg Tragkraft
- Schubladennutzmaß: 900 x 600 mm
- Schubladenführungen kugellagert
- Einzel-Auszugssperre

**Schubladenschrank R 36-24**

- 6 x Schublade



Art.-Nr.	Maße in mm (B x T x H)	Preis in €
100/0213V10A	1005 x 736 x 1019	980,50

**BESTSELLER****Mobile Werkbank T500 R 18-16**

- Arbeitsplatte Buche-Multiplex 25 mm
- Schubladen mit Volllauszug (VA) 100 %, 50 kg Tragkraft je Schublade
- Schubladennutzmaß: 450 x 400 mm
- 4 x Lenkrolle Ø 125 mm, 2 x mit Feststeller
- Schiebegriff seitlich
- Links: 2 x Fachboden Buche-Multiplex 25 mm
- Rechts: 4 x Schublade

Multi-Wand-Aufbau

- 2 x Tragsäule 650 mm, 1 x Lochwand, 1 x Magnetwand



Art.-Nr.	Maße in mm (B x T x H)	Ausführung	Preis in €
04.512.04A	1200 x 540 x 880	Mobile Werkbank	597,63
03.900.12.02A	1000 x 650	Multi-Wand-Aufbau	185,30

Lieferumfang ohne Haken und Werkzeug

**Kastenwerkbank R 18-24**

- Arbeitsplatte Buche-Multiplex 40 mm
- Links: 4 x Schublade | Rechts: 4 x Schublade

Multi-Wand-Aufbau

- 2 x Tragsäule 650 mm hoch, 2 x Lochwand 1500 x 302 mm
- 1 x neigbarer Fachboden 1500 x 220 mm
- Hakensortiment mit 10 x Haken
- 17 x Sichtlagerkästen in verschiedenen Größen



Art.-Nr.	Maße in mm	Ausführung	Preis in €
03.14.18VA	1500 x 750 x 859	Werkbank	980,50
03.14.18V9A	1500 x 750 x 959	Werkbank	1.005,05
03.900.15.18A	1500 x 650	Multi-Wand-Aufbau	398,83

Schubladenschränke Tiefe 736 mm

Schubladenschränke Tiefe 736 | 555 x 736 x 919 mm (B x T x H) | R 18-24

NEU

- Schubladen mit Vollauszug (VA) 100 %
- Schubladen mit 50 mm Blendenhöhe, 70 kg Tragkraft
- Schubladen ab 75 mm Blendenhöhe, 100 kg Tragkraft
- Schubladennutzmaß: 450 x 600 mm
- Schubladenführungen kugellagert
- Einzel-Auszugssperre



■ 6 x Schublade



Art.-Nr.	Preis in €
590/1131V10A	788,66



■ 8 x Schublade



Art.-Nr.	Preis in €
590/0800V10A	953,10




■ 7 x Schublade



Art.-Nr.	Preis in €
590/2311V10A	870,88


Schubladenschränke Tiefe 736 | 555 x 736 x 1019 mm (B x T x H) | R 18-24



■ 6 x Schublade




Art.-Nr.	Preis in €
500/0222V10A	891,37



■ 7 x Schublade



Art.-Nr.	Preis in €
500/1231V10A	935,94



■ 8 x Schublade



Art.-Nr.	Preis in €
500/3131V10A	980,50

Zubehör für Schubladennutzmaß 450 x 600 mm



Kleinteilekästen

- Front 100 mm


Art.-Nr.	Preis in €
119A	34,48



Metalleinteilung

- Front 100 mm

Art.-Nr.	Preis in €
113BLH100A	27,02



Metalleinteilung

- Front 150 mm

Art.-Nr.	Preis in €
117A	38,90



Metalleinteilung

- Front 200 mm

Art.-Nr.	Preis in €
118A	30,93

Weitere Schubladeneinteilungen siehe Seite 16, 22 und 23

Schubladenschränke Tiefe 736 | 705 x 736 x 819 mm (B x T x H) | R 24-24

- Schubladen mit Vollauszug (VA) 100 %
- Schubladen mit 50 mm Blendenhöhe, 70 kg Tragkraft
- Schubladen ab 75 mm Blendenhöhe, 100 kg Tragkraft
- Schubladennutzmaß: 600 x 600 mm
- Schubladenführungen kugellagert
- Einzel-Auszugssperre

**Hubwagensockel**

- Front- und Rückblech abschraubbar
- Inkl. Befestigungsmaterial

EXPRESS
VERSAND IN
72hCO
2,4 kg

Art.-Nr.	Maße in mm (BxTxH)	Preis in €
01.070.012A	705 x 736 x 112	117,81



- 5 x Schublade

EXPRESS
VERSAND IN
72hCO
16,8 kg

Art.-Nr.	Preis in €
780/0221V10A	787,84



- 6 x Schublade

EXPRESS
VERSAND IN
72hCO
18,4 kg

Art.-Nr.	Preis in €
780/1311V10A	857,79



- 7 x Schublade

EXPRESS
VERSAND IN
72hCO
20 kg


Art.-Nr.	Preis in €
780/0700V10A	937,55

Schubladenschränke Tiefe 736 | 705 x 736 x 919 mm (B x T x H) | R 24-24**NEU****BESTSELLER**

- 6 x Schublade

CO
18,5 kg

Art.-Nr.	Preis in €
790/1131V10A	876,19



- 7 x Schublade

CO
20,2 kg

Art.-Nr.	Preis in €
790/2311V10A	922,21



- 8 x Schublade


CO
20,6 kg

Art.-Nr.	Preis in €
790/0800V10A	968,23

Zubehör für Schubladennutzmaß 600 x 600 mm**Riffelgummi-Einlage**

- Ab Front 50 mm

Art.-Nr.	Preis in €
140A	24,42

**Muldenplatten**

- Front 50-75 mm

Art.-Nr.	Preis in €
130A	63,56

**Kleinteilekästen**


- Front 75-100 mm

Art.-Nr.	Preis in €
132A	56,08

**Kleinteilekästen**

- Front 75-100 mm

Art.-Nr.	Preis in €
134A	50,31

**Metalleinteilung**

- Front 100 mm

Art.-Nr.	Preis in €
139BLH100A	35,84

Weitere Schubladeneinteilungen siehe Seite 6 und 25

Schubladenschränke Tiefe 736 mm

Schubladenschränke Tiefe 736 | 705 x 736 x 1019 mm (B x T x H) | R 24-24

- Schubladen mit Vollauszug (VA) 100 %
- Schubladen mit 50 mm Blendenhöhe, 70 kg Tragkraft
- Schubladen ab 75 mm Blendenhöhe, 100 kg Tragkraft
- Schubladennutzmaß: 600 x 600 mm
- Schubladenführungen kugelgelagert
- Einzel-Auszugssperre

BESTSELLER

TITELPRODUKT



■ 6 x Schublade



Art.-Nr.	Preis in €
700/1131V10A	587,81



■ 6 x Schublade



Art.-Nr.	Preis in €
700/1122V10A	587,81



■ 7 x Schublade



Art.-Nr.	Preis in €
700/1321V10A	685,98



■ 8 x Schublade



Art.-Nr.	Preis in €
700/2321V10A	980,50



■ 9 x Schublade



Art.-Nr.	Preis in €
700/0900V10A	1.213,66




■ 9 x Schublade



Art.-Nr.	Preis in €
700/2223V10A	1.213,66

Zubehör für Schubladennutzmaß 600 x 600 mm



Metalleinteilung

■ Front 100-125 mm

Art.-Nr.	Preis in €
138BLH100A	42,34



Metalleinteilung

■ Front 100-125 mm

Art.-Nr.	Preis in €
146BLH100A	25,89



Metalleinteilung

■ Front 150 mm

Art.-Nr.	Preis in €
139BLH150A	37,31



Metalleinteilung

■ Front 150 mm

Art.-Nr.	Preis in €
144BLH150A	21,59



Metalleinteilung


■ Front 200 mm

Art.-Nr.	Preis in €
146BLH200A	27,37

Weitere Schubladeneinteilungen siehe Seite 5 und 25

Schubladenschränke Tiefe 736 | 705 x 736 x 1319 mm (B x T x H) | R 24-24**NEU**


- Schubladen mit Volllauszug (VA) 100 %
- Schubladen mit 50 mm Blendenhöhe, 70 kg Tragkraft
- Schubladen ab 75 mm Blendenhöhe, 100 kg Tragkraft
- Schubladennutzmaß: 600 x 600 mm
- Schubladenführungen kugelgelagert
- Einzel-Auszugssperre



■ 8 x Schublade



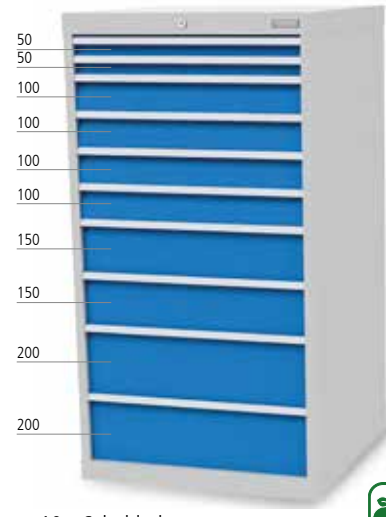
Art.-Nr.	Preis in €
713/0323V10A	1.211,40



■ 9 x Schublade




Art.-Nr.	Preis in €
713/1332V10A	1.319,91



■ 10 x Schublade




Art.-Nr.	Preis in €
713/2422V10A	1.428,42

Schubladenschränke Tiefe 736 | 705 x 736 x 1519 mm (B x T x H) | R 24-24**NEU**

■ 8 x Schublade




Art.-Nr.	Preis in €
715/0044V10A	1.435,78



■ 10 x Schublade



Art.-Nr.	Preis in €
715/2224V10A	1.544,28



■ 12 x Schublade



Art.-Nr.	Preis in €
715/0921V10A	1.652,78

Schubladenschränke Tiefe 736 mm

Schubladenschränke Tiefe 736 | 1005 x 736 x 1019 mm (B x T x H) | R 36-24

- Schubladen mit Vollauszug (VA) 100 %
- Schubladen mit 50 mm Blendenhöhe, 70 kg Tragkraft
- Schubladen ab 75 mm Blendenhöhe, 100 kg Tragkraft
- Schubladennutzmaß: 900 x 600 mm
- Schubladenführungen kugelgelagert
- Einzel-Auszugssperre

BESTSELLER



Art.-Nr.	Preis in €
100/2321V10A	1.282,38

Hubwagensockel

- Front- und Rückblech abschraubbar
- Inkl. Befestigungsmaterial



Art.-Nr.	Maße in mm (B x T x H)	Preis in €
01.100.012A	1005 x 736 x 112	126,40



Art.-Nr.	Preis in €
100/0222V10A	980,50

1005 x 736 x 1019 mm (B x T x H)



Art.-Nr.	Preis in €
100/1231V10A	1.154,76

1005 x 736 x 1519 mm (B x T x H)



Art.-Nr.	Preis in €
115/0921V10A	1.753,61

Zubehör für Schubladennutzmaß 900 x 600 mm



Muldenplatten
■ Front 50 mm

Art.-Nr.	Preis in €
150A	81,97



Metalleinteilung
■ Front 100 mm

Art.-Nr.	Preis in €
153BLH100A	57,18



Metalleinteilung
■ Front 100 mm

Art.-Nr.	Preis in €
154BLH100A	41,85



Metalleinteilung
■ Front 150 mm

Art.-Nr.	Preis in €
153BLH150A	64,06



Metalleinteilung
■ Front 200 mm

Art.-Nr.	Preis in €
166BLH200A	48,23






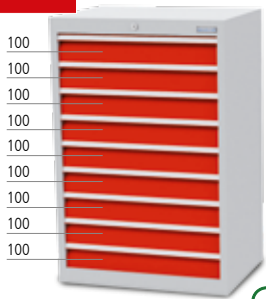
Bitte geben Sie bei der Bestellung immer die Farbe an. Ohne Farbangaben liefern wir standardmäßig: Gehäuse RAL 7035 Lichtgrau und Blenden RAL 5012 Lichtblau

Abbildung der Produkte in Gehäuse RAL 7035 Lichtgrau und Blenden in RAL 3020 Verkehrsrot






Schubladenschränke Tiefe 500 | 680 x 500 x 1019 mm (B x T x H) | R 24-16

- Schubladen mit Vollauszug (VA) 100 %, Tragfähigkeit 50 kg
- Schubladennutzmaß: 600 x 400 mm

BESTSELLER




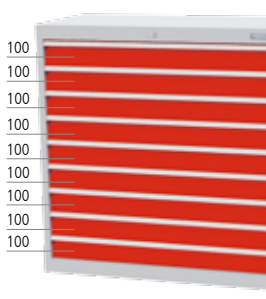
			
■ 6 x Schublade Art.-Nr. 60.303A Preis in € 608,67 CO 13,2 kg	■ 7 x Schublade Art.-Nr. 60.340A Preis in € 666,35 CO 13,9 kg	■ 8 x Schublade Art.-Nr. 60.701A Preis in € 722,80 CO 15,5 kg	■ 9 x Schublade Art.-Nr. 60.900A Preis in € 784,16 CO 16,9 kg

Zubehör für Schubladennutzmaß 600 x 400 mm






				
Riffelgummi-Einlage ■ Ab Front 75 mm Art.-Nr. 65.068.530A Preis in € 16,56	Kleinteilekästen ■ Front 100 mm Art.-Nr. 168-132A Preis in € 36,94	Metalleinteilung ■ Front 100 mm Art.-Nr. 168-139A Preis in € 27,62	Metalleinteilung ■ Front 150 mm Art.-Nr. 168-135A Preis in € 19,02	Metalleinteilung ■ Front 200 mm Art.-Nr. 168-144A Preis in € 15,95

Schubladenschränke Tiefe 500 | 980 x 500 x 1019 mm (B x T x H) | R 36-16

- Schubladen mit Vollauszug (VA) 100 %, Tragfähigkeit 50 kg
- Schubladennutzmaß: 900 x 400 mm

			
■ 6 x Schublade Art.-Nr. 90.303A Preis in € 784,16 CO 17,3 kg	■ 7 x Schublade Art.-Nr. 90.340A Preis in € 854,10 CO 18 kg	■ 8 x Schublade Art.-Nr. 90.701A Preis in € 919,14 CO 19,9 kg	■ 9 x Schublade Art.-Nr. 90.900A Preis in € 980,50 CO 21,2 kg

Zubehör für Schubladennutzmaß 900 x 400 mm

				
Riffelgummi-Einlage ■ Ab Front 75 mm Art.-Nr. 65.098.530A Preis in € 21,84	Kleinteilekästen ■ Front 100 mm Art.-Nr. 198-132A Preis in € 46,01	Metalleinteilung ■ Front 100 mm Art.-Nr. 198-139A Preis in € 35,22	Metalleinteilung ■ Front 150 mm Art.-Nr. 198-136A Preis in € 27,25	Metalleinteilung ■ Front 200 mm Art.-Nr. 198-144A Preis in € 20,61

Regale

Fachbodenregale

Fachbodenregal

- 5 x Fachboden
- 200 kg Tragkraft je Fachboden
- Einfache Steckmontage
- Oberfläche verzinkt
- Fachbodenabkantung 40 mm
- Höhenverstellbarkeit der Fachebenen im Raster 25 mm
- Außenmaß Grundregal Breite 1060 mm
- Außenmaß Anbauregal Breite 1010 mm
- Außenmaß Tiefe Nennmaß + 35 mm



Grundregal



Art.-Nr.	Maße in mm (B x T x H)	Fachlast in kg	Preis in €
05.1004G	1000 x 400 x 2000	225	266,83
05.1005G	1000 x 500 x 2000	230	284,88
05.1006G	1000 x 600 x 2000	240	308,08

Anbauregal



Art.-Nr.	Maße in mm (B x T x H)	Fachlast in kg	Preis in €
05.1004A	1000 x 400 x 2000	225	204,96
05.1005A	1000 x 500 x 2000	230	220,42
05.1006A	1000 x 600 x 2000	240	244,92

Fachboden mit 4 x FB-Halter



Art.-Nr.	Maße in mm (B x T)	Fachlast in kg	Preis in €
05.Z10040M	1000 x 400	225	32,62
05.Z10050M	1000 x 500	230	36,87
05.Z10060M	1000 x 600	240	40,86



Bitte geben Sie bei der Bestellung immer die Farbe an. Ohne Farbangaben liefern wir standardmäßig: Gehäuse RAL 7035 Lichtgrau und Blenden RAL 5012 Lichtblau

Abbildung der Produkte in Gehäuse RAL 7035 Lichtgrau und Blenden in RAL 3020 Verkehrsrot



BESTSELLER

Regal-Schubladenschrank

- 7 x Schublade, Schubladennutzmaß: 900 x 400 mm
- Schubladen mit Vollauszug (VA) 100 %, 50 kg Tragkraft je Schublade



Art.-Nr.	Maße in mm (B x T x H)	Ausführung	Preis in €
05.1005-3A	1000 x 500 x 2000	Grundregal mit 3 x Fachböden	212,69
05.1005A	1000 x 500 x 2000	Anbauregal, inkl. 5 x Fachböden	220,42
90.421A	980 x 500 x 1019	Schubladenschrank	855,33



Schubladeneinteilungen siehe Seite 9



Einsätze

- Innenverstreben schonen und zentrieren die Werkzeuge, ein Festsaugen ist nicht möglich
- Noppen oben verhindern ein Festkleben des Werkzeuges
- Clips für einfaches Einrasten – kein Festschrauben
- Bruch- und schlagfest sowie ölbeständig durch ABS-Material

CNC E1		CNC E2		CNC E3	
49 x 103 x 17 mm		74 x 103 x 17 mm		99 x 103 x 17 mm	
SK 30		SK 40		SK 50	
VDI 25		VDI 40		VDI 50	
VDI 30		HSK A 50 / B 63		VDI 60	
MK3		HSK A 63 / B 80		HSK A 32 / B 40	
MK4		MK 5		HSK A 40 / B 50	
Capto C 4		Capto C 5		HSK A 80 / B 100	
				HSK A 100 / B 125	
				Universal	
				Capto C 3	
				Capto C 6	
				Capto C 8	

- 2 x oder 4 x Kassette, Ablage, Riffelgummi und Haltegriffen



BESTSELLER



CNC-Tischaufsatzgestell TAG 2

- 2 x Etage inkl. CNC-Werkzeugeinsätze



Art.-Nr.	Maße in mm (B x T x H)	CNC E1	CNC E2	CNC E3	Preis in €
02.2210A	425 x 375 x 300	10/14*	10/10*	6/6*	244,21
02.2214A	575 x 375 x 300	14/20*	14/14*	8/10*	277,34

CNC-Tischaufsatzgestell TAG 4

- 4 x Etage inkl. CNC-Werkzeugeinsätze



Art.-Nr.	Maße in mm (B x T x H)	CNC E1	CNC E2	CNC E3	Preis in €
02.2420A	425 x 375 x 525	20/28*	20/20*	12/12*	354,65
02.2428A	575 x 375 x 525	28/40*	28/28*	16/20*	414,78

Maximaler Stauraum für Ihre Werkzeuge



CNC-Schubladenschrank T736 R 24-24

- 4 x Schublade
- Inkl. einem bzw. zwei CNC-Schubladenrahmen 600 (SR)
- Inkl. CNC-Werkzeugeinsätze
- B x T x H: 705 x 736 x 1019 mm
- Schubladennutzmaß: 600 x 600 mm



Art.-Nr.	Ausführung	CNC E1	CNC E2	CNC E3	Preis in €
02.2140/1RVA	1 x Schubladenrahmen (SR)	35/50*	35/35*	20/25*	1.262,75
02.2140/2RVA	2 x Schubladenrahmen (SR)	70/100*	70/70*	40/50*	1.630,90



* 1. Zahl = Anzahl der mitgelieferten Einsätze für die Größen E1, E2 oder E3 | 2. Zahl = Anzahl der maximal möglichen Einsätze für die Größen E1, E2 oder E3.

Bitte geben Sie bei der Bestellung immer die Einsatzgröße an, ohne Angabe liefern wir SK40 (E2). Lieferumfang ohne Werkzeuge. Tabelle siehe oben auf dieser Seite.

CNC-Lager- und Transport-Systeme

CNC-Flügeltürenschrank



CNC-Flügeltürenschrank T500 R 36-16

- 3 x CNC-Werkzeugaufnahmerahmen geneigt oder gerade einsetzbar
- 1 x Fachboden
- Inkl. CNC-Werkzeugeinsätze
- Türen aus Stahlblech



Art.-Nr.	Maße in mm (B x T x H)	CNC E1	CNC E2	CNC E3	Preis in €
02.2118.04/3A	980 x 500 x 1838	66/144*	66/99*	45/72*	1.078,67



CNC-Flügeltürenschrank T500 R 36-16

- 4 x CNC-Werkzeugaufnahmerahmen geneigt oder gerade einsetzbar
- Inkl. CNC-Werkzeugeinsätze
- Türen aus Stahlblech



Art.-Nr.	Maße in mm (B x T x H)	CNC E1	CNC E2	CNC E3	Preis in €
02.2118.04A	980 x 500 x 1838	80/192*	80/132*	52/96*	1.270,11



CNC-Vitrinenschrank T500 R 36-16

- 3 x CNC-Werkzeugaufnahmerahmen geneigt oder gerade einsetzbar
- 1 x Fachboden
- Inkl. CNC-Werkzeugeinsätze
- Türen aus Stahlblech mit Plexiglas-Ausschnitt



Art.-Nr.	Maße in mm (B x T x H)	CNC E1	CNC E2	CNC E3	Preis in €
04.2118.00/3A	980 x 500 x 1838	66/144*	66/99*	45/72*	1.078,67



CNC-Vitrinenschrank T500 R 36-16

- 4 x CNC-Werkzeugaufnahmerahmen geneigt oder gerade einsetzbar
- Inkl. CNC-Werkzeugeinsätze
- Türen aus Stahlblech mit Plexiglas-Ausschnitt



Art.-Nr.	Maße in mm (B x T x H)	CNC E1	CNC E2	CNC E3	Preis in €
04.2118.00A	980 x 500 x 1838	80/192*	80/132*	52/96*	1.270,11

* 1. Zahl = Anzahl der **mitgelieferten** Einsätze für die Größen E1, E2 **oder** E3 | 2. Zahl = Anzahl der **maximal möglichen** Einsätze für die Größen E1, E2 **oder** E3.

Bitte geben Sie bei der Bestellung immer die **Einsatzgröße** an, ohne Angabe liefern wir SK40 (E2). Lieferumfang ohne Werkzeuge. Tabelle siehe Seite 11.

CNC-Rollladen-Aufsatzschrank

- Kunststoff-Rollladen
- 2 x CNC-Werkzeugaufnahmerahmen (WAR) geneigt oder gerade einsetzbar
- Inkl. CNC-Werkzeugeinsätze



Art.-Nr.	Maße in mm (B x T x H)	CNC E1	CNC E2	CNC E3	Preis in €
02.298.00A	1000 x 500 x 1000	40/96*	40/66*	25/48*	980,50

**CNC-Rollladenschrank mit Aluminium-Rollladen**

- 4 x CNC-Werkzeugaufnahmerahmen geneigt oder gerade einsetzbar
- Inkl. CNC-Werkzeugeinsätze



Art.-Nr.	Maße in mm (B x T x H)	CNC E1	CNC E2	CNC E3	Preis in €
02.289.00A	1000 x 500 x 1950	80/192*	80/132*	52/96*	1.861,60

CNC-Rollladenschrank mit Kunststoff-Rollladen

- 4 x CNC-Werkzeugaufnahmerahmen geneigt oder gerade einsetzbar
- Inkl. CNC-Werkzeugeinsätze



Art.-Nr.	Maße in mm (B x T x H)	CNC E1	CNC E2	CNC E3	Preis in €
02.295.00A	1000 x 500 x 1950	80/192*	80/132*	52/96*	1.716,80

**CNC-Rollladenschrank mit Aluminium-Rollladen**

- 3 x CNC-Werkzeugaufnahmerahmen geneigt oder gerade einsetzbar
- Inkl. CNC-Werkzeugeinsätze



Art.-Nr.	Maße in mm (B x T x H)	CNC E1	CNC E2	CNC E3	Preis in €
02.289.00/3A	1000 x 500 x 1950	66/144*	66/99*	45/72*	1.540,56

CNC-Rollladenschrank mit Kunststoff-Rollladen

- 3 x CNC-Werkzeugaufnahmerahmen geneigt oder gerade einsetzbar
- Inkl. CNC-Werkzeugeinsätze



Art.-Nr.	Maße in mm (B x T x H)	CNC E1	CNC E2	CNC E3	Preis in €
02.295.00/3A	1000 x 500 x 1950	66/144*	66/99*	45/72*	1.277,95

* 1. Zahl = Anzahl der mitgelieferten Einsätze für die Größen E1, E2 oder E3 | 2. Zahl = Anzahl der maximal möglichen Einsätze für die Größen E1, E2 oder E3.

Bitte geben Sie bei der Bestellung immer die Einsatzgröße an, ohne Angabe liefern wir SK40 (E2). Lieferumfang ohne Werkzeuge. Tabelle siehe Seite 11.

CNC-Lager- und Transport-Systeme

CNC-Mobile

BESTSELLER



CNC-Wagen

- 6 x Werkzeugaufnahmeträger 600 oder 900 (WAT)
- 2 x Bock- 2 x Lenkrolle mit Feststeller Ø 125 mm
- Inkl. CNC-Werkzeugeinsätze



Art.-Nr.	Maße in mm (B x T x H)	CNC E1	CNC E2	CNC E3	Preis in €
02.285.07A	560 x 630 x 950	30/60*	30/42*	20/30*	992,77
02.285.01A	560 x 930 x 950	48/96*	48/66*	34/48*	1.140,03

- Schubladen mit Vollauszug (VA) 100 %
- Schubladen mit 50 mm Blendenhöhe, 70 kg Tragkraft
- Schubladen ab 75 mm Blendenhöhe, 100 kg Tragkraft
- Schubladen mit 400 mm Blendenhöhe, 180 kg Tragkraft



CNC-Schubladenschrank T736 R 18-24 mobil

- 1 x CNC-Schubladenrahmen 450 (SR)
- Schubladennutzmaß: 450 x 600 mm
- 2 x Bock- 2 x Lenkrolle mit Feststeller Ø 125 mm
- Inkl. CNC-Werkzeugeinsätze



Art.-Nr.	Maße in mm (B x T x H)	CNC E1	CNC E2	CNC E3	Preis in €
02.2580.4RVB	555 x 736 x 971	25/35*	25/25*	15/15*	1.144,94



CNC-Wagen

- Optimale Lagerung und sicherer Transport
- Inkl. 6 x CNC-Werkzeugaufnahmeträger 600 (WAT)
- 1 x Metallablage
- 2 x Bock- 2 x Lenkrolle Ø 125 mm
- Inkl. CNC-Werkzeugeinsätze



Art.-Nr.	Maße in mm (B x T x H)	CNC E1	CNC E2	CNC E3	Preis in €
02.288.06A	630 x 900 x 860	42/60*	42/42*	25/30*	1.197,71



CNC-Bestückungswagen

- 4 x CNC-Werkzeugaufnahmeböden breit (WABg)
- 4 x CNC-Werkzeugaufnahmeböden schmal (WABk)
- 1 x Ablageboden oben, 1 x Metallablage unten
- 2 x Bock- 2 x Lenkrolle mit Feststeller Ø 125 mm
- Inkl. CNC-Werkzeugeinsätze



Art.-Nr.	Maße in mm (B x T x H)	CNC E1	CNC E2	CNC E3	Preis in €
02.58.44A	990 x 610 x 1450	84/192*	84/132*	64/96*	1.311,84

* 1. Zahl = Anzahl der mitgelieferten Einsätze für die Größen E1, E2 oder E3 | 2. Zahl = Anzahl der maximal möglichen Einsätze für die Größen E1, E2 oder E3.

Bitte geben Sie bei der Bestellung immer die Einsatzgröße an, ohne Angabe liefern wir SK40 (E2). Lieferumfang ohne Werkzeuge. Tabelle siehe Seite 11.

- Schubladen mit Vollauszug (VA) 100 %
- Schubladen mit 50 mm Blendenhöhe, 70 kg Tragkraft
- Schubladen ab 75 mm Blendenhöhe, 100 kg Tragkraft
- Schubladen mit 400 mm Blendenhöhe, 180 kg Tragkraft



CNC-Aluminium Montageblock



CNC-Werkzeugaufnahmeträger



Schublade mit CNC-Schubladenrahmen



Art.-Nr.	Maße in mm (B x T x H)	Beschreibung	Preis in €
02.15.04RVA	1500 x 750 x 859	CNC-Reihenwerkbank R 18-24 bestehend aus 1 x Fußgestell, 1 x CNC-Schubladenschrank Breite 555 mm, 1 x CNC-Schubladenrahmen inkl. Einsätze CNC E1: 25/35*, CNC E2: 25/25*, CNC E3: 15/15*	1.259,00
02.20.04RVA	2000 x 750 x 859	CNC-Reihenwerkbank R 18-24 bestehend aus 1 x Fußgestell, 1 x CNC-Schubladenschrank Breite 555 mm, 1 x CNC-Schubladenrahmen inkl. Einsätze CNC E1: 25/35*, CNC E2: 25/25*, CNC E3: 15/15*	1.308,37
02.2580/4VA	555 x 736 x 819	CNC- Schubladenschrank mit 4 x Schublade, 1 x CNC-Schubladenrahmen 450 (SR) inkl. Einsätze CNC E1: 25/35*, CNC E2: 25/25*, CNC E3: 15/15*	1.008,16
02.8707WATA	620 x 120 x 180	CNC-Werkzeugaufnahmeträger (WAT) 600, R 24-24 inkl. Winkel	81,66
02.90010125A	H 1250	CNC-Aufbau (wie abgebildet), Tragsäulen 1250 mm 1 x Lochplatte, 1 x CNC- Werkzeugaufnahmeboden schmal, 1 x CNC- Werkzeugaufnahmeboden breit inkl. Einsätze CNC E1: 33/48*, CNC E2: 33/33*, CNC E3: 21/24*	498,13
02.90010060A	H 650	CNC-Aufbau, Tragsäulen 650 mm mit 1 x Lochplatte, 1 x CNC- Werkzeugaufnahmeboden breit inkl. Einsätze CNC E1: 22/32*, CNC E2: 22/22*, CNC E3: 14/16*	376,74
05.96.46A		Arbeitsstuhl	335,02
02.560.41A		CNC-Aluminium-Montageblock SK40	220,29
02.560.63A		CNC-Stahl-Montageblock HSKA63 (ohne Abb.)	283,91
02.560.51A		CNC-Aluminium-Montageblock SK50	286,78

* 1. Zahl = Anzahl der mitgelieferten Einsätze für die Größen E1, E2 oder E3 | 2. Zahl = Anzahl der maximal möglichen Einsätze für die Größen E1, E2 oder E3.
Bitte geben Sie bei der Bestellung immer die Einsatzgröße an, ohne Angabe liefern wir SK40 (E2). Lieferumfang ohne Werkzeuge. Tabelle siehe Seite 11.

Werkbänke und Arbeitsplatzlinie

6-Eck-Werkbank

Schubladenschränke

- Maße in mm (B x T x H) 555 x 736 x 819
- Schubladen mit Vollauszug (VA) 100 %
- Schubladen mit 50 mm Blendenhöhe 70 kg Tragkraft
- Schubladen ab 75 mm Blendenhöhe 100 kg Tragkraft

BESTSELLER



6-Eck-Werkbank

- 6 x Schubladenschränk R18-24 jeweils 2 x 100, 2 x 150, 1 x 200 mm
- Schubladennutzmaß: 450 x 600 mm
- 6 x Zwischenblech
- 1 x 6-Eck Arbeitsplatte Buche-Multiplex



Art.-Nr.	Maße in mm (BxTxH)	Preis in €
03.066.05V10A	2500 x 2165 x 859	4.858,33



6-Eck-Werkbank

- 6 x Schubladenschränk R18-24, jeweils 1 x Schublade 100 mm, 1 x 150 mm 1 x Flügeltüre 450 mm
- 6 x Zwischenblech
- 1 x 6-Eck Arbeitsplatte Buche-Multiplex



Art.-Nr.	Maße in mm (BxTxH)	Preis in €
03.66.11/450VA	2500 x 2165 x 859	4.543,85

6-Eck-Werkbank


- 6 x Schubladenschränk geteilt R18-24, jeweils 3 x Schublade 100 mm (oben und unten)
- 6 x Zwischenblech
- 1 x 6-Eck Arbeitsplatte Buche-Multiplex



Art.-Nr.	Maße in mm (BxTxH)	Preis in €
03.66.2.111VA	2500 x 2165 x 859	6.643,13

Zubehör für Schubladennutzmaß 450 x 600 mm

Weitere Einteilungen siehe Seite 4, 22 und 23




Muldenplatten

- Front 50-75 mm




Riffelgummi-Einlage

- Front 50-200 mm



Kleinteilekästen

- Front 100 mm



Metalleinteilung

- Front 150 mm



Metalleinteilung

- Front 200 mm

Art.-Nr.	Preis in €
111A	54,97

Art.-Nr.	Preis in €
120A	15,46

Art.-Nr.	Preis in €
119A	34,48

Art.-Nr.	Preis in €
113A	29,95

Art.-Nr.	Preis in €
118A	30,93

Unterbauschränke für 6-Eck-Werkbank

Werkbänke und Arbeitsplatzlinie

**6-Eck-Energieaufsatz**

- 2er Schuko-Steckdosen je Arbeitsplatz
- Abdeckung Buche-Multiplex 25 mm



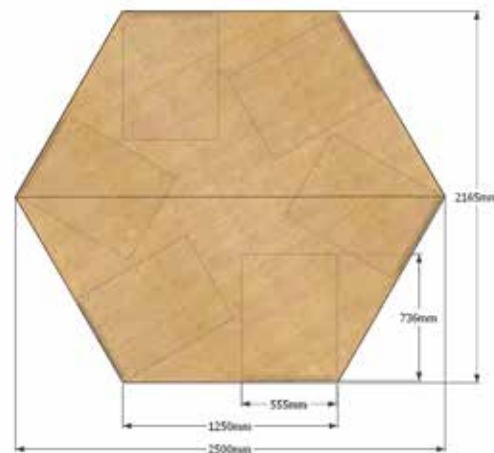
Art.-Nr.	Maße in mm (B x T x H)	Preis in €
03.66.73-2A	822 x 712 x 162	759,61

Zwischenblech (ohne Abbildung)

- Zum Verschrauben an den Schubladenblöcken



Art.-Nr.	Preis in €
03.58.20A	29,45

**6-Eck-Werkbankplatte**

- Buche-Multiplex 2-teilig
- Länge pro Arbeitsplatz 1250 mm



Art.-Nr.	Maße in mm (B x T x H)	Preis in €
03.15.66A	2500 x 2165 x 40	1.250,48



Stellen Sie sich mit diesen Schubladenschränken Ihre individuelle 6-Eck-Werkbank zusammen. (mehr siehe Seite 16)

Schubladenschränke T 736 | 555 x 736 x 819 mm (B x T x H) | R 18-24

- Schubladen mit Vollauszug (VA) 100 %
- Schubladen mit 50 mm Blendenhöhe, 70 kg Tragkraft
- Schubladen ab 75 mm Blendenhöhe, 100 kg Tragkraft

- Schubladennutzmaß: 450 x 600 mm
- Schubladenführungen kugellagert
- Einzel-Auszugssperre



- 4 x Schublade



Art.-Nr.	Preis in €
580/1111VB	548,54



- 6 x Schublade

EXPRESS
VERSAND IN
72h

Art.-Nr.	Preis in €
580/2121V10A	743,66



- 7 x Schublade

EXPRESS
VERSAND IN
72h

Art.-Nr.	Preis in €
580/0700V10A	825,88



- 4 x Schublade

EXPRESS
VERSAND IN
72h

Art.-Nr.	Preis in €
580/0022VB	549,77



- 5 x Schublade

EXPRESS
VERSAND IN
72h

Art.-Nr.	Preis in €
580/0221V10A	649,17

BESTSELLER

- 6 x Schublade

EXPRESS
VERSAND IN
72h

Art.-Nr.	Preis in €
580/1311V10A	743,66


Werkbänke und Arbeitsplatzlinie

Reihenwerkbänke



Weitere Schubladenschränke für Ihre Reihenwerkbank finden Sie auf Seite 17

- Schubladen mit Volllauszug (VA) 100 %
- Schubladen mit 50 mm Blendenhöhe, 70 kg Tragkraft
- Schubladen ab 75 mm Blendenhöhe, 100 kg Tragkraft
- Schubladennutzmaß: 450/600 x 600 mm
- Hängeblöcke ohne Schließung, siehe Mehrpreis in der Tabelle
- Schubladenschränke immer mit Zylinderschloß und 2 x Schlüssel
- Reihenwerkbänke: Unmontierte Anlieferung



Reihenwerkbank – individuell zusammenstellbar

Pos.	Art.-Nr.	Maße in mm (B x T x H)	Ausführung	Preis in €
1	03.15.40B	1500 x 750 x 40	Arbeitsplatte Buche-Multiplex	184,57
2	03.20.40B	2000 x 750 x 40	Arbeitsplatte Buche-Multiplex	233,94
3	03.90.01B	150 x 650 x 819	Fußgestell aus Vierkantröhre 50 x 50 x 2 mm	66,27
	03.90.04B	150 x 650 x 919	Fußgestell aus Vierkantröhre 50 x 50 x 2 mm	72,90
4	520/1VB	555 x 736 x 208	Hängeschubladenblock T736 R 18-24, 1 x Schublade 150 mm, auf Wunsch auch abschließbar	120,26
	520/1BM	–	Mehrpreis für Schließung mit Zylinderschloß für 520/1VB	26,38
5	535/111VB	555 x 736 x 358	Hängeschubladenblock T736 R 18-24, 1 x Schublade 50 mm, 1 x Schublade 100 mm, 1 x Schublade 150 mm	310,47
	535/111BM	–	Mehrpreis für Schließung mit Zylinderschloß für 535/111VB	61,36
6	780/0022VB	705 x 736 x 819	Schubladenschrank T736 R 24-24, 2 x Schublade 150 mm, 2 x Schublade 200 mm	690,89
7	780/1111VB	705 x 736 x 819	Schubladenschrank T736 R 24-24, 1 x Schublade 50 mm, 1 x Schublade 150 mm, 1 x Schublade 200 mm, 1 x Schublade 300 mm	692,12

NEU

Reihenwerkbänke T 750 | 1500 / 2000 x 750 x 859 mm (B x T x H) | R 18-24



- Arbeitsplatte Buche-Multiplex 40 mm
- 2 x Fußgestell
- 1 x Schublade nicht abschließbar
- Mehrpreis für die Schließung mit Zylinderschloß siehe Tabelle oben



- Arbeitsplatte Buche-Multiplex 40 mm
- 2 x Fußgestell
- 3 x Schublade nicht abschließbar
- Mehrpreis für die Schließung mit Zylinderschloß siehe Tabelle oben



Art.-Nr.	Maße in mm (B x T x H)	Preis in €
03.15.520.1VA	1500 x 750 x 859	437,36
03.20.520.1VA	2000 x 750 x 859	486,74

Art.-Nr.	Maße in mm (B x T x H)	Preis in €
03.15.535.2VA	1500 x 750 x 859	627,57
03.20.535.2VA	2000 x 750 x 859	676,95

Reihenwerkbänke T750 | 1500/2000 x 750 x 859 mm (B x T x H) | R 18-24/24-24

- Arbeitsplatte Buche-Multiplex 40 mm
- Schubladen mit Vollauszug (VA) 100 %, 100 kg Tragkraft
- Unmontierte Anlieferung

Reihenwerkbank R 18-24

- 1 x Fußgestell
- Schubladenschrank 555 mm breit, 4 x Schublade
- Schubladennutzmaß: 450 x 600 mm



Art.-Nr.	Maße in mm (B x T x H)	Preis in €
03.15.580.4VA	1500 x 750 x 859	800,60
03.20.580.4VA	2000 x 750 x 859	849,98

Energiekanal inklusive Halterung für Arbeitsplatte

- Energiekanal komplett bestückt mit 1 x Steckdosenleiste mit 3er Schuko-Steckdose mit Ein-/Ausschalter
- Anschlusskabel 2000 mm



Art.-Nr.	Maße in mm (B x T x H)	Preis in €
07.861.15.74A	1500 x 60 x 130	200,03
07.861.20.74A	2000 x 60 x 130	227,02

**Reihenwerkbank R 24-24**

- 1 x Fußgestell
- Schubladenschrank 705 mm breit, 4 x Schublade
- Schubladennutzmaß: 600 x 600 mm



Art.-Nr.	Maße in mm (B x T x H)	Preis in €
03.20.780.4VA	2000 x 750 x 859	991,10

Reihenwerkbank R 18-24

- 2 x Schubladenschrank 555 mm breit, je 4 x Schublade
- Schubladennutzmaß: 450 x 600 mm



Art.-Nr.	Maße in mm (B x T x H)	Preis in €
03.20.580.20VA	2000 x 750 x 859	1.333,48

**Schwerlasttisch**

- Arbeitsplatte Buche-Multiplex 40 mm
- Füße aus U-Profil 75 x 50 x 2 mm
- Mit Höhenverstellung im Raster von 25 mm verstellbar
- Unmontierte Anlieferung (mit Aufbauanleitung)



Art.-Nr.	Maße in mm (B x T x H)	Preis in €
03.10.000.6A	1000 x 750 x 734 - 1084	452,82
03.15.000.6A	1500 x 750 x 734 - 1084	525,23
03.20.000.6A	2000 x 750 x 734 - 1084	624,63



Werkbänke und Arbeitsplatzlinie

Reihenwerkbänke

- Unmontierte Anlieferung



Fußgestell höhenverstellbar

- Stufenlos in der Höhe um 300 mm verstellbar



Art.-Nr.	Maße in mm (B x T x H)	Preis in €
03.90.01HVA	150 x 650 x 719 - 1019	82,22



Reihenwerkbank

- Arbeitsplatte Buche-Multiplex 40 mm
- 2 x Fußgestell
- 1 x Ablageboden halbe Tiefe



Art.-Nr.	Maße in mm (B x T x H)	Preis in €
03.15.000.2A	1500 x 750 x 859	357,60
03.20.000.2A	2000 x 750 x 859	419,25



Reihenwerkbank

- Arbeitsplatte Buche-Multiplex 40 mm
- 2 x Fußgestell
- Stufenlos höhenverstellbar um 300 mm



Art.-Nr.	Maße in mm (B x T x H)	Preis in €
03.15.000.4A	1500 x 750 x 759 - 1059	349,01
03.20.000.4A	2000 x 750 x 759 - 1059	398,38



Reihenwerkbank

- Arbeitsplatte Buche-Multiplex 40 mm
- 2 x Fußgestell
- 1 x Ablageboden halbe Tiefe
- Stufenlos höhenverstellbar um 300 mm



Art.-Nr.	Maße in mm (B x T x H)	Preis in €
03.15.000.3A	1500 x 750 x 759 - 1059	385,82
03.20.000.3A	2000 x 750 x 759 - 1059	447,47

Arbeits- und Werkzeuge



Arbeitstisch

- Arbeitsplatte Buche-Multiplex 40 mm
- Tischgestell 40 x 40 x 2 mm
- Stahlfachboden halbe Tiefe



Art.-Nr.	Maße in mm (B x T x H)	Preis in €
03.14.30A	1500 x 750 x 859	358,33
03.19.30A	2000 x 750 x 859	414,78



Arbeitstisch mit Hängeschubladenblock

- Arbeitsplatte Buche-Multiplex 40 mm
- Tischgestell 40 x 40 x 2 mm, verschraubt
- Stahlfachboden halbe Tiefe
- Hängeschrank: 1 x Schublade nicht abschließbar



Art.-Nr.	Maße in mm (B x T x H)	Preis in €
03.14.31VA	1500 x 750 x 859	478,59
03.19.31VA	2000 x 750 x 859	535,04

Kastenwerkbänke R 18-24 und 24-24

Werkbänke und Arbeitsplatzlinie

- Schubladen mit Volllauszug (VA) 100 %, 100 kg Tragkraft
- Arbeitsplatte Buche-Multiplex 40 mm

**Kastenwerkbank R 18-24**

- Links: 3 x Schublade | rechts: 5 x Schublade
- Schubladennutzmaß: 450 x 600 mm
- Gestellbreite 1200 mm



Art.-Nr.	Maße in mm (B x T x H)	Preis in €
03.14.07VA	1500 x 750 x 859	1.122,85
03.14.07V9A	1500 x 750 x 959	1.147,40

**Kastenwerkbank R 18-24**

- Links: 1 x Flügeltüre, 1 x Fachboden | rechts: 4 x Schublade
- Schubladennutzmaß: 450 x 600 mm
- Gestellbreite 1200 mm



Art.-Nr.	Maße in mm (B x T x H)	Preis in €
03.14.19VA	1500 x 750 x 859	813,61
03.14.19V9A	1500 x 750 x 959	838,15

**Kastenwerkbank R 18-24**

- Links: 4 x Schublade | rechts: 3 x Schublade
- Schubladennutzmaß: 450 x 600 mm

Multi-Wand-Aufbau

- 2 x Tragsäule 650 mm hoch, 2 x Lochwand 2000 x 302 mm
- 1 x neigbarer Fachboden 2000 x 220 mm
- 11 x Sichtlagerkästen in verschiedenen Größen
- Hakensortiment mit 10 x Haken
- 1 x Halteschiene 450 mm



Art.-Nr.	Maße in mm (B x T x H)	Ausführung	Preis in €
03.19.29VA	2000 x 750 x 859	Kastenwerkbank	1.140,03
03.19.29V9A	2000 x 750 x 959	Kastenwerkbank	1.164,58
03.900.20.25A	2000 x 650	Multi-Wand-Aufbau	428,28

Hub-Senkfahrgestell – Nachrüstbar

- Dynamische Belastung: 450 kg
- Statische Belastung: 1000 kg
- 2 x Lenk- und 2 x Bockrolle Ø 80 mm aus Polyamid
- Nicht nutzbar bei Werkbänken mit halbem Fachboden

**NEU****Kastenwerkbank R 24-24**

- Links: 1 x Flügeltüre 600 mm, 1 x Fachboden
- Rechts: 4 x Schublade
- Schubladennutzmaß: 600 x 600 mm
- **Lieferung ohne Lochplatte**



Art.-Nr.	Maße in mm (B x T x H)	Ausführung	Preis in €
03.15.19VA	1500 x 750 x 859	Kastenwerkbank	919,14
03.15.19V9A	1500 x 750 x 959	Kastenwerkbank	955,96
03.87.103-10A	1500 x 450	Lochplatte inkl. Hakensortiment 11-teilig	136,22

Lieferumfang der Lochplatten ohne Werkzeug

Art.-Nr.	Für Gestellbreite Gestellhöhe in mm	Preis in €
03.HUB12075A	1250 x 859	269,98
03.HUB120759A	1250 x 959	318,58
03.HUB15075A	1500 x 859	285,93
03.HUB150759A	1500 x 959	337,40
03.HUB17575A	1750 x 859	293,29
03.HUB175759A	1750 x 959	346,09
03.HUB20075A	2000 x 859	299,43
03.HUB200759A	2000 x 959	353,33

Werkbänke und Arbeitsplatzlinie

Kastenwerkbänke R 18-24

- Schubladen mit Vollauszug (VA) 100 %, 100 kg Tragkraft
- Schubladennutzmaß: 450 x 600 mm
- Arbeitsplatte Buche-Multiplex 40 mm
- Komplett montierte Anlieferung



- Links: 1 x Stahlfachboden halbe Tiefe
- Rechts: 1 x Schublade, 1 x Flügeltüre



Art.-Nr.	Maße in mm (B x T x H)	Preis in €
03.14.12VA	1500 x 750 x 859	546,09
03.19.12VA	2000 x 750 x 859	598,85

Art.-Nr.	Maße in mm (B x T x H)	Preis in €
03.14.12V9A	1500 x 750 x 959	570,63
03.19.12V9A	2000 x 750 x 959	624,63



- Links: 1 x Stahlfachboden halbe Tiefe
- Rechts: 3 x Schublade



Art.-Nr.	Maße in mm (B x T x H)	Preis in €
03.14.14VA	1500 x 750 x 859	692,12
03.19.14VA	2000 x 750 x 859	730,16

Art.-Nr.	Maße in mm (B x T x H)	Preis in €
03.14.14V9A	1500 x 750 x 959	716,66
03.19.14V9A	2000 x 750 x 959	754,70

BESTSELLER



- Links: 1 x Stahlfachboden halbe Tiefe
- Rechts: 4 x Schublade



Art.-Nr.	Maße in mm (B x T x H)	Preis in €
03.14.16VA	1500 x 750 x 859	747,34
03.19.16VA	2000 x 750 x 859	801,34

Art.-Nr.	Maße in mm (B x T x H)	Preis in €
03.14.16V9A	1500 x 750 x 959	771,88
03.19.16V9A	2000 x 750 x 959	825,88


**Sie sparen
36,00 €**



NEU

Lochplatte inkl. Hakensortiment 11-teilig

- Inkl. 2 x Werkbankhalterung für Werkbank Breite 1500 mm
- Inkl. 3 x Werkbankhalterung für Werkbank Breite 2000 mm




Art.-Nr.	Maße in mm (B x H)	Preis in €
03.87.103-10A	Lochplatte 1500 x 450	136,22
03.87.104-10A	Lochplatte 2000 x 450	155,85
03.81.39511A	Hakensortiment 11-teilig	36,00

Werkzeug im Lieferumfang nicht enthalten



Hakensortiment 28-teilig

Art.-Nr.	Preis in €
03.87.39528A	117,81



Hakensortiment 40-teilig

Art.-Nr.	Preis in €
03.81.39540A	89,40



Riffelgummi-Einlage

- Ab Front 50 mm


Art.-Nr.	Preis in €
120A	15,46



Antirutschmatte

- 450 x 600 mm

Art.-Nr.	Preis in €
65.051.731A	15,46



Metalleinteilung

- Front 150 mm

Art.-Nr.	Preis in €
116A	46,38

- Schubladen mit Vollauszug (VA) 100 %, 100 kg Tragkraft
- Schubladennutzmaß: 450 x 600 mm
- Arbeitsplatte Buche-Multiplex 40 mm
- Komplett montierte Anlieferung



EXPRESS
VERSAND IN
72h



- Links: 1 x Schublade, 1 x Flügeltüre
- Mittig: Stahlfachboden halbe Tiefe, Rückwand
- Rechts: 1 x Schublade, 1 x Flügeltüre

Art.-Nr.	Maße in mm (B x T x H)	Preis in €
03.19.22VA	2000 x 750 x 859	882,33
03.19.22V9A	2000 x 750 x 959	906,87



EXPRESS
VERSAND IN
72h



- Links: 1 x Schublade, 1 x Flügeltüre
- Mittig: Stahlfachboden halbe Tiefe, Rückwand
- Rechts: 3 x Schublade

Art.-Nr.	Maße in mm (B x T x H)	Preis in €
03.19.24VA	2000 x 750 x 859	968,23
03.19.24V9A	2000 x 750 x 959	992,77



EXPRESS
VERSAND IN
72h



- Links: 1 x Schublade, 1 x Flügeltüre
- Mittig: 1 x Stahlfachboden halbe Tiefe, Rückwand
- Rechts: 4 x Schublade

Art.-Nr.	Maße in mm (B x T x H)	Preis in €
03.19.26VA	2000 x 750 x 859	1.024,68
03.19.26V9A	2000 x 750 x 959	1.049,22



Zubehör für Schubladennutzmaß 450 x 600 mm



Metalleinteilung

- Front 150 mm


Art.-Nr.	Preis in €
115A	16,56



Metalleinteilung

- Front 150 mm

Art.-Nr.	Preis in €
113A	29,95



Metalleinteilung

- Front 150 mm

Art.-Nr.	Preis in €
117A	38,90



Metalleinteilung

- Front 200 mm

Art.-Nr.	Preis in €
118A	30,93

Werkbänke und Arbeitsplatzlinie

Kastenwerkbänke R 24-24

- Schubladen mit Vollauszug (VA) 100 %, 100 kg Tragkraft
- Schubladennutzmaß: 600 x 600 mm
- Arbeitsplatte Buche-Multiplex 40 mm
- Komplett montierte Anlieferung



- Links: 2 x Fach 300 mm
- Rechts: 3 x Schublade



Art.-Nr.	Maße in mm (B x T x H)	Preis in €
03.15.03VA	1500 x 750 x 859	731,39
03.15.03V9A	1500 x 750 x 959	755,93

- Links: 5 x Schublade
- Rechts: 4 x Schublade



Art.-Nr.	Maße in mm (B x T x H)	Preis in €
03.15.55VA	1500 x 750 x 859	1.238,21
03.15.55V9A	1500 x 750 x 959	1.262,75



- Links: 1 x Flügeltüre, 1 x Fachboden
- Rechts: 3 x Schublade



Art.-Nr.	Maße in mm (B x T x H)	Preis in €
03.15.17VA	1500 x 750 x 859	843,06
03.15.17V9A	1500 x 750 x 959	867,60

- Links: 1 x Schublade, 1 x Flügeltüre
- Rechts: 1 x Schublade, 1 x Flügeltüre



Art.-Nr.	Maße in mm (B x T x H)	Preis in €
03.15.01VA	1500 x 750 x 859	784,16
03.15.01V9A	1500 x 750 x 959	808,70

BESTSELLER



- Links: 3 x Schublade
- Rechts: 4 x Schublade



Art.-Nr.	Maße in mm (B x T x H)	Preis in €
03.15.34VA	1500 x 750 x 859	980,50
03.15.34V9A	1500 x 750 x 959	1.005,05

- Links: 5 x Schublade
- Rechts: 4 x Schublade



Art.-Nr.	Maße in mm (B x T x H)	Preis in €
03.15.54VA	1500 x 750 x 859	1.238,21
03.15.54V9A	1500 x 750 x 959	1.262,75

Schubladeneinteilungen siehe Seite 5 und 25

- Schubladen mit Volllauszug (VA) 100 %, 100 kg Tragkraft
- Schubladennutzmaß: 600 x 600 mm
- Arbeitsplatte Buche-Multiplex 40 mm
- Komplett montierte Anlieferung



- Links: 5 x Schublade
- Mitte: 2 x Fach 300 mm
- Rechts: 4 x Schublade



Art.-Nr.	Maße in mm (B x T x H)	Preis in €
03.20.11VA	2000 x 750 x 859	1.446,82
03.20.11V9A	2000 x 750 x 959	1.471,37



- Links: 1 x Flügeltüre, 1 x Fachboden
- Mitte: 2 x Fach 300 mm
- Rechts: 4 x Schublade



Art.-Nr.	Maße in mm (B x T x H)	Preis in €
03.20.16VA	2000 x 750 x 859	1.137,58
03.20.16V9A	2000 x 750 x 959	1.162,12



- Links: 3 x Schublade
- Mitte: 2 x Fach 300 mm
- Rechts: 4 x Schublade



Art.-Nr.	Maße in mm (B x T x H)	Preis in €
03.20.17VA	2000 x 750 x 859	1.336,38
03.20.17V9A	2000 x 750 x 959	1.360,92

Zubehör für Schubladennutzmaß 600 x 600 mm



Riffelgummieinlage

- Ab Front 50 mm



Metalleinteilung

- Front 150 mm



Kleinteilekästen

- Front 100-150 mm



Metalleinteilung

- Front 200 mm

Art.-Nr.	Preis in €	Art.-Nr.	Preis in €	Art.-Nr.	Preis in €	Art.-Nr.	Preis in €
140A	24,42	135A	34,36	134A	50,31	137A	23,07

Weitere Schubladeneinteilungen siehe Seite 5

Höhenverstellung

- Im Raster von 25 mm
- Komplett für eine Werkbank mit 4 Füßen
- Nur für Werkbankhöhe 859 mm geeignet
- Tragkraft je Werkbank 500 kg
- Bei Nachrüstung bereits gelieferter Werkbänke müssen die Löcher für die Befestigung der HV selbst gebohrt werden



Art.-Nr.	Preis in €
03.15.95A	67,49

Werkbänke und Arbeitsplatzlinie

Multi-Wand-Aufbau – Kombinationen aus der Praxis



03.900.20.1A



03.900.20.21A

Multi-Wand 2000 mm

- 3 x Tragsäule Höhe 1250 mm
- 2 x Lochwand je 1000 x 302 mm
- 2 x Magnetwand je 1000 x 302 mm
- 3 x Fachboden 1000 x 320 mm
- 1 x Energiekanal mit 3er Steckdose mit Ein-/Aus-Schalter
- 2 x Halteschiene 450 mm
- Hakensortiment mit 10 x Haken
- 19 x Sichtlagerkasten in verschiedenen Größen

Optional:

- 1 x Obergestell, 1 x Geräteschiene
- 1 x LED-Leuchte Mikrop Prismenscheibe, 32,2 W, 1154 mm breit, 1537 lx



03.900.20.10B



Multi-Wand 2000 mm

- 3 x Tragsäule Höhe 1250 mm
- 2 x Lochwand je 1000 x 302 mm
- 2 x Magnetwand je 1000 x 302 mm
- 2 x Fachboden 320 mm
- 1 x Schwenkarm mit Ablageplatte
- 1 x Energiekanal mit 3 x Schuko-Steckdose und Ein-/Ausschalter
- 2 x Druckluftanschluss 1/4"

Optional:

- 1 x Obergestell, 1 x Geräteschiene
- 1 x LED-Leuchte Mikrop Prismenscheibe, 32,2 W, 1154 mm breit, 1537 lx



03.900.20.210B



Art.-Nr.	Maße in mm (B x T x H)	Ausführung	Preis in €
03.900.20.1A	2000 x 1250	mit Beleuchtung	1.348,65
03.900.20.10B	2000 x 1250	ohne Beleuchtung und Obergestell	1.041,86

Art.-Nr.	Maße in mm (B x T x H)	Ausführung	Preis in €
03.900.20.21A	2000 x 1250	mit Beleuchtung	1.314,59
03.900.20.210B	2000 x 1250	ohne Beleuchtung und Obergestell	859,19

- Schubladen mit Vollauszug (VA) 100 %
- Schubladen mit 50 mm Blendenhöhe, 70 kg Tragkraft
- Schubladen ab 75 mm Blendenhöhe, 100 kg Tragkraft

- Schubladennutzmaß: 450 x 600 mm
- Arbeitsplatte Buche-Multiplex 40 mm



Kastenwerkbank T750 R 18-24

- Links: 1 x Flügeltüre, 1 x Fachboden
- Mitte: 3 x Schublade
- Rechts: 1 x Flügeltüre, 1 x Fachboden
- Gestellbreite 1700 mm



Art.-Nr.	Maße in mm (B x T x H)	Preis in €
03.19.35VA	2000 x 750 x 859	1.135,12
03.19.35V9A	2000 x 750 x 959	1.159,67


Kastenwerkbank T 750 R 18-24

- Links: 5 x Schublade
- Mitte: 3 x Schublade
- Rechts: 1 x Flügeltüre, 1 Fachboden
- Gestellbreite 1700 mm



Art.-Nr.	Maße in mm (B x T x H)	Preis in €
03.19.36VA	2000 x 750 x 859	1.471,37
03.19.36V9A	2000 x 750 x 959	1.495,91

Schubladeneinteilungen siehe Seite 16, 22 und 23



03.900.15.320A




03.900.14.16A

Multi-Wand 1500 mm

- 2 x Tragsäule Höhe 1250 mm
- 1 x Lochwand 1500 x 302 mm
- 1 x Fachboden 1500 x 320 mm
- Hakensortiment mit 10 x Haken
- 2 x Halteschiene 300 mm
- 12 x Sichtlagerkasten in verschiedenen Größen

Optional:

- 1 x Obergestell, 1 x Geräteschiene
- 1 x LED-Leuchte Mikroprismenscheibe, 28,9 W, 868 mm breit, 1263 lx



03.900.15.3200B

**Multi-Wand 1500 mm**

- 2 x Tragsäule Höhe 1250 mm
- 1 x Lochwand 1500 x 302 mm
- 1 x Magnetwand 1500 x 302 mm
- 2 x Fachboden 1500 x 320 mm
- 1 x Energiekanal mit 3er Steckdose mit Ein-/Aus-Schalter
- Hakensortiment mit 10 x Haken
- 1 x Halteschiene 450 mm
- 20 x Sichtlagerkasten in verschiedenen Größen

Optional:

- 1 x Obergestell, 1 x Geräteschiene
- 1 x LED-Leuchte Mikroprismenscheibe, 28,9 W, 868 mm breit, 1263 lx



03.900.14.160B



Art.-Nr.	Maße in mm (B x T x H)	Ausführung	Preis in €
03.900.15.320A	1500 x 1250	mit Beleuchtung	689,66
03.900.15.3200B	1500 x 1250	ohne Beleuchtung und Obergestell	470,00

Art.-Nr.	Maße in mm (B x T x H)	Ausführung	Preis in €
03.900.14.16A	1500 x 1250	mit Beleuchtung	992,77
03.900.14.160B	1500 x 1250	ohne Beleuchtung und Obergestell	824,65

- Schubladen mit Vollauszug (VA) 100 %, 100 kg Tragkraft
- Schubladennutzmaß: 450 x 600 mm
- Arbeitsplatte Buche-Multiplex 40 mm

- Schubladen mit Vollauszug (VA) 100 %, 100 kg Tragkraft
- Schubladennutzmaß: 600 x 600 mm
- Arbeitsplatte Buche-Multiplex 40 mm

**Kastenwerkbank T750 R 18-24**

- Links: Stahlfachboden halbe Tiefe
- Rechts: 5 x Schublade



Art.-Nr.	Maße in mm (B x T x H)	Preis in €
03.14.15VA	1500 x 750 x 859	787,84
03.14.15V9A	1500 x 750 x 959	812,38

Schubladeneinteilungen siehe Seite 16, 22 und 23

**Kastenwerkbank T750 R 24-24**

- Links: 3 x Schublade
- Rechts: 3 x Schublade



Art.-Nr.	Maße in mm (B x T x H)	Preis in €
03.15.33VA	1500 x 750 x 859	980,50
03.15.33V9A	1500 x 750 x 959	1.005,05

Schubladeneinteilungen siehe Seite 5, 6 und 25

Werkbänke und Arbeitsplatzlinie

- Schubladennutzmaß 450 x 600 mm
- Schubladen-Vollauszug (VA) 100 %
- Schubladen mit 50 mm Blendenhöhe, 70 kg Tragkraft
Schubladen ab 75 mm Blendenhöhe, 100 kg Tragkraft
180 kg Tragkraft auf Anfrage

- Arbeitsplatte Buche-Multiplex 40 mm
- Niveaueingleichsfüße
- Zylinderschloss mit zwei Schlüsseln
- Anlieferung teilweise montiert,
Arbeitsplatte wird separat angeliefert

NEU



- Links außen: 3 x Schublade
- Links Mitte: 1 x Flügeltüre, 1 x Fachboden
- Rechts Mitte: 3 x Schublade
- Rechts außen: 1 x Flügeltüre, 1 x Fachboden



Art.-Nr.	Maße in mm (BxTxH)	Preis in €
03.25.3131VA	2500 x 750 x 859	1.669,57
03.25.3131V9A	2500 x 750 x 959	1.716,17



Kastenwerkbank R 24-24

- 5 x Schublade
- Schubladennutzmaß: 600 x 600 mm



Art.-Nr.	Maße in mm (B x T x H)	Preis in €
03.075.06VA	810 x 750 x 859	816,06
03.075.06V9A	810 x 750 x 959	840,61



Kastenwerkbank R 24-24

- 1 x Schublade, 1 x Flügeltüre
- Schubladennutzmaß: 600 x 600 mm



Art.-Nr.	Maße in mm (B x T x H)	Preis in €
03.075.02VA	810 x 750 x 859	538,72
03.075.02V9A	810 x 750 x 959	563,27



Kastenwerkbank R 24-24

- 4 x Schublade
- Schubladennutzmaß: 600 x 600 mm



Art.-Nr.	Maße in mm (B x T x H)	Preis in €
03.075.04VA	810 x 750 x 859	742,43
03.075.04V9A	810 x 750 x 959	766,98



Kastenwerkbank R 18-24

- 3 x Schublade
- Schubladennutzmaß: 450 x 600 mm



Art.-Nr.	Maße in mm (B x T x H)	Preis in €
03.055.10VA	810 x 750 x 859	587,81
03.055.10V9A	810 x 750 x 959	612,35



Kastenwerkbank R 18-24

- Links: 4 x Schublade | Rechts: 4 x Schublade
- Schubladennutzmaß: 450 x 600 mm



Art.-Nr.	Maße in mm (BxTxH)	Preis in €
03.12.08VA	1250 x 750 x 859	954,72
03.12.08V9A	1250 x 750 x 959	979,26



BESTSELLER



03.080.001A



03.040.091A



03.080.101A



03.040.191A

Wandhängeschränk

- Mit glatter Rückwand
- 1 x Fachboden



Art.-Nr.	Maße in mm (B x T x H)	Ausführung	Preis in €
03.040.091A	400 x 300 x 600	Sichtfenstertür	204,94
03.080.091A	800 x 300 x 600	Sichtfenstertüren	300,65
03.040.001A	400 x 300 x 600	Vollblechtür	177,94
03.080.001A	800 x 300 x 600	Vollblechtüren	236,84

Wandhängeschränk

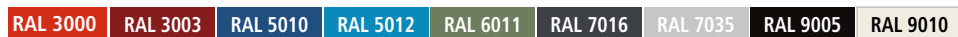
- Mit Lochblech-Rückwand
- 1 x Fachboden



Art.-Nr.	Maße in mm (B x T x H)	Ausführung	Preis in €
03.040.191A	400 x 300 x 600	Sichtfenstertür	236,84
03.080.191A	800 x 300 x 600	Sichtfenstertüren	339,92
03.040.101A	400 x 300 x 600	Vollblechtür	202,48
03.080.101A	800 x 300 x 600	Vollblechtüren	274,88

Achtung!

Wandhängeschränke sind nur in diesen Farben erhältlich:



Hängeschränke

Hängeschränke

NEU

Hängeschränk mit 90° Klapptüre und Gasdruckfeder

- Klapptüre innenliegend, bündig mit Gehäuse
- Türöffnungswinkel ca. 90°
- Blechstärke 1 mm
- Tragkraft 35 kg
- Bei Wandbefestigung:
Lieferung ohne Befestigungsmaterial,
geeignetes Montagematerial wählen, je nach Wandbeschaffenheit
- Bei Befestigung zwischen zwei Tragsäulen:
Lieferung inkl. 4x Einhängewinkel



Gasdruckfeder



Griffschalenschloss



Türöffnungswinkel 90°



Hängeschränk mit Klapptüre



Art.-Nr.	Maße in mm (B x T x H)	Ausführung	Preis in €
HK5553140A	555 x 310 x 400	Wandbefestigung	212,52
HK6002040MWA	600 x 200 x 400	Zwischen Tragsäulen	246,34



Hängeschränk mit Klapptüre



Art.-Nr.	Maße in mm (B x T x H)	Ausführung	Preis in €
HK7053140A	705 x 310 x 400	Wandbefestigung	217,58

Hängeschränk mit Klapptüre



Art.-Nr.	Maße in mm (B x T x H)	Ausführung	Preis in €
HK10513140A	1005 x 310 x 400	Wandbefestigung	225,68
HK9002040MWA	900 x 200 x 400	Zwischen Tragsäulen	259,34

NEU

Werkbänke und Arbeitsplatzlinie

Hängeschrank mit Flügeltüren

- Flügeltüren innenliegend, bündig mit Gehäuse
- Türöffnungswinkel ca. 100°
- 1 x Fachboden aus verzinktem Stahlblech
- Blechstärke 1 mm
- Tragkraft 35 kg
- Bei Wandbefestigung:
Lieferung ohne Befestigungsmaterial,
geeignetes Montagmaterial wählen, je nach Wandbeschaffenheit
- Bei Befestigung zwischen zwei Tragsäulen:
Lieferung inkl. 4x Einhängewinkel
- Lieferung ohne Multi-Wand und Werkbank

Befestigung
zwischen den
Tragsäulen**Hängeschrank mit einer Flügeltüre**

- 1 x Flügeltüre
- 1 x Fachboden



Art.-Nr.	Maße in mm (B x T x H)	Ausführung	Preis in €
HF5552060A	555 x 200 x 600	Wandbefestigung	170,02
HF6002060MWA	600 x 200 x 600	Zwischen Tragsäulen	204,34

Fachboden

Art.-Nr.	Maße in mm (B x T x H)	Preis in €
HF55520FBA	552 x 165 x 20	29,35
HF70520FBA	702 x 165 x 20	31,37
HF10520FBA	1002 x 165 x 20	35,42

**Hängeschrank mit Doppelflügeltüre**

- 2 x Flügeltüre
- 1 x Fachboden



Art.-Nr.	Maße in mm (B x T x H)	Ausführung	Preis in €
HF7052060A	705 x 200 x 600	Wandbefestigung	194,93

Hängeschrank mit Doppelflügeltüre

- 2 x Flügeltüre
- 1 x Fachboden



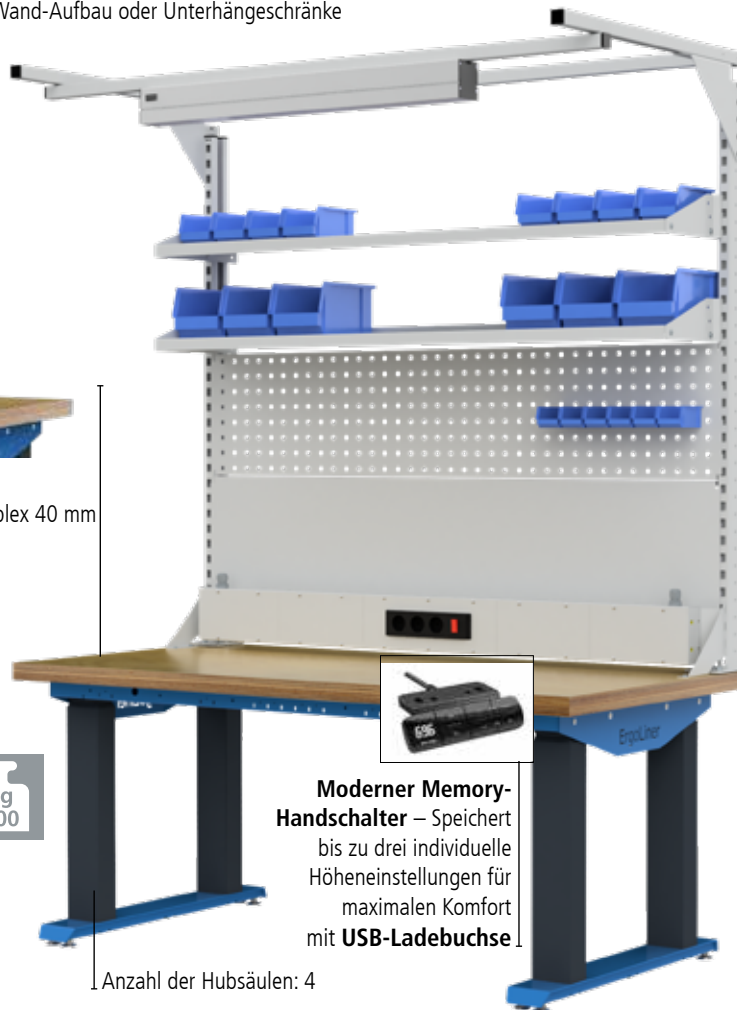
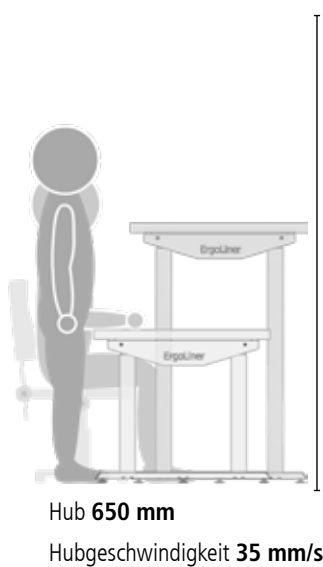
Art.-Nr.	Maße in mm (B x T x H)	Ausführung	Preis in €
HF1052060A	1005 x 200 x 600	Wandbefestigung	211,51
HF9002060MWA	900 x 200 x 600	Zwischen Tragsäulen	245,34

Arbeitsplatzlinie

ergoliner® elektrisch, ergonomisch, effizient

NEU

- Intelligentes Antikollisionssystem mit einstellbarer Sensitivität für optimalen Schutz
- Umfangreiches Zubehör wie z.B. Energiekanal, Multi-Wand-Aufbau oder Unterhängeschränke
- Höhenverstellbare Ausgleichsstellfüße um 20 mm
- Sehr geräuscharm unter 50dB
- **Lieferung ohne Multi-Wand**



Moderner Memory-Handscher – Speichert bis zu drei individuelle Höheneinstellungen für maximalen Komfort mit **USB-Ladebuchse**



Art.-Nr.	Maße in mm (B x T x H)	Ausführung	Preis in €
EL415075B4	1500 x 750 x 650 -1300	HV Arbeitsplatz mit Arbeitsplatte Buche-Multiplex 40 mm	1.999,00
EL420075B4	2000 x 750 x 650 -1300	HV Arbeitsplatz mit Arbeitsplatte Buche-Multiplex 40 mm	2.149,00
EL415090B4	1500 x 900 x 650 -1300	HV Arbeitsplatz mit Arbeitsplatte Buche-Multiplex 40 mm	2.059,00
EL420090B4	2000 x 900 x 650 -1300	HV Arbeitsplatz mit Arbeitsplatte Buche-Multiplex 40 mm	2.199,00

Passende Multi-Wand-Aufbauten siehe Seite 26/27



Unterhängeschrank

- 4 x Schublade 100 mm
- Schubladen-Vollauszug (VA) 100 %
- Schubladen ab 75 mm Blendenhöhe 100 kg Tragkraft
- Kugelführungen



Art.-Nr.	Maße in mm (BxTxH)	Preis in €
38.020A	381 x 500 x 465	508,57
53.020A	531 x 500 x 465	551,76
535/020VA	555 x 736 x 465	785,07



Träger für Hängeschränke

- Zwingend zur Montage der Unterhängeschränke erforderlich
- Verpackungseinheit: 2 Stück



Art.-Nr.	Tischtiefe in mm	Preis in €
4XXXXX75TRA	750	60,97
4XXXXX90TRA	900	66,04

- Arbeitsplatte Buche-Multiplex 25 mm
- Workline-Gestelle aus Stahlrohr 45 x 45 mm
- Traversen aus Aluminium-Profilen 40 x 40 mm
- Höhenverstellbar von 735 - 1100 mm durch Klemmfeststellung oder Kurbelverstellung
- Unmontierte Anlieferung



BESTSELLER

workline Grundtisch mit Klemmfeststellung



Art.-Nr.	Maße in mm (B x T x H)	Preis in €
07.75.15A	1500 x 750 x 735 - 1100	449,08

workline Grundtisch mit Kurbelverstellung



Art.-Nr.	Maße in mm (B x T x H)	Preis in €
07.75.15AHV	1500 x 750 x 735 - 1100	705,62

workline Grundtisch mit elektrischer Höhenverstellung



Art.-Nr.	Maße in mm (B x T x H)	Preis in €
07.75.15AHVE	1500 x 750 x 735 - 1100	1.227,91



- 2 x Arbeitsplatte Buche-Multiplex 25 mm



Art.-Nr.	Maße in mm (B x T x H)	Ausführung	Preis in €
07.30.15A	3000 x 750 x 735 - 1100	Klemmfeststellung	784,16
07.30.15AHV	3000 x 750 x 735 - 1100	Kurbelverstellung	1.221,03

Mobile Logistik-Systeme

Maxmobile

- Auflagefläche aus Kunststoff mit eingeformten Kleinteileflächen und ergonomischen Griffen
- Schubladen mit Vollauszug (VA) 100 %, 35 kg Tragkraft je Schublade
- Zentralverriegelung
- Präzise Arretierung und Selbsteinzug

- Umlaufender Ramm- und Fersenschutz
- Boden und Ablageebene oben aus ABS-Kunststoff
- Seitenblende halbrund



Maxmobile 1

- Fahrwerk mit 2 x Bock- und 2 x Lenkrolle mit Feststeller Ø 100 mm
- Schubladennutzmaß: **600 x 300 mm**

BESTSELLER



08.88.90A

- 5 x Schubladen, 1 x 50, 2 x 100, 1 x 150, 1 x 200 mm



Art.-Nr.	Maße in mm (B x T x H)	Preis in €
08.88.90A	780 x 480 x 912	524,00

- 6 Schublade, 2 x 75, 3 x 100, 1 x 150 mm



Art.-Nr.	Maße in mm (B x T x H)	Preis in €
08.88.95A	780 x 480 x 912	562,04

Maxmobile 2

- Fahrwerk mit **verstärktem Radsatz**
- Achse mit 2 x Bockrolle Ø 150 mm, 2 x Lenkrolle mit Feststeller Ø 100 mm
- Schubladennutzmaß: **600 x 400 mm**



08.89.92A

- 6 x Schubladen, 6 x 100 mm



Art.-Nr.	Maße in mm (B x T x H)	Preis in €
08.89.92A	780 x 580 x 912	587,81

- 7 Schublade, 4 x 75, 3 x 100 mm



Art.-Nr.	Maße in mm (B x T x H)	Preis in €
08.89.94A	780 x 580 x 912	631,99

Zubehör

1 Flaschen- und Dosenhalter

- Wird seitlich eingehängt

Art.-Nr.	Maße in mm (B x T x H)	Ausführung	Preis in €
08.88.75A	380 x 45 x 190	für Maxmobile 1	14,33
08.89.75A	480 x 45 x 190	für Maxmobile 2	14,81

2 Auflagetablar

- Mit Papierrollenhalter

Art.-Nr.	Maße in mm (B x T)	Ausführung	Preis in €
08.88.72A	435 x 200	für Maxmobile 1	38,40
08.89.72A	535 x 200	für Maxmobile 2	39,62

3 Schwenkbares Laptop-Tablar

- Mit Arretierung

Art.-Nr.	Maße in mm (B x T)	Ausführung	Preis in €
08.88.73A	300 x 420	für Maxmobile 1 & 2	76,14

4 Lochplattenaufbau

- Mit schwenkbaren Seitenteilen

Art.-Nr.	Maße in mm (B x H)	Ausführung	Preis in €
08.88.77A	1250 x 300	für Maxmobile 1 & 2	127,67



Mobile Schubladenschränke Tiefe 500 R 18-16

Mobile Logistik-Systeme



Bitte geben Sie bei der Bestellung immer die Farbe an. Ohne Farbangaben liefern wir standardmäßig: Gehäuse RAL 7035 Lichtgrau und Blenden RAL 5012 Lichtblau

Abbildung der Produkte in Gehäuse RAL 7035 Lichtgrau und Blenden in RAL 3020 Verkehrsrot

- Schubladen mit Vollauszug (VA) 100 %, 50 kg Tragkraft je Schublade
- Schiebegriff vorne
- Zentralverriegelung

- Inkl. 3-seitigem Abrollrand
- 4 x Lenkrolle Ø 80 mm, 2 x mit Feststeller
- Schubladennutzmaß: 450 x 400 mm

**BESTSELLER**

- 4 x Schublade



Art.-Nr.	Maße in mm (B x T x H)	Preis in €
46.301BR80	530 x 500 x 750	538,72



- 5 x Schublade



Art.-Nr.	Maße in mm (B x T x H)	Preis in €
46.500BR80	530 x 500 x 750	596,40

**Riffelgummieinlage**

- Ab Front 75 mm

Art.-Nr.	Preis in €
65.046.531A	14,35

**Metalleinteilung**

- Front 100 mm

Art.-Nr.	Preis in €
146-139B	19,14

**Kleinteilekästen**

- Front 100 mm

Art.-Nr.	Preis in €
146-132A	31,53

**Metalleinteilung**

- Front 200 mm

Art.-Nr.	Preis in €
146-144A	12,27

**Riffelgummi-Auflage**

- B x T: 530 x 500 mm

Art.-Nr.	Preis in €
65.040.530A	17,30

Mobile Schubladenschränke Tiefe 500 R 24-16

- Schubladen mit Vollauszug (VA) 100 %, 50 kg Tragkraft je Schublade
- Schiebegriff seitlich
- Zentralverriegelung

- Inkl. 3-seitigem Abrollrand
- 4 x Lenkrolle Ø 125 mm, 2 x mit Feststeller
- Schubladennutzmaß: 600 x 400 mm



- 6 x Schublade



Art.-Nr.	Maße in mm (B x T x H)	Preis in €
68.2310AM	680 x 500 x 900	754,70



- 5 x Schublade



Art.-Nr.	Maße in mm (B x T x H)	Preis in €
68.221AM	680 x 500 x 1000	698,25



- 7 x Schublade




Art.-Nr.	Maße in mm (B x T x H)	Preis in €
68.700AM	680 x 500 x 1000	808,70

**Riffelgummieinlage**

- Ab Front 75 mm

Art.-Nr.	Preis in €
65.068.530A	16,56

**Kleinteilekästen**

- Front 100 mm

Art.-Nr.	Preis in €
168-132A	36,94

**Metalleinteilung**

- Front 100 mm

Art.-Nr.	Preis in €
168-139A	27,62

**Metalleinteilung**

- Front 150 mm

Art.-Nr.	Preis in €
168-135A	19,02

**Metalleinteilung**

- Front 200 mm

Art.-Nr.	Preis in €
168-144A	15,95

**Riffelgummi-Auflage**

- BxT: 680 x 500 mm

Art.-Nr.	Preis in €
65.060.530A	20,01

Mobile Logistik-Systeme

Werkstattwagen und Mobile Werkbänke Tiefe 500 R 18-16



Bitte geben Sie bei der Bestellung immer die Farbe an. Ohne Farbangaben liefern wir standardmäßig: Gehäuse RAL 7035 Lichtgrau und Blenden RAL 5012 Lichtblau

Abbildung der Produkte in Gehäuse RAL 7035 Lichtgrau und Blenden in RAL 3020 Verkehrsrot

Werkstattwagen T500 R 18-16

- Schubladen mit Vollauszug (VA) 100 %, 50 kg Tragkraft je Schublade
- Mit Einzelverriegelung und 2 x Gehäuse
- Schubladennutzmaß: 450 x 400 mm

- Schiebegriff seitlich
- Zentralverriegelung
- 4 x Lenkrolle Ø 125 mm, 2 x mit Feststeller
- Inkl. 4-seitigem Abrollrand und Riffelgummi-Auflage



- Links: 4 x Schublade
- Rechts: 4 x Schublade



Art.-Nr.	Maße in mm (B x T x H)	Preis in €
04.11.08A	1060 x 500 x 1000	882,33

- Links: 5 x Schublade
- Rechts: 1 x Flügeltüre und 1 x Fachboden



Art.-Nr.	Maße in mm (B x T x H)	Preis in €
04.11.05A	1060 x 500 x 1000	796,43

Mobile Werkbank T500 R 18-16

- Arbeitsplatte Buche-Multiplex 25 mm
- Schubladen mit Vollauszug (VA) 100 %, 50 kg Tragkraft je Schublade
- Schubladennutzmaß: 450 x 400 mm
- 4 x Lenkrollen Ø 125 mm, 2 x mit Feststeller
- Schiebegriff seitlich



- Links: 2 x Fachboden
- Rechts: 3 x Schublade



Art.-Nr.	Maße in mm (B x T x H)	Preis in €
04.512.03A	1200 x 540 x 880	570,63

- Links: 2 x Fachboden
- Rechts: 5 x Schublade



Art.-Nr.	Maße in mm (B x T x H)	Preis in €
04.512.05A	1200 x 540 x 880	624,63

Zubehör für Schubladennutzmaß 450 x 400 mm



Riffelgummieinlage

- Ab Front 75 mm

Art.-Nr.	Preis in €
65.046.531A	14,35



Metalleinteilung

- Front 100 mm

Art.-Nr.	Preis in €
146-139B	19,14



Metalleinteilung

- Front 150 mm

Art.-Nr.	Preis in €
146-135A	11,65



Metalleinteilung

- Front 200 mm

Art.-Nr.	Preis in €
146-144A	12,27

Weitere Schubladeneinteilungen siehe Seite 37

Mobile Werkbank Tiefe 540

Mobile Logistik-Systeme

Mobile Werkbank T540

- Arbeitsplatte Buche-Multiplex 25 mm
- Schubladen mit Vollauszug (VA) 100 %, 75 kg Tragkraft je Schublade
- Schubladenföhrungen kugelgelagert



Mobile Werkbank

- Links: 4 x Schublade
- Rechts: 2 x verschraubter Holzfachboden



Art.-Nr.	Maße in mm (B x T x H)	Preis in €
04.12.91A	1200 x 540 x 820	566,97

- Schubladennutzmaß: 450 x 400 mm
- 2 x Bock- und 2 x Lenkrolle Ø 200 mm mit Feststeller
- Schiebegriff seitlich



Mobile Werkbank

- Links: 4 x Schublade
- Rechts: 1 x Flügeltüre



Art.-Nr.	Maße in mm (B x T x H)	Preis in €
04.12.92A	1200 x 540 x 820	706,84



Kleinteilekästen

- Front 100 mm

Art.-Nr.	Preis in €
146-132A	31,53



Muldenplatten

- Front 100 mm

Art.-Nr.	Preis in €
146-130A	38,41



Zeichentasche A4

- Mit Klappe

Art.-Nr.	Preis in €
03ZGBHMB4A	60,13



Zeichentasche A4

- Offen

Art.-Nr.	Preis in €
04.900.10A	29,45

Weitere Schubladeneinteilungen siehe Seite 36

Transportwagen

- 4 x Lenkrolle Ø 125 mm, 2 x mit Feststeller
- Schiebegriff seitlich
- Rahmen aus Vierkantröhr 40 x 40 x 2 mm



- Arbeitsplatte Buche-Multiplex 40 mm
- Fachboden Buche-Multiplex 25 mm



Art.-Nr.	Maße in mm (B x T x H)	Preis in €
04.12.01A	1250 x 750 x 859	465,09
04.15.01A	1500 x 750 x 859	587,81

- 2 x Bock- und 2 x Lenkrolle mit Feststeller Ø 125 mm
- Rahmen aus Vierkantröhr 40 x 20 x 2 mm



- Arbeitsplatte Buche-Multiplex 15 mm
- Fachboden Buche-Multiplex 15 mm



Art.-Nr.	Maße in mm (B x T x H)	Preis in €
04.900.04A	900 x 620 x 860	327,65

Mobile Logistik-Systeme

Mobile Schubladenschränke Tiefe 736 R 18-24

- Schubladen mit Vollauszug (VA) 100 %
- Schubladen mit 50 mm Blendenhöhe, 70 kg Tragkraft
- Schubladen ab 75 mm Blendenhöhe, 100 kg Tragkraft

- Schubladennutzmaß: 450 x 600 mm
- 4 x Lenkrolle Ø 125 mm, 2 x mit Feststeller
- Schiebegriff seitlich



BESTSELLER



- Links: 1 x Flügeltüre
- Rechts: 4 x Schublade
- Arbeitsplatte Buche-Multiplex 40 mm



Art.-Nr.	Maße in mm (B x T x H)	Preis in €
04.12.05VA	1250 x 750 x 859	784,16



- Links: 4 x Schublade
- Rechts: 1 x Flügeltüre und Fachboden
- Arbeitsplatte Buche-Multiplex 25 mm



Art.-Nr.	Maße in mm (B x T x H)	Preis in €
04.12.19VA	1250 x 750 x 935	784,16


Kombination

Mobile Werkbank T736 R 18-24

- Bestehend aus 04.12.19VA + 500/583A + 03.87.102A + 03.87.39518A

**Sie sparen
60,00 €**

Art.-Nr.	Preis in €
04.12.19VAK	969,59



Einteilungssortiment T736 R 18-24

- Riffelgummi ab Front 50 mm
- Kleinteilekästen Front 100-150 mm
- Metalleinteilung Front 150 mm



Lochplatte

- Mit 2 x Halterung



Art.-Nr.	Maße in mm (B x T x H)	Preis in €
03.87.102A	1000 x 15 x 450	83,45



Hakensortiment 18-teilig

Art.-Nr.	Preis in €
03.87.39518A	85,90

- Schubladen mit Vollauszug (VA) 100 %, 100 kg Tragkraft
- Schubladennutzmaß: 450 x 600 mm
- Arbeitsplatte Buche-Multiplex 1250 x 750 x 40 mm
- 2 x Bockrolle, 2 x Lenkrollen mit Feststeller Ø 200 mm

- Schiebegriff seitlich
- Zylinderschloss
- Passende Einteilungen siehe Seite 16, 22 und 23



- Links: 4 x Schublade
- Rechts: 5 x Schublade



Art.-Nr.	Maße in mm (B x T x H)	Preis in €
04.12.29VA	1250 x 750 x 995	1.564,63




- Links: 4 x Schublade
- Rechts: 4 x Schublade



Art.-Nr.	Maße in mm (B x T x H)	Preis in €
04.12.28VA	1250 x 750 x 995	1.462,78

- Schubladen mit Vollauszug (VA) 100 %
- Schubladen mit 50 mm Blendenhöhe, 70 kg Tragkraft
- Schubladen ab 75 mm Blendenhöhe, 100 kg Tragkraft
- Schubladennutzmaß: 450 x 600 mm

- 2 x Bock- und 2 x Lenkrolle mit Feststeller Ø 125 mm
- 2 x Schiebegriff vorne
- Zylinderschloss
- Inkl. 3-seitigem Abrollrand



Einteilungssortiment

- Riffelgummieinlage ab Front 50 mm
- Kleinteilekästen Front 100 mm
- Metalleinteilung Front 100 mm
- Metalleinteilung Front 150 mm

- 5 x Schublade



Art.-Nr.	Maße in mm (B x T x H)	Preis in €
04.10.05V10B	555 x 736 x 990	849,20

Art.-Nr.	Preis in €
500/584A	94,49

- 6 x Schublade



Art.-Nr.	Maße in mm (B x T x H)	Preis in €
04.10.06V10B	555 x 736 x 990	919,14

Kombination

Schubladenschrank mobil

- Bestehend aus 04.10.05V10B + 500/584A

**Sie sparen
40,00 €**

Art.-Nr.	Preis in €
04.10.05V10K	903,69



Riffelgummiauflage

Art.-Nr.	Maße in mm (B x T x H)	Preis in €
65.050.730A	555 x 736 x 3	23,19

Kombination

Schubladenschrank mobil

- Bestehend aus 04.10.06V10B + 500/584A

**Sie sparen
40,00 €**

Art.-Nr.	Preis in €
04.10.06V10K	973,63



- 6 x Schublade



Art.-Nr.	Maße in mm	Preis in €
04.10.06-1VA	555 x 736 x 990	919,14



- 7 x Schublade



Art.-Nr.	Maße in mm	Ausführung	Preis in €
04.10.07V10A	555 x 736 x 990	Schubladenschrank	995,23
03.983.580A	555 x 604	Lochwandaufbau	105,29
03.983.53.1A	484 x 74 x 100	Ablageschale	21,97

Schubladeneinteilungen Siehe Seite 16, 22 und 23

Mobile Logistik-Systeme

AMG - Arbeits- und Montagegestelle



Unmontierte Anlieferung!

Stufenlos höhenverstellbar



BESTSELLER



Arbeits- und Montagegestell

- 4 x Kunststoff-Lenkrolle Ø 50 mm
- Riffelgummiauflage
- Ablagefläche: 610 x 410 mm



Art.-Nr.	Maße in mm (B x T x H)	Preis in €
05.10.20B	660 x 660 x 872 - 1222	125,17

Arbeits- und Montagegestell

- 4 x Lenkrolle mit Feststeller Ø 100 mm
- Riffelgummiauflage
- Ablagefläche: 610 x 410 mm



Art.-Nr.	Maße in mm (B x T x H)	Preis in €
05.10.21B	660 x 660 x 945 - 1295	158,30

Stufenlos neigbar bis 30°



Arbeits- und Montagegestell neigbar bis 30°

- 4 x Kunststoff-Lenkrolle Ø 50 mm
- Riffelgummiauflage
- Ablagefläche: 610 x 410 mm



Art.-Nr.	Maße in mm (B x T x H)	Preis in €
05.10.30B	660 x 660 x 921 - 1271	148,49

Arbeits- und Montagegestell, neigbar bis 30°

- 4 x Lenkrolle mit Feststeller Ø 100 mm
- Riffelgummiauflage
- Ablagefläche: 610 x 410 mm



Art.-Nr.	Maße in mm (B x T x H)	Preis in €
05.10.31B	660 x 660 x 994 - 1344	179,17

Stehhilfe und Arbeitsstühle



Stehhilfe Komfortsitz, PU- Schaum

- Höhe 600 - 800 mm
- Verstellbar vertikal 16°
- Sitz schwenkbar



Art.-Nr.	Preis in €
05.96.28A	266,29



Arbeitshocker mit Rollen

- Buchensitz, Ø 350 mm
- Sitzhöhe 435 - 625 mm
- Abgedeckte Sicherheitsgasfeder
- Hochwertiges Kunststoff-Fußkreuz, Ø 630 mm



Art.-Nr.	Preis in €
05.96.05A	116,58



Arbeitsdrehstuhl, PU-Schaum, mit Rollen

- 470 - 670 mm
- Neigung 12° verstellbar
- Asynchron-Mechanik zur Einstellung von Sitz und Neigung



Art.-Nr.	Preis in €
05.96.46A	335,02

Flügeltürenschränke

Akkuladeschränke



Nutzungshinweis:

Lagern Sie keine explosiven oder leicht entflammaren Gegenstände, wie bspw. Sprühdosen im Akkuladeschrank.

Akkuladeschrank

- Keine Belüftungsschlitze in den Seitenwänden, dadurch können die Schränke bündig aneinander gestellt werden
- Thermostatgesteuerter Lüfter mit Hauptschalter
- E-Fachböden in der Höhe verstellbar (Verstellbereich durch Leitungslänge eingeschränkt)
- Bis zu 3 E-Fachböden pro Schrank (Höhe 1838 mm) möglich
- 3 Meter Zuleitung

TÜV geprüfte
CE-Kennzeichnung



E-Wandboard für Montage

- Zur Ladung von bis zu 6 Akku-Geräten
- Vorbereitet zur Wandbefestigung
- Lieferung ohne Befestigungsmaterial



Art.-Nr.	Maße in mm (B x T x H)	Preis in €
AKKUWFB106A	930 x 305 x 225	316,25



- 1 x E-Fachboden mit 6 x Schuko-Steckdosen und Kippschalter,
- 3 x Stahlfachboden



Art.-Nr.	Maße in mm (B x T x H)	Ausführung	Preis in €
AKKU106VBA	980 x 500 x 1838	Vollblechtüren	1.216,85
AKKU106SFA		Sichtfenstertüren	1.319,97

- 1 x E-Fachboden mit 6 x Schuko-Steckdosen und Kippschalter,
- 2 x E-Fachboden mit 6 x Schuko-Steckdosen
- 1 x Stahlfachboden



Art.-Nr.	Maße in mm (B x T x H)	Ausführung	Preis in €
AKKU118VBA	980 x 500 x 1838	Vollblechtüren	1.691,21
AKKU118SFA		Sichtfenstertüren	1.794,34

Hubwagensockel

- Front- und Rückblech abschraubbar
- Inkl. Befestigungsmaterial



Art.-Nr.	Maße in mm (BxTxH)	Preis in €
01.098.012A	980 x 500 x 112	120,39



- 1 x E-Fachboden mit 6 x Schuko-Steckdosen und Kippschalter
- 1 x Stahlfachboden



Art.-Nr.	Maße in mm (B x T x H)	Ausführung	Preis in €
AKKU006VBA	980 x 500 x 1019	Vollblechtüren	992,02
AKKU006SFA		Sichtfenstertüren	1.078,24

- 1 x E-Fachboden mit 6 x Schuko-Steckdosen und Kippschalter
- 1 x E-Fachboden mit 6 x Schuko-Steckdosen



Art.-Nr.	Maße in mm (B x T x H)	Ausführung	Preis in €
AKKU012VBA	980 x 500 x 1019	Vollblechtüren	1.201,76
AKKU012SFA		Sichtfenstertüren	1.288,09

Lieferumfang ohne Dekoration

BESTSELLER**Flügeltürenschränk Typ 105**

- 2 x Fachboden
- 1 x Abrollrand
- 1 x Schublade mit Vollauszug (VA) 100 %, 50 kg Tragkraft je Schublade



Art.-Nr.	Maße in mm (B x T x H)	Preis in €
04.105B	500 x 500 x 1000	241,75

**Kombination**

Sie sparen
24,00 €

Flügeltürenschränk Typ 105

- Bestehend aus 04.105B + 04.105.PA + 04.105.RU



Art.-Nr.	Maße in mm (B x T x H)	Preis in €
04.105K	500 x 500 x 1315	421,46

**Kombination**

Sie sparen
30,00 €

Flügeltürenschränk Typ 105

- Bestehend aus 04.105B + 04.105.PA + 04.105.RU125



Art.-Nr.	Maße in mm (B x T x H)	Preis in €
04.105K125	500 x 500 x 1400	462,09

**Pultaufsatz**

Art.-Nr.	Maße in mm (B x T x H)	Preis in €
04.105.PA	495 x 495 x 100 - 250	141,12

**Rolluntersatz**

- 4 x Lenkrolle Ø 50 mm, 2 x mit Feststeller

Art.-Nr.	Maße in mm (B x T x H)	Preis in €
04.105.RU	500 x 500 x 65	62,59

**Rolluntersatz**

- 4 x Lenkrolle Ø 125 mm, 2 x mit Feststeller

Art.-Nr.	Maße in mm (B x T x H)	Preis in €
04.105.RU125	500 x 500 x 150	109,22

**Flügeltürenschränk Typ 110**

- 1 x Abrollrand
- 2 x Schublade mit Vollauszug (VA) 100 %, 50 kg Tragkraft je Schublade
- 2 x Fachboden



Art.-Nr.	Maße in mm (B x T x H)	Preis in €
04.110B	1000 x 500 x 1000	381,65

**Rolluntersatz**

- 4 x Lenkrollen Ø 125 mm, 2 x mit Feststeller



Art.-Nr.	Maße in mm (B x T x H)	Preis in €
04.110.RU125	1000 x 500 x 150	126,40

Flügeltürenschränke

Fächerschranke

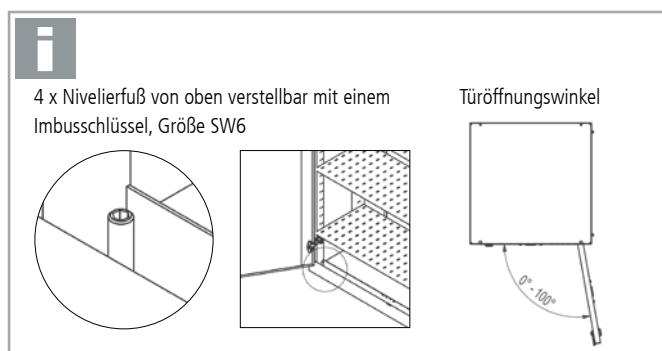
NEU

Fächerschranke

- Bei Tiefe: 400 mm: Fachgröße Innenmaß: 390 x 365 x 360 mm (B x T x H)
- Bei Tiefe: 500 mm: Fachgröße Innenmaß: 390 x 465 x 360 mm (B x T x H)
- Alle Fächer mit Flügeltüren, Teilperforation scharnierseitig
- Je Flügeltüre 1 x gestanztes Namensschild
- Flügeltüre mit Zylinderschloss inkl. 2 x Schlüssel
- Materialstärke **1 mm** Stahlblech
- Tragkraft je Fach 20 kg, 100 kg je Abteil
- Wandbefestigung wird empfohlen, Lieferung ohne Befestigungsmaterial, geeignetes Montagematerial wählen, je nach Wandbeschaffenheit

IHRE VORTEILE

- Flügeltüren innenliegend, bündig mit Gehäuse
- Türöffnungswinkel 100°
- 4 x Nivellierfüße von oben verstellbar



Fächerschrank 01

- 5 x Fach



Art.-Nr.	Maße in mm (BxTxH)	Preis in €
BHFS40401901	400 x 400 x 1900	295,00
BHFS40501901	400 x 500 x 1900	335,00



Fächerschrank 02

- 10 x Fach



Art.-Nr.	Maße in mm (BxTxH)	Preis in €
BHFS80401902	800 x 400 x 1900	511,00
BHFS80501902	800 x 500 x 1900	585,00



Fächerschrank 03

- 15 x Fach




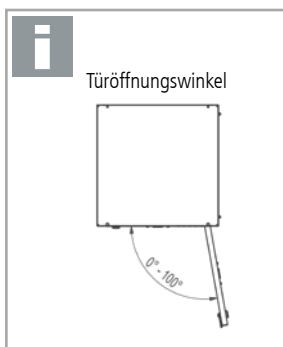
Art.-Nr.	Maße in mm (BxTxH)	Preis in €
BHFS12401903	1200 x 400 x 1900	699,00
BHFS12501903	1200 x 500 x 1900	775,00

Garderobenschränke

- Je 1 x Flügeltüre mit Zylinderschloss inkl. 2 x Schlüssel
- Gehäusedeckel und -boden vorne und hinten mit Belüftungsschlitzen
- Je Abteil 1 x Fachboden, Tragkraft 20 kg
- Je Abteil 1x Kleiderstange mit 3 x Schiebehaken
- Materialstärke **1 mm** Stahlblech
- Wandbefestigung wird empfohlen, Lieferung ohne Befestigungsmaterial, geeignetes Montagematerial wählen, je nach Wandbeschaffenheit
- Innenmaß für ein Abteil: 220 x 460 mm (B x T)

IHRE VORTEILE


- Flügeltüren innenliegend, bündig mit Gehäuse
- Türöffnungswinkel 100°, Teilperforation
- Gesamttragkraft 100 kg

**Garderobenschrank 05**

- 1 x Abteil




Art.-Nr.	Maße in mm (BxTxH)	Preis in €
BHGS30501705	300 x 500 x 1750	210,00
BHGS30501905	300 x 500 x 1900	229,00

**Garderobenschrank 06**

- 2 x Abteil



Art.-Nr.	Maße in mm (BxTxH)	Preis in €
BHGS60501706	600 x 500 x 1750	359,00
BHGS60501906	600 x 500 x 1900	399,00

**Garderobenschrank 07**

- 3 x Abteil



Art.-Nr.	Maße in mm (BxTxH)	Preis in €
BHGS90501707	900 x 500 x 1750	459,00
BHGS90501907	900 x 500 x 1900	529,00

Flügeltürenschrank

Flügeltüren- und Garderobenschränke



Garderobenschränke nur
komplett in RAL 7035
mit glatter Struktur erhältlich.

Garderobenschränk

- Abteibreite 300 mm
- Mit Hutboden
- Kleiderstange
- Handtuchhalter je Abteil
- Drehriegelschloss oder Zylinderschloss
- Sockel



Drehriegel (für eigenes Vorhängeschloss)

Art.-Nr.	Maße in mm (B x T x H)	Ausführung	Preis in €
06.102DSA	620 x 500 x 1800	2 Abteile	349,70
06.103DSA	910 x 500 x 1800	3 Abteile	427,47
06.104DSA	1200 x 500 x 1800	4 Abteile	505,26



Zylinderschloss mit 2 x Schlüsseln

Art.-Nr.	Maße in mm (B x T x H)	Ausführung	Preis in €
06.102ZSA	620 x 500 x 1800	2 Abteile	349,70
06.103ZSA	910 x 500 x 1800	3 Abteile	427,47
06.104ZSA	1200 x 500 x 1800	4 Abteile	505,26

BESTSELLER



Flügeltürenschrank nur
komplett in RAL 7035 oder
RAL 7035/5012
mit glatter Struktur erhältlich.
Bitte bei Bestellung angeben.



Flügeltürenschrank



Art.-Nr.	Maße in mm (B x T x H)	Ausführung	Preis in €
04.155.04A	920 x 500 x 1950	Flügeltürenschrank, inkl. 4 Fachböden	444,55
04.155.04FB	Tragkraft 85 kg	Extra Fachboden	29,98
04.156.04A	920 x 600 x 1950	Flügeltürenschrank, inkl. 4 Fachböden	507,87
04.156.04FB	Tragkraft 85 kg	Extra Fachboden	35,44

Flügeltürenschrank



Art.-Nr.	Maße in mm (B x T x H)	Ausführung	Preis in €
04.155.12A	1200 x 500 x 1950	Flügeltürenschrank, inkl. 4 Fachböden	610,20
04.155.12FB	Tragkraft 95 kg	Extra Fachboden	40,94
04.156.12A	1200 x 600 x 1950	Flügeltürenschrank, inkl. 4 Fachböden	675,78
04.156.12FB	Tragkraft 95 kg	Extra Fachboden	49,23



Putzrolle



Müllsammelr



Rückseite




Kubik 55 Reinigungsstation

- 1 x seitlich Lochwand, bestehend aus 4 x Lochplatte
- 1 x seitlich Vollblechwand mit Schiebegriff
- Deckel 4-seitig abgeschrägt
- Rückwand eingelassen: 2 x Ablage, 1 x Besen, 1 x Handfeger und 1x Kehrblech
- Innen: 2 x Müllsammelr aus verzinktem Stahlblech
- 1 x Halterset inkl. Putzrolle
- 2 x Bock- und 2 x Lenkrolle mit Feststeller Ø 125 mm
- Lieferumfang ohne Desinfektionsmittelspender und Desinfektionsmittel



Art.-Nr.	Maße in mm (BxTxH)	Preis in €
86.CLEAN55-1A	690 x 530 x 1690	1.078,19



Bodenteller


NEU

Reinigungsstation dreieckig

- Reinigungssäule
- Bodenverschraubung möglich
- Stahlblechsäule gewinkelt gekantet
- Im Lieferumfang enthalten: 1 x Kehrbesen, 1 x Handfeger, 1 x Kehrschaukel, 1 x Sprühflasche
- Inklusive Halterungen



Art.-Nr.	Maße in mm (BxTxH)	Preis in €
86.CLEAN-2A	500/200 x 500 x 1700	249,00



Elektronisches Werkzeugausgabesystem

Tool-Server-Modular (TSM®) R 24-24

Werkzeugausgabesystem

- Schubladen mit Vollauszug (VA) 100 %
- Tragfähigkeit Blendenhöhe 50 mm: 60 kg
- Tragfähigkeit ab Blendenhöhe 100 mm: 100 kg
- Schubladennutzmaß: 600 x 600 mm
- Inklusive **Hubwagensockel** in der Gehäusefarbe

i Inklusive Inbetriebnahme, Schulung und Transportkosten innerhalb Deutschlands



Mehr Informationen finden Sie im TSM® Katalog



TSM® - Grundmodul

- 8 x Schublade
- Inklusive Lager- und Verwaltungssoftware
- Mit Touch-Display
- Inklusiv Inbetriebnahme innerhalb Deutschlands
- Inklusiv Schulung innerhalb Deutschlands
- Inklusiv Reise- und Transportkosten innerhalb Deutschlands



i Software Video



TSM® - Anbaumodul

- 8 x Schublade
- Zur Anbindung an ein Grundmodul mit Lager- und Verwaltungssoftware
- Inklusiv Inbetriebnahme innerhalb Deutschlands
- Inklusiv Reise- und Transportkosten innerhalb Deutschlands




Art.-Nr.	Maße in mm (B x T x H)	Preis in €
TS5G00700080A	700 x 725 x 1131	7.217,56

Art.-Nr.	Maße in mm (B x T x H)	Preis in €
TS5A00700080A	700 x 725 x 1131	4.639,49

Schubladeneinteilung

R 24-24



Muldenplatten

- Front 50 mm

Art.-Nr.	Preis in €
TS-7-04A	77,31



Kleinteilekästen

- Front 50 mm

Art.-Nr.	Preis in €
TS-7-13-050A	65,04



Metalleinteilung

- Front 100 mm

Art.-Nr.	Preis in €
TS-7-27-100A	173,03



Metalleinteilung

- Front 150 mm


Art.-Nr.	Preis in €
TS-7-26-150A	128,85



Metalleinteilung

- Front 200 mm

Art.-Nr.	Preis in €
TS-7-20-200A	77,31



Klappeneinsätze

- Front 100 mm

Art.-Nr.	Preis in €
TS7K160-100A	931,42



Verband
Lagertechnik
Betriebs-
einrichtung

bedrunka+hirth

Workplace up to date – mehr Raum zum Arbeiten

Die Angebote gelten für Handel, Handwerk und Gewerbe. Technische Änderungen sowie Preisänderungen aufgrund von Materialverteuerungen vorbehalten. Preise zuzüglich der gesetzlichen Mehrwertsteuer. Druckfehler und Irrtum vorbehalten. Gültig bis zum 30.09.2026. Die Allgemeinen Geschäftsbedingungen der Bedrunka+Hirth Gerätebau GmbH finden Sie auf der Website unter <https://www.bedrunka-hirth.de> Preise nur gültig in Deutschland.